

CONSILIUL JUDEȚEAN
DÂMBOVIȚA

RAPORTUL PREȘEDINTELUI

**cu privire la modul de îndeplinire a atribuțiilor proprii și
a hotărârilor Consiliului Județean Dâmbovița în perioada**

iunie 2013 – iunie 2014

Cuprins

CAPITOLUL I. INTRODUCERE.....	3
CAPITOLUL II. APARATUL PROPRIU	4
SECȚIUNEA II.1. ACTIVITATEA ECONOMICO-FINANCIARĂ	4
SECȚIUNEA II.2. ACTIVITATE JURIDICĂ, ADMINISTRAȚIE PUBLICĂ.....	18
SECȚIUNEA II.3. INFRASTRUCTURĂ RUTIERĂ.....	23
SECȚIUNEA II.4. INVESTIȚII, DEZVOLTARE REGIONALĂ ȘI GESTIUNEA PORTOFOLIULUI DE PROIECTE.....	433
SECȚIUNEA II.5. ADMINISTRAREA DOMENIULUI PUBLIC ȘI PRIVAT AL JUDEȚULUI	555
SECȚIUNEA II.6. DIRECȚIA URBANISM, AMENAJAREA TERITORIULUI (DUAT).....	644
SECȚIUNEA II.7. ACHIZIȚII PUBLICE.....	711
SECȚIUNEA II.8. MANAGEMENTUL RESURSELOR UMANE	733
SECȚIUNEA II.9. AUDIT PUBLIC INTERN	78
SECȚIUNEA II.10. COMUNICARE, RELAȚII EXTERNE.....	811
CAPITOLUL III. SĂNĂTATE, ASISTENȚĂ SOCIALĂ.....	844
SECȚIUNEA III.1. SPITALUL JUDEȚEAN DE URGENȚĂ TÂRGOVIȘTE	844
SECȚIUNEA III.2. DIRECTIA GENERALĂ DE ASISTENȚĂ SOCIALĂ ȘI PROTECȚIA COPILULUI DÂMBOVIȚA.....	10909
CAPITOLUL IV. INVĂȚĂMÂNT, CULTURĂ	11818
SECȚIUNEA IV.1. CENTRUL JUDEȚEAN DE RESURSE ȘI ASISTENȚĂ EDUCAȚIONALĂ	11818
SECȚIUNEA IV.2. ȘCOALA GIMNAZIALĂ SPECIALĂ TÂRGOVIȘTE	1233
SECȚIUNEA IV.3. COMPLEXUL NAȚIONAL MUZEAL "CURTEA DOMNEASCĂ"	1255
SECȚIUNEA IV.4. CENTRUL JUDEȚEAN DE CULTURĂ	12929
SECȚIUNEA IV.5. BIBLIOTECA „I. H. RĂDULESCU”	1344
CAPITOLUL V. SERVICII PUBLICE DE INTERES JUDEȚEAN.....	1400
SECȚIUNEA V.1. SERVICIUL PUBLIC JUDEȚEAN SALVAMONT	1400
SECȚIUNEA V.2. SERVICIUL PUBLIC JUDEȚEAN DE TURISM, TINERET ȘI SPORT	1455
SECȚIUNEA V.3. SERVICIUL PUBLIC JUDEȚEAN DE ALIMENTARE CU APĂ, CANALIZARE ȘI SALUBRIZARE.....	14848
SECȚIUNEA V.4. SERVICIUL PUBLIC JUDEȚEAN DE PAZĂ.....	1533
SECȚIUNEA V.5. DIRECȚIA PUBLICĂ DE EVIDENȚĂ A PERSOANELOR	1544
SECȚIUNEA V.6. CAMERA AGRICOLĂ JUDEȚEANĂ DÂMBOVIȚA	1600
CAPITOLUL VI. SOCIETĂȚI SUBORDONATE	1633
SECȚIUNEA VI.1. S.C. CARPATMONTANA SERV S.A.	1633
SECȚIUNEA VI.2. SC LUCRĂRI DRUMURI ȘI PODURI DÂMBOVIȚA SA.....	1744
SECȚIUNEA VI.3. SC MORENI PARC INDUSTRIAL SA	1800
SECȚIUNEA VI.4. SC PARC INDUSTRIAL PRIBOIU SA	1855
CAPITOLUL VII. RELAȚIA CU AUTORITĂȚILE PUBLICE LOCALE ȘI CENTRALE, MEDIUL DE AFACERI ȘI COOPERARE INTERNAȚIONALĂ.....	18989

CAPITOLUL I. INTRODUCERE

Legea nr.215/2001 a administrației publice locale, republicată cu modificările și completările ulterioare, prevede la art.104 alin.3 lit.”b”, ca atribuție a Președintelui Consiliului Județean, obligativitatea prezentării consiliului județean, anual sau la cererea acestuia, rapoarte cu privire la modul de îndeplinire a atribuțiilor proprii și a hotărârilor consiliului județean.

Președintele Consiliului Județean este șeful administrației publice județene și răspunde de buna funcționare a compartimentelor de specialitate din aparatul de specialitate, precum și a agenților economici, a serviciilor publice de specialitate și a instituțiilor subordonate. Reprezintă județul în relațiile cu celelalte autorități publice, cu persoane fizice și juridice din țară și străinătate, precum și în justiție.

Trecând la atribuțiile proprii, prima prevăzută de lege dar și cea mai importantă, din care decurg și celelalte, este asigurarea respectării Constituției, punerea în aplicare a legilor, a ordonanțelor și hotărârilor Guvernului, a hotărârilor consiliului județean și a altor acte normative. În acest sens, în perioada la care ne referim, s-a urmărit ca, imediat după publicarea actelor normative, să se stabilească în sarcina compartimentelor din aparatul de specialitate, serviciilor publice și instituțiilor subordonate, obligațiile care le revin pentru aplicarea acestor dispoziții legale.

Aparatul de specialitate, serviciile publice și instituțiile subordonate, sub conducerea președintelui, în funcție de domeniul de activitate au inițiat dispozițiile emise de președinte și proiectele de hotărâre ale consiliului județean. Proiectele de hotărâre - pregătite potrivit legii organice în domeniu, fundamentate, avizate și motivate - au stat la baza pregătirii ședințelor ordinare și extraordinare ale consiliului județean.

În vederea îndeplinirii atribuției prevăzute la art.104 alin.3, lit.”a” din Legea nr.215/2001, republicată cu modificările și completările ulterioare, s-au luat măsurile necesare pentru pregătirea și desfășurarea în bune condiții a ședințelor de consiliu județean. În desfășurarea ședințelor s-au respectat procedurile prevăzute de Legea nr.215/2001, republicată cu modificările și completările ulterioare și Regulamentul de organizare și funcționare al Consiliului Județean Dâmbovița, fapt ce a permis formularea de întrebări și interpelări, exprimări de opinii și argumente ori amendamente în legătură cu proiectele de hotărâre supuse dezbaterii, aspecte care au condus la exercitarea votului în cunoștință de cauză. Trebuie remarcată și cooperarea constantă a comisiilor de specialitate și a grupurilor de consilieri pentru promovarea și susținerea intereselor Județului Dâmbovița.

CAPITOLUL II. APARATUL PROPRIU

SECȚIUNEA II.1. ACTIVITATEA ECONOMICO-FINANCIARĂ

Raportul de activitate al celui de-al doilea an de mandat impune, mai întâi de toate, o analiză onestă care să evidențieze eforturile susținute ale echipei de conducere pentru reșezarea unui echilibru economico-financiar la nivelul consiliului județean. Numai astfel pot fi trasate concluzii corecte cu privire la modul în care angajamentele asumate, obiectivele propuse au fost sau nu îndeplinite.

În sinteză, situația financiară în acest an de mandat s-a prezentat astfel:

1. **Principalele obligații de plată** ale Consiliului Județean Dâmbovița, la data de 30.06.2013, însemnau un total de aproximativ 14.280.000 lei.

2. **Corecțiile financiare** aplicate de organismele de control asupra proiectelor cu finanțare europeană au fost, în mare parte, recuperate de la bugetul de stat, astfel:

- „Reabilitarea și modernizarea Spitalului Județean Dâmbovița” – corecție aplicată: 18.419.405 lei.

În perioada 30.06.2013-20.06.2014, au fost solicitate și s-au restituit de la bugetul de stat corecții în sumă de 17.560.948,81 lei, conform OUG nr.14/2013.

- „Ranforsare și modernizare drumuri județene DJ 701, DJ 401A DJ 711A pe traseul Dobra – Cornățelu – Braniștea – Titu – Sălcuța – Odobești – Potlogi - Corbii Mari” (Drumul Sudului) – corecție aplicată: 3.970.282 lei.

În perioada 30.06.2013 - 20.06.2014, au fost solicitate și s-au restituit de la bugetul de stat corecții în sumă de 3.474.356,30 lei conform OUG nr.14/2013.

3. Un volum de **credite bancare** contractate pe termen scurt, mediu și lung în sumă totală de 195.209.605 lei, cu un sold rămas de rambursat, la data de 01.07.2013, de 167.813.348 lei, credite care grevează bugetul județului pe o perioadă de 20 ani. Suma medie lunară plătită pe semestrul II al anului 2013 a fost de 2.050.335 lei, reprezentând circa 10 – 20% din veniturile rămase lunar la dispoziția autorității județene - pentru funcționare și dezvoltare.

Situația creditelor contractate de Consiliul Județean Dâmbovița la data de 01.06.2013

Finanțator	Valoare finanțare rambursabilă (în valuta de contract)	Destinație finanțare rambursabilă	Data contractării / garantării finanțării	Durată finanțare rambursabilă		Suma trasă din credit	Suma rambursată	Sold credit
				perioada de grație	perioada de rambursare			
UniCredit Tirioc Bank S.A.	10.765.000 euro	Credit Investiții	30.08.2005	3 ani	17 ani	10,760,703	3,060,602	7,700,101
Banca Europeană de Investiții	6.473.500 euro	Credit Investiții	15.08.2007	5 ani	20 ani	6,473,500	511,066	5,962,434
Dexia Kommunalkredit Bank AG	12.514.333 euro	Cofinanțare proiecte care beneficiază de fonduri externe nerambursabile	01.09.2008	5 ani	20 ani	12,478,000	0	12,478,000
Total credite EUR						29,712,203	3,571,668	26,140,535
Curs schimb 01.07.2013						4.4501		
Echivalent lei						132,222,275	15,894,279	116,327,996
Banca Comercială Română S.A.	30.000.000 lei	Cofinanțare proiecte care beneficiază de fonduri externe nerambursabile	27.09.2010	3 ani	12 ani	30,000,000	0	30,000,000
Banca Comercială Română S.A.	14.700.000 lei	Cofinanțare proiecte care beneficiază de fonduri externe nerambursabile	14.02.2012	3 ani	17 ani	14,300,000	0	14,300,000
CEC Bank S.A.	16.000.000 lei	Cofinanțare proiecte care beneficiază de fonduri externe nerambursabile	20.11.2012	3 ani	10 ani	16,000,000	11,412,400	4,587,600
Ministerul Finanțelor Publice	2.687.330 lei	Achitare arierate	21.03.2013	-	5 ani	2,687,330	89,578	2,597,752
Total credite RON						62,987,330	11,501,978	51,485,352
Total general RON						195,209,605	27,396,257	167,813,348

4. **Obligativitatea restituirii către bugetul de stat a sumei de 3.714.785,77 lei,** reprezentând sume utilizate în afara prevederilor legale din totalul de 10.000.000 lei alocat județului Dâmbovița prin HG nr. 255/2012.

În perioada 30.06.2013 - 20.06.2014 sumele au fost restituite integral.

5. **Furnizori neachitați** la preluarea mandatului (la data de 30 iunie 2012) în sumă de 14.621.014 lei.

În perioada 30.06.2013 - 20.06.2014 valoarea furnizorilor neachitați a scăzut.

Astfel, la 30.06.2013, valoarea furnizorilor neachitați era în sumă de 14.280.554 lei, iar la data de 20.06.2014 sunt în sumă de aproximativ 8.740.000 lei. În perioada 30.06.2013 - 20.06.2014 au fost efectuate plăți către furnizorii de bunuri, servicii, produse, investiții, cotizații și alte obligații, în valoare de aproximativ 108.000.000 lei.

6. **Cereri de rambursare aferente proiectelor cu finanțare europeană, depuse și neîncasate** la data preluării mandatului, în sumă de 11.997.141 lei.

În perioada 30.06.2013 - 20.06.2014, au fost încasate sumele aferente cererilor de rambursare sau de plată depuse în valoare totală de aproximativ 39.900.000 lei.

Prin toate acțiunile întreprinse, prin hotărârile și dispozițiile emise, începând cu preluarea mandatului în luna iunie 2012 și pe parcursul celui de-al doilea an de mandat, s-au făcut eforturi majore pentru redresarea economico-financiară a Consiliului Județean Dâmbovița în paralel cu măsuri reale de dezvoltare a județului prin continuarea implementării proiectelor europene și accesarea de noi surse de finanțare pentru ca acestea să fie duse la bun sfârșit.

Politica și munca întregii echipe de conducere a Consiliului Județean Dâmbovița s-a concentrat pe identificarea, asigurarea și valorificarea la maximum a mijloacelor materiale și financiare în scopul rezolvării problemelor punctuale de interes public, direcțiile majore regăsindu-se în programele de dezvoltare și modernizare a infrastructurii tehnice și rutiere și de îmbunătățire a serviciilor sociale, de sănătate și educație.

Măsurile adoptate în continuarea mandatului, pe lângă faptul că au echilibrat situația pe termen scurt, și-au dovedit efectele pozitive pe termen mediu și lung asupra dezvoltării economice și sociale a Județului Dâmbovița.

A. Monitorizarea strictă a tuturor cheltuielilor materiale, de personal și de capital ale Consiliului Județean Dâmbovița

a. În prezent, la nivelul aparatului propriu al Consiliului Județean Dâmbovița, activează lunar 127 persoane, rezultând o diminuare drastică a numărului de personal, reducere care nu perturbază activitatea zilnică a Consiliului Județean Dâmbovița, aceasta chiar eficientizându-se;

b. În cel de-al doilea an de mandat, au fost cuprinse în buget strict cheltuielile necesare pentru funcționarea în bune condiții a activității curente. S-au redus toate cheltuielile: pază, închiriere mașini, telefonie, combustibil, deplasări interne și în străinătate, materiale consumabile etc. Cheltuielile cu serviciile de consultanță și asistență juridică au fost diminuate drastic.

La nivelul Consiliului Județean Dâmbovița (aparat propriu și instituții subordonate), s-au înregistrat economii și diminuări la următoarele cheltuieli detaliate:

- furnituri de birou – cheltuielile s-au redus cu 55%;
- materiale curățenie – cheltuielile s-au redus cu 60%;
- carburanți și lubrifianți – cheltuielile s-au redus cu 65%;
- transportul – cheltuielile s-au redus cu 39%;
- deplasări, detașări, transferări – cheltuielile s-au redus cu 24%;
- cărți, publicații, materiale documentare – cheltuielile s-au redus cu 42%;
- consultanță și expertiză – cheltuielile s-au redus cu 22%;
- pregătire profesională – cheltuielile s-au redus cu 44%;
- protecția muncii – cheltuielile s-au redus cu 3.392 lei/lună, respectiv 56%;
- reclamă și publicitate – cheltuielile s-au redus cu 97%;
- alte bunuri și servicii – cheltuielile s-au redus cu 19%.

c. Dotările pe care instituțiile le-au făcut pe parcursul perioadei mandatului până în prezent au fost numai acelea strict necesare și pe care actele normative în vigoare le permit.

- listele de investiții, prezentate ca anexă la bugetul fiecărei instituții, au cuprins:

- în primul rând, obiectivele în continuare, a căror oportunitate a fost stabilită și analizată;
- în al doilea rând, s-au propus obiective de investiții urgente și necesare în perioada curentă;
- de asemenea, s-au prevăzut proiectele cu finanțare europeană.

B. Rambursarea la termen a creditelor contractate de Consiliul Județean:

➤ Perioada 01.07.2013 - 31.12.2013:

- Rate – 8.821.928 lei;
 - Dobânzi – 3.480.079 lei
- TOTAL = 12.302.007 lei

➤ Perioada 01.01.2014 - 20.06.2014:

- Rate – 5.124.905 lei;
 - Dobânzi – 2.972.292 lei
- TOTAL = 8.097.197 lei

C. **Încasarea redevenței** de la operatorul care a concesionat serviciul de depozitare și prelucrare a deșeurilor solide din județ și achitarea la termen a împrumutului contractat de Consiliul Județean de la BEI. Până la preluarea mandatului, din redevența datorată nu se încasase nicio sumă, datoria acumulată fiind de 2.748.695 lei. În perioada mandatului, s-au recuperat atât debitul restant, cât și datoria curentă, urmare poziției ferme a Președintelui Consiliului Județean Dâmbovița care, în ultimă instanță, ar fi putut atrage însăși măsura extremă a rezilierii contractului. În perioada 01.06–31.12.2013, s-a încasat suma de 1.505.816,73 lei iar în perioada 01.01 - 31.05.2014 s-a încasat suma de 1.493.925,13 lei.

D. **Cresterea gradului de colectare a veniturilor proprii de la 34,32% (01.06.2013) la 47,13% (31.05.2014).**

E. **Restituirea din bugetul județului a sumei de 3.714.785,77 lei din totalul sumei de 8.374.785,77 lei alocată prin HG 255/2012** și utilizată în afara prevederilor legale și reeșalonarea diferenței de plată până la 31 decembrie 2013.

F. **Achitarea unui volum foarte mare de plăți restante către furnizori** și asigurarea funcționării instituției în parametri optimi. Cifrele sunt relevante:

Furnizori neachitați:

- La data de 30.06.2013: 14.280.554 lei
- La data de 20.06.2014: 8.740.000 lei

Au scăzut datoriile către furnizori cu 5.540.554 lei.

În perioada 30.06.2013 - 20.06.2014, au fost efectuate plăți către furnizorii de bunuri, servicii, produse, investiții, cotizații și alte obligații, în valoare de aproximativ 108.000.000 lei.

G. Finalizarea proiectului „Reabilitarea și modernizarea Spitalului Județean Dâmbovița”

H. Participarea la **majorarea capitalului social pentru societățile aflate în subordinea Consiliului Județean Dâmbovița** în perioada 30.06.2013 – 20.06.2014:

- SC Moreni Parc Industrial SA – 252.350 lei
- SC Parc Industrial Priboiu SA – 200.000 lei

I. A fost aprobată o nouă structură organizatorică a aparatului propriu, menită să eficientizeze activitatea.

J. Elaborarea unei strategii bugetare pentru anul 2014, care asigură atât dezvoltarea armonioasă a întregului județ, cât și funcționarea în bune condiții a instituției.

K. Măsuri juridice active pentru rezolvarea problemelor generate de aplicarea corecțiilor financiare asupra proiectelor cu finanțare europeană, precum și a altor probleme.

L. Măsuri juridice de recuperare a creanțelor Consiliului Județean Dâmbovița, în special cele provenite din taxa de excavare, prin promovarea de acțiuni la instanțele de judecată, în perioada de referință fiind obținute titluri executorii pentru o valoare de aprox. 520.000 lei.

S-a urmărit îndeplinirea corespunzătoare a atribuțiilor pe linie financiar-contabilă prevăzute de Legea nr.215/2001 a administrației publice locale, Legea nr.273/2006 privind finanțele publice locale și Legea nr.82/1992 a contabilității.

În conformitate cu Legea nr.273/2006 privind finanțele publice locale, cu modificările și completările ulterioare, Consiliul Județean Dâmbovița a îndrumat, prin organele sale de specialitate, consiliile locale pentru întocmirea proiectelor bugetelor de venituri și cheltuieli care să reflecte, în mai bune condiții, resursele locale în vederea finanțării cheltuielilor ce se suportă din bugetele locale.

Activitatea economico-financiară a funcționat în sensul asigurării și gestionării optime a resurselor economico-financiare, atât pentru activitatea aparatului de specialitate al Consiliului Județean Dâmbovița, cât și a instituțiilor publice din subordinea și finanțarea Consiliului Județean Dâmbovița.

- În anul 2013 au avut loc rectificări de buget ca urmare a alocărilor de sume de la bugetul de stat, astfel:
 - **Prin OG nr.17/2013** cu privire la rectificarea bugetului de stat pe anul 2013 a fost alocată bugetului propriu al județului Dâmbovița suma de 2.000 mii lei pentru finalizarea investiției „Hangar Aeronavă C-130 Hercules” în cazarma 546 Otopeni.
 - **Prin OUG nr.99/2013** cu privire la rectificarea bugetului de stat pe anul 2013, Județului Dâmbovița i s-a alocat suma de 553 mii lei pentru finanțarea cheltuielilor cu învățământul special și centrele județene de resurse și asistență educațională, pentru plata salariilor, sporurilor, indemnizațiilor și altor drepturi salariale în bani, stabilite prin lege, precum și pentru plata contribuțiilor aferente acestora.

- S-au respectat dispozițiile legale cu privire la constituirea veniturilor și efectuarea cheltuielilor publice.
- Sumele defalcate din TVA și subvențiile repartizate Consiliului Județean Dâmbovița, de la bugetul de stat, în semestrul II 2013, au fost următoarele:

- mii lei -

1. Sume defalcate din TVA pentru finanțarea cheltuielilor descentralizate la nivelul județului din care, pentru:	553
învățământ special și centrele județene de resurse și asistență educațională	553
2. Sume defalcate din TVA pentru echilibrarea bugetelor locale - bugetul propriu al Consiliului Județean Dâmbovița	2.000
3. Subvenții de la bugetul de stat (42.02)	24.723
- Subvenții pentru finanțarea drepturilor acordate persoanelor cu handicap	692
- Subvenții din bugetul de stat pentru finanțarea camerelor agricole	715
- Subvenții de la bugetul de stat pentru finanțarea subprogramului infrastructură la nivel județean	2.350
- Sume alocate din bugetul de stat aferente corecțiilor financiare	18.831
- Subvenții de la bugetul de stat pentru finanțarea cheltuielilor urgente specifice sezonului rece, destinate secțiunii de funcționare	1.000
- Finanțarea Programului Național de Dezvoltare Locală	1.135

Nr. crt.	DESTINAȚIE SUME	Legea bugetului de stat pe anul 2013 nr. 5 /2013 (mii lei)	Legea bugetului pe anul 2014 nr. 356 / 18.12.2013 (mii lei)
1	Anexa nr. 4 - Sume defalcate din taxa pe valoarea adăugată pentru finanțarea cheltuielilor descentralizate la nivelul județelor, total din care:	41.100	40.167
	a) susținerea sistemului de protecție a copilului *)	12.598	11.450
	b) susținerea centrelor de asistență socială a persoanelor cu handicap *)	5.510	5.146
	c) acordarea de produse lactate și de panificație și miere de albine	11.244	10.949
	d) învățământul special și centrele județene de resurse și asistență educațională, din care:	5.486	6.266
	- hot. judecătorești pt. plata salariilor învățământului special și a C.J.R.A.E.	181	263
2	Anexa nr. 5 - Sume defalcate din taxa pe valoarea adăugată pentru finanțarea cheltuielilor descentralizate la nivelul comunelor, orașelor, municipiilor, sectoarelor și Municipiului București – total, din care:	244.287	255.485
	a) finanțarea de bază a unităților de învățământ preuniversitar de stat, total din care:	203.757	209.190
	- salarii, sporuri, indemnizații și alte drepturi salariale în bani stabilite prin lege, precum și contribuțiile aferente acestora *)	180.705	185.292
	- cheltuieli prevăzute la art. 104 alin. 2 lit. b) - e) din Legea educației naționale nr. 1/2011	23.052	23.898
	b) hot. judecătorești pentru plata salariilor în unitățile de învățământ preuniversitar de stat	9.688	12.586
	c) finanțarea drepturilor asistenților personali ai persoanelor cu handicap grav sau indemnizațiile lunare ale persoanelor cu handicap grav	27.573	30.461
3	Anexa nr. 6 - Sume defalcate din taxa pe valoarea adăugată pentru drumurile județene și comunale	8.283	8.250
4	Anexa nr. 7 - Sume defalcate din taxa pe valoarea adăugată pentru echilibrarea bugetelor locale	57.073	54.623
	- pentru Gura Ocniței (sumă alocată Centrului de Recuperare și Reabilitare Neuropsihiatrică Gura Ocniței, în baza prevederilor art. 4 din OG nr. 72/1999)	372	59

BUGETUL LOCAL AL CONSILIULUI JUDEȚEAN DÂMBOVIȚA

Veniturile și cheltuielile realizate în perioada 01.06.2013 - 31.12.2013, respectiv perioada

01.01.2014 - 31.05.2014, sunt prezentate mai jos:

A. VENITURI

- lei -

Denumirea sursei de venit	Cod	Încasări în perioada 01.06.2013 - 31.12.2013	Încasări în perioada 01.01.2014 - 31.05.2014
TOTAL VENITURI		142,322,869	85,304,858
TOTAL VENITURI PROPRII	48.02	29,052,665	23,171,575
Cote și sume defalcate din IVG	04.02	24,286,058	19,162,904
Cote defalcate din impozitul pe venit	04.02.01	16,818,598	13,270,709
Sume alocate din cotele defalcate din impozitul pe venit pt. echilibrarea bugetelor locale	04.02.04	7,467,460	5,892,195
Sume defalcate din TVA	11.02	38,087,333	27,920,001
Sume defalcate din T.V.A. pentru finanțarea cheltuielilor descentralizate	11.02.01	23,449,667	17,750,000
Sume defalcate din T.V.A. pentru drumuri	11.02.05	4,831,333	4,033,334
Sume defalcate din T.V.A. pentru echilibrarea bugetelor locale	11.02.06	9,806,333	6,136,667
Taxa pe utilizarea bunurilor sau pe desfășurarea de activități	16.02	743,442	812,416
Impozit pe mijloace de transport deținute de pers. fizice	16.02.02.01	36,973	20,492
Impozit pe mijloace de transport deținute de pers. juridice	16.02.02.02	374,054	308,304
Taxe și tarife pentru eliberarea de licențe și autorizații de funcționare	16.02.03	182,529	370,664
Alte taxe pe utilizarea bunurilor, autorizarea utilizării bunurilor sau pe desfășurare de activități	16.02.50	149,886	112,956
Venituri din proprietate	30.02	3,080,422	2,881,033
Venituri din concesiuni și închirieri	30.02.05	3,037,322	2,881,033
Venituri din dividende	30.02.08	43,100	
Venituri din prestări de servicii și alte activități	33.02	525	710
Venituri din prestări de servicii	33.02.08	0	185
Contribuția părinților sau susținătorilor legali pentru întreținerea copiilor în creșe	33.02.10	525	525
Venituri din amenzi și alte sancțiuni aplicate potrivit dispozițiilor legale	35.02.01	0	
Alte amenzi, penalități și confiscări	35.02.50	394,104	93,193
Diverse venituri	36.02	469,379	221,319

Taxe speciale	36.02.06	0	
Alte venituri	36.02.50	469,379	221,319
Transferuri voluntare, altele decât subvențiile	37.02	27,000	1,391
Donații și sponsorizări	37.02.01	27,000	1,391
Vărsăminte din secțiunea de funcționare pentru finanțarea secțiunii de dezvoltare a bugetului local (cu semnul minus)	37.02.03	-6,027,401	-10,824,000
Vărsăminte din secțiunea de funcționare	37.02.04	6,027,401	10,824,000
Venituri din capital din care:	39.02	78,735	0
Venituri din valorificarea unor bunuri ale instituțiilor publice	39.02.01	5,564	
Venituri din vânzarea unor bunuri aparținând domeniului privat al statului sau al unităților administrativ-teritoriale	39.02.07	73,171	
Sume din excedentul bugetului local utilizate pentru cheltuielile secțiunii de dezvoltare	40.02.14	-2,055,378	286,350
Sume primite în cadrul mecanismului decontării cererilor de plată	40.02.16	-479,882	200,840
SUBVENȚII	42.02	59,581,201	26,238,652
Subvenții de la bugetul de stat către bugetele locale necesare susținerii derulării proiectelor finanțate din fonduri externe nerambursabile (FEN)	42.02.20	8,543,697	3,294,840
Subvenții pentru finanțarea drepturilor acordate persoanelor cu handicap	42.02.21	26,933,987	19,685,511
Subvenții primite de administrațiile locale în cadrul programelor FEAGA implementate de APIA	42.02.42	112,729	87,238
Subvenții din bugetul de stat pentru finanțarea Camerelor Agricole	42.02.44	667,992	465,000
Subvenții primite de la bugetul de stat pt. finanțarea investițiilor pt. instituții de asistență socială	42.02.52	27,663	370,499
Subvenții pentru finanțarea subprogramului infrastructură la nivel județean	42.02.59	2,350,000	
Sume alocate din bugetul de stat aferente corecțiilor financiare	42.02.62	18,828,311	1,052,433
Subvenții de la B.S. pentru finanțarea cheltuielilor urgente specifice sezonului rece, destinate secțiunii de funcționare	42.02.64	983,952	
Subvenții pentru finanțarea programelor naționale de dezvoltare locală	42.02.65	1,132,870	1,283,131
SUME PRIMITE DE LA UE ÎN CONTUL PLĂȚILOR EFECTUATE ȘI PREFINANȚĂRI, din care:	45.02	18,109,930	7,486,049
Fondul European de Dezvoltare Regională	45.02.01	17,646,265	7,335,265
Sume primite - plăți an curent	45.02.01.01	16,853,847	7,109,305
Sume primite - plăți ani anteriori	45.02.01.02	648,832	225,960
Prefinanțare	45.02.01.03	143,586	

Fondul Social European	45.02.02	463,665	89,305
Sume primite în contul plăților efectuate în anii anteriori	45.02.02.02	463,665	89,305
Programe comunitare, finanțate în perioada 2007 - 2013	45.02.15	0	61,479
Sume primite în contul plăților efectuate în anul curent	45.02.15.01	0	
Prefinanțare	45.02.15.03	0	61,479

B. CHELTUIELI

- lei -

Denumirea capitolului	Cod	Plăți efectuate în perioada 01.06.2013 - 31.12.2013	Plăți efectuate în perioada 01.01.2014- 31.05.2014
TOTAL CHELTUIELI		147,042,528	84,471,127
- cheltuieli de personal	10	17,197,338	12,584,012
- cheltuieli materiale	20	13,161,235	9,736,202
- dobânzi	30	3,702,591	2,576,345
- transferuri între unități ale administrației publice	51	7,054,323	4,425,096
- alte transferuri	55	3,776,737	0
- proiecte cu finanțare din FEN	56	30,751,529	12,888,616
- asistență socială	57	35,641,307	26,388,015
- alte cheltuieli	59	8,051,274	5,438,893
- cheltuieli de capital	70	19,660,949	7,014,026
- rambursări de credite	81	9,258,456	4,311,752
- plăți efectuate în anii precedenți și recuperate în anul curent	85	-1,213,211	-891,830
„Autorități executive”	51.02	14,674,684	7,594,786
- cheltuieli de personal	10	3,365,641	2,536,257
- cheltuieli materiale	20	3,854,289	2,372,487
- alte transferuri	55	3,714,786	0
- alte cheltuieli	59	3,563,024	2,773,419
- cheltuieli de capital	70	237,436	118,211
- plăți efectuate în anii precedenți și recuperate în anul curent	85	-60,492	-556,254
„Alte servicii publice generale”	54.02	523,770	350,666
- transferuri între unități ale administrației publice	51	523,770	350,666
„Tranzacții privind datoria publică și împrumuturi”	55.02	3,714,039	2,580,345
- cheltuieli materiale	20	11,448	4,000
- dobânzi	30	3,702,591	2,576,345

„Apărare”	60.02	100,337	56,318
- cheltuieli materiale	20	83,267	56,318
- cheltuieli de capital	70	17,070	0
„Ordine publică și siguranță națională”	61.02	1,098,890	627,058
- cheltuieli de personal	10	697,175	506,983
- cheltuieli materiale	20	295,711	120,075
- cheltuieli de capital	70	106,004	0
„Învățământ”	65.02	11,350,788	8,326,171
- cheltuieli de personal	10	3,414,063	2,537,904
- cheltuieli materiale	20	116,175	95,616
- proiecte cu finanțare din FEN	56	593,817	0
- asistență socială	57	7,030,670	5,698,402
- cheltuieli de capital	70	196,514	0
- plăți efectuate în anii precedenți și recuperate în anul curent	85	-451	-5,751
„Sănătate”	66.02	30,047,989	11,483,387
- transferuri între unități ale administrației publice	51	0	128,000
- alte cheltuieli	59	283,295	115,000
- proiecte cu finanțare din FEN	56	28,028,538	10,887,681
- cheltuieli de capital	70	1,736,156	352,706
„Cultură, recreere și religie”	67.02	8,768,734	5,239,235
- cheltuieli de personal	10	453,915	317,684
- cheltuieli materiale	20	136,642	123,103
- transferuri între unități ale administrației publice	51	4,156,928	2,212,663
- proiecte cu finanțare din FEN	56	137,236	47,221
- alte cheltuieli	59	4,131,946	2,550,474
- cheltuieli de capital	70	205,969	0
- plăți efectuate în anii precedenți și recuperate în anul curent	85	-453,902	-11,910
„Asigurări și asistență socială”	68.02	43,006,744	30,828,199
- cheltuieli de personal	10	9,225,454	6,685,184
- cheltuieli materiale	20	2,715,905	2,092,630
- transferuri între unități ale administrației publice	51	1,305,633	937,576
- proiecte cu finanțare din FEN	56	786,412	140,498
- asistență socială	57	28,610,637	20,689,613
- alte cheltuieli	59	73,009	0
- cheltuieli de capital	70	290,366	370,499

- plăți efectuate în anii precedenți și recuperate în anul curent	85	-672	-87,801
„Locuințe, servicii și dezvoltare publică”	70.02	440,147	3,620,900
- cheltuieli de personal	10	41,090	0
- cheltuieli materiale	20	92,103	0
- transferuri între unități ale administrației publice	51	400,000	331,191
- alte transferuri	55	0	0
- proiecte cu finanțare din FEN	56	213,104	1,399,077
- cheltuieli de capital	70	93,850	1,034,630
- rambursări de credite	81	0	1,041,667
- plăți efectuate în anii precedenți și recuperate în anul curent	85	-400,000	-185,665
„ Protecția mediului”	74.02	1,332,560	921,564
- transferuri între unități ale administrației publice	51	0	0
- alte transferuri	55	61,951	0
- proiecte cu finanțare din FEN	56	511,915	76,504
- cheltuieli de capital	70	0	88,427
- rambursări de credite	81	758,694	756,633
- plăți efectuate în anii precedenți și recuperate în anul curent	85	0	0
„Agricultură, silvicultură, piscicultură și vânătoare”	83.02	667,992	465,000
- transferuri între unități ale administrației publice	51	667,992	465,000
- cheltuieli de capital	70	0	0
- plăți efectuate în anii precedenți și recuperate în anul curent	85	0	0
„Transporturi”	84.02	30,186,959	12,069,402
- cheltuieli materiale	20	5,855,695	4,801,910
- proiecte cu finanțare din FEN	56	0	0
- cheltuieli de capital	70	15,967,515	4,798,489
- rambursări de credite	81	8,499,762	2,513,452
- plăți efectuate în anii precedenți și recuperate în anul curent	85	-136,013	-44,449
„Alte acțiuni economice”	87.02	1,128,895	658,762
- cheltuieli materiale	20	0	70,063
- proiecte cu finanțare din FEN	56	480,507	337,635
- cheltuieli de capital	70	810,069	251,064
- plăți efectuate în anii precedenți și recuperate în anul curent	85	-161,681	0

Proiectele din fonduri europene, pentru care s-au efectuat plăți din bugetul local au fost, în perioada 01.06.2013 – 31.12.2013, respectiv în perioada 01.01.2014 - 31.05.2014, următoarele:

Capitolul bugetar	Denumirea proiectului	Plăți efectuate în perioada 01.06.2013 - 31.12.2013 (lei)	Plăți efectuate în perioada 01.01.2014 - 31.05.2014 (lei)
65.02 „Învățământ”	Pas cu pas spre viața activă (C.J.R.A.E.)	593,817	0
66.02 „Sănătate”	Reabilitare și modernizare Spital Județean	28,028,538	10,887,682
67.02 „Cultură”	1. Europe Direct (Biblioteca Județeană)	131,497	36,490
	2. Cetățenii europeni își aleg reprezentanții în 2014 în mod responsabil (Biblioteca Județeană)	5,739	10731
	3. Restaurarea și valorificarea durabilă a patrimoniului cultural, precum și crearea / modernizarea infrastructurii conexe în zona Ansamblului Brâncovenesc Potlogi	0	0
	TOTAL CAPITOL 67.02	137,236	47,221
68.02 „Asistență socială”	1. Modernizare spații existente și extindere construcție parter „Centrul Social Găești” (Direcția Copilului)	12,864	2,193
	2. Centrul multifuncțional de resurse și servicii pentru adulți cu handicap Dâmbovița (Direcția Copilului)	766,263	124,748
	3. Modernizare și extindere Complex de Servicii Sociale- Casa Soarelui (Direcția Copilului)	7,285	13,557
	TOTAL CAPITOL 68.02	786,412	140,498
70.02 „Locuințe, servicii și dezv. publică”	1. Reducerea riscurilor la nivel județean printr-o mai bună comunicare în cadrul Comitetului Județean pentru Situații de Urgență	1,686	459
	2. Lucrări de modernizare a infrastructurii la SC Moreni Parc Industrial SA	149,818	1,332,969
	3. Achiziție echipamente specifice pt îmbunătățirea capacității și calității sistemului de intervenție în situații de urgență și pentru acordarea asistenței medicale de urgență și a primului ajutor calificat, în Regiunea Sud Muntenia (HCJ 125/2009)	0	0

	4. Achiziție echipamente specifice pt. îmbunătățirea capacității și calității sistemului de intervenție în situații de urgență și pentru acordarea asistenței medicale de urgență și a primului ajutor calificat, în Regiunea Sud Muntenia - Etapa a II-a (HCJ 152/2012)	61,600	0
	5. Parteneriat pentru un management instituțional performant		65,650
	TOTAL CAPITOL 70.02	213,104	1,399,078
74.02 „Protecția mediului”	1. Evaluarea stării de conservare a speciilor și habitatelor din Parcul Natural Bucegi și conștientizarea publicului și a factorilor de interes pentru un management protectiv al acestuia	424,473	70,924
	2. Managementul eficient al Rezervației Naturale Izvorul de la Corbii Ciungi	87,442	5,580
	TOTAL CAPITOL 74.02	511,915	76,504
84.02 „Transporturi”	Ranforsarea și modernizarea drumurilor județene DJ 701, DJ 401A și DJ 711A pe traseul Dobra – Cornățelu – Branște – Titu - Sălcuța – Odobești – Potlogi - Corbii Mari (Drumul Sudului)	0	0
87.02 „Alte acțiuni economice”	1. Reabilitarea și modernizarea infrastructurii tehnice pentru creșterea potențialului turistic al Peșterii Ialomiței din masivul Bucegi, Județul Dâmbovița	32,551	15,045
	Standarde înalte de cunoștințe și expertiză pentru funcționarii publici, instrument strategic de îmbunătățire durabilă a eficacității organizatorice a administrațiilor locale în județul Dâmbovița	86,366	322590
	2. Promovarea potențialului turistic al județului Dâmbovița	0	
	3. Turism balnear dâmbovițean, tradiție și continuitate	0	
	4. Instrumente strategice pentru ocupare în industria turismului	361,590	0
	TOTAL CAPITOL 87.02	961,014	337,635
TOTAL PLĂȚI		31,232,036	12,888,618

SECȚIUNEA II.2. ACTIVITATE JURIDICĂ, ADMINISTRAȚIE PUBLICĂ

II.2.1. Serviciul Juridic, Contencios

I. ACTIVITATE INSTANȚĂ

În perioada **ianie 2013 – iunie 2014**, Serviciului juridic, contencios, coordonare autorități locale, executări silite a asigurat reprezentarea Consiliului Județean Dâmbovița și a Președintelui Consiliului Județean Dâmbovița în fața instanțelor de judecată într-un număr de **497 cauze**, din care **177 cauze referitoare la activitatea propriu-zisă a instituției și 320 - referitoare la măsuri de protecție a copilului.**

Cele 177 cauze au avut ca obiect:

- Contestații la corecțiile financiare aplicate în derularea proiectelor finanțate din fonduri europene nerambursabile (25 dosare);
- Stabilirea cuantumului despăgubirilor pentru exproprierile din zona montană în vederea realizării investiției pârtii de schi (7 dosare);
- Plângeri împotriva proceselor-verbale de constatare și stabilire a contravențiilor întocmite de ANRMAP (3 dosare);
- Plângeri împotriva proceselor-verbale de constatare și stabilire a contravențiilor întocmite de Consiliul Județean Dâmbovița, prin care s-au aplicat sancțiuni contravenționale operatorilor de transport (9 dosare);
- Pretenții – despăgubiri pentru avariere autoturisme (14 dosare);
- Pretenții – încasare taxă utilizare drumuri județene (21 dosare);
- Pretenții – recuperări diferite creanțe (18 dosare);
- Litigii de muncă - (34 dosare);
- Plângeri împotriva Deciziilor Curții de Conturi (5 dosare);
- Litigii privind acordarea licențelor de transport călători (9 dosare);
- Litigii având ca obiect recuperarea cheltuielilor aferente persoanelor cu handicap cu domiciliul în Județul Dâmbovița și internate în centre de îngrijire din afara județului (11 dosare);
- Litigii având ca obiect procedura insolvenței (12 dosare);
- Contestații - procedura de achiziție publică (2 dosare);
- Alte cauze – 7 dosare.

Dintre dosarele în care s-a asigurat reprezentarea:

- ❖ 130 se află, în prezent, pe rolul instanțelor de judecată;
- ❖ 47 au fost soluționate, iar în 41 dosare au fost obținute soluții în favoarea Consiliului Județean Dâmbovița (cele evaluabile în bani totalizând o sumă de aproximativ 1,5 milioane – 15 miliarde lei);
- ❖ În cele 320 dosare având ca obiect plasamente și adopții, au fost asigurate măsurile de protecție speciale pentru minorii în cauză și s-au obținut hotărâri judecătorești de încuviințare a adopțiilor.

În procesele existente pe rol, s-a asigurat reprezentarea printr-o documentare corespunzătoare, fiind procurate documentele solicitate de instanțele judecătorești de la compartimentele consiliului județean și alte instituții implicate în aceste procese, au fost redactate acțiunile de chemare în judecată și

celelalte cereri adresate organelor judiciare, s-au formulat apărări și s-au redactat cererile pentru exercitarea căilor de atac.

A fost ținută evidența operativă a dosarelor aflate pe rolul instanțelor de judecată în care Consiliul Județean Dâmbovița este parte și a termenelor fixate pentru cauze.

Au fost luate măsurile necesare pentru obținerea titlurilor executorii și punerea în executare a acestora, pentru realizarea drepturilor de creanță și a altor drepturi ale Consiliului Județean Dâmbovița, în conformitate cu prevederile legale în materie.

Astfel, se află în curs de executare la birourile executorilor judecătorești, un număr de 19 dosare, în valoare totală de 844.395,13 lei.

II. ACTIVITATE CORECȚII FINANCIARE

În perioada iunie 2013 – iunie 2014, s-au întreprins măsuri susținute pentru evitarea, cel puțin pe termen scurt și mediu, a efectelor pe care le-ar fi creat punerea în executare a actelor administrative prin care s-au aplicat corecții financiare de către autoritățile de management pentru proiectele finanțate din fonduri europene.

În acest sens, s-au formulat contestații împotriva măsurilor dispuse de autoritățile de management, atât prin parcurgerea căilor administrativ - jurisdicționale, cât și la instanțele de judecată, cauzele aflându-se în diferite stadii procesuale.

S-au obținut soluții definitive pentru suspendarea aplicării corecțiilor până la soluționarea pe fond a cauzelor în toate proiectele care priveau cele mai importante sume, respectiv Drumul Sudului, Spitalul Județean de Urgență Târgoviște și Parcul Industrial Moreni, cu mențiunea că ulterior, sumele reprezentând corecții financiare de 17.797.224,98 lei și 190.666,33 lei, aplicate contractelor de execuție, respectiv servicii la Spitalul Județean de Urgență Târgoviște și 3.510.363,45 lei la contractul de execuție Drumul Sudului au făcut obiectul O.G. nr. 14/2013 (prin care aceste sume au fost suportate de la bugetul statului, respectiv suma de 21.307.588 lei).

Facem precizarea că toate corecțiile au fost aplicate pentru nerespectarea procedurilor de achiziție publică desfășurate până la data preluării mandatului de către actualul Președinte.

III. ALTE ACTIVITĂȚI

A fost asigurată asistența juridică, inclusiv reprezentarea în fața instanțelor de judecată la unele dintre instituțiile subordonate și societățile comerciale la care Consiliul Județean Dâmbovița este acționar majoritar, respectiv S.C. Lucrări Drumuri și Poduri Dâmbovița S.A., Centrul Județean de Cultură Dâmbovița, Școala Specială Târgoviște, Camera Agricolă Dâmbovița, Direcția de Evidență Informatizată a Persoanei Dâmbovița, precum și la Asociațiile de Dezvoltare Intercomunitară (colectare și transport deșeuri și respectiv alimentare cu apă).

De asemenea, a fost acordată consultanță și coordonare în domeniul juridic tuturor celorlalte instituții subordonate și societăți comerciale, ori de câte ori ne-au fost adresate solicitări în acest sens.

S-a asigurat verificarea și avizarea contractelor încheiate între Consiliul Județean Dâmbovița și terțe persoane, a notelor justificative privind alegerea procedurii de achiziție publică și a actelor adiționale la contractele încheiate.

Au fost verificate/redactate dispozițiile Președintelui Consiliului Județean Dâmbovița și proiectele de hotărâre supuse dezbaterii și aprobării Consiliului Județean Dâmbovița și a fost acordată asistență de specialitate în vederea redactării proiectelor de acte administrative, a contractelor, acordurilor de asociere și a altor documente, în urma referatelor întocmite de structurile aparatului de specialitate.

Au fost soluționate scrisorile și sesizările repartizate și s-au formulat, respectiv transmis răspunsurile către petiționari, în termenul legal.

Împreună cu Direcția Economică, Buget s-au întreprins măsuri pentru recuperarea creanțelor existente la nivelul Consiliului Județean Dâmbovița.

Au fost formulate și transmise către Uniunea Națională a Consiliilor Județene din România propuneri de modificare a unor acte normative, transmise de organele centrale spre consultare.

Autoritățile administrației publice locale de pe teritoriul județului au fost informate cu privire la conținutul și / sau aplicarea actelor normative publicate în Monitorul Oficial în perioada raportată, care conțin reglementări din domeniul de competență al acestor autorități.

Serviciul Juridic, Contencios a asigurat participarea și reprezentarea în diverse comisii sau colective de lucru, la concilieri, medieri și totodată întocmirea notificărilor, a răspunsurilor la plângerile prealabile, a acordurilor de asociere și inițierea unor proiecte de hotărâre de guvern, susținute de note de fundamentare.

S-au acordat asistență de specialitate și consultații juridice în cadrul unităților de implementare a proiectelor existente la nivelul Consiliului Județean Dâmbovița.

S-a asigurat demararea acțiunilor pentru punerea în executare a măsurilor dispuse de Curtea de Conturi, ca urmare a controalelor efectuate.

De precizat este și faptul că activitatea serviciului juridic s-a desfășurat în condițiile în care un număr de 3 consilieri juridici au părăsit instituția, aceștia fiind suspendați din funcție/detașați la Instituția Prefectului Dâmbovița.

II.2.2. Serviciul administrație publică, secretariat și relații cu publicul

I. ACTIVITATE ACTE NORMATIVE

În perioada 01.06.2013 - 31.05. 2014, au fost emise **602 dispoziții** și s-au desfășurat **24 ședințe de consiliu**, din care **12 ședințe ordinare** și **12 extraordinare**, în care au fost adoptate **314 hotărâri**, toate ședințele fiind publice. Comparativ cu primul an de activitate al mandatului 2012 - 2016, numărul actelor administrative emise și adoptate a fost asemănător.

S-a asigurat comunicarea actelor normative către prefectură, autorități, persoane fizice și juridice. Potrivit Legii nr.544/2001 privind liberul acces la informații de interes public și Legii nr. 52/2003 privind transparența decizională în administrația publică, actele normative au fost publicate și pe site-ul propriu. Nici unul din actele administrative adoptate sau emise în perioada de referință nu a fost atacat la instanța de contencios administrativ.

Conform prevederilor Legii nr.52/2003 privind transparența decizională în administrația publică, la nivelul consiliului județean sunt stabilite și respectate regulile procedurale minimale aplicabile pentru asigurarea transparenței decizionale.

Lucrările ședințelor de consiliu cu stenograme – procesele-verbale ale ședințelor de consiliu, rezultatul votului pentru fiecare hotărâre, ordinea de zi - au fost făcute publice pe site-ul consiliului județean. Toate actele ședințelor, în formă tehnoredactată, au fost îndosariate și arhivate, întrucât constituie actele originale de ședință cu termen de păstrare permanent.

Urmare a derulării în condiții de transparență și legalitate a procedurii de elaborare a proiectelor de hotărâre, Consiliul Județean Dâmbovița nu a fost acționat în justiție pentru nerespectarea prevederilor legale din domeniu.

II. RELAȚIA CONSILIUL JUDEȚEAN – CONSILIERI JUDEȚENI

În conformitate cu prevederile Legii nr.144/2007 privind înființarea, organizarea și funcționarea Agenției Naționale de Integritate, modificată și completată, s-a procedat la:

- actualizarea datelor personale ale consilierilor județeni, date ce au fost comunicate și direcțiilor din aparatul de specialitate;

- actualizarea declarațiilor de interese și de avere ale consilierilor județeni.

Lunar, s-a evidențiat prezența consilierilor județeni la ședințe. Se asigură permanent legătura atât între consilierii județeni și aparatul de specialitate al consiliului, cât și cu alte instituții.

III. ACTIVITATE CORESPONDENȚĂ GENERALĂ

În perioada 01.06.2013 - 31.05.2014, s-au înregistrat **22.172 documente la registratura generală** a instituției, iar pe registrul de **fax un număr de 3.002 documente**.

IV. RELAȚIA CONSILIUL JUDEȚEAN – CETĂȚENI

În perioada de referință, au fost înregistrate **595 petiții**, cu 119 mai puține față de perioada primului an de mandat, din care 11 au fost primite de la Instituția Prefectului Dâmbovița ca urmare a redirectionării acestora.

Petițiile sesizează în general următoarele aspecte:

- refacerea unor drumuri sau podețe;
- solicitări locuri de muncă;
- nemulțumiri privind încadrarea persoanelor într-un anumit grad de handicap;
- nerespectarea disciplinei în construcții și protecția mediului;
- ajutoare sociale pentru familiile defavorizate cu mai mulți copii și cu o situație socială gravă,

precum și scutirea de taxe și impozite, solicitări locuințe sociale;

- plata taxei de habitat;
- abuzuri ale autorităților locale;
- alimentare cu apă a localităților și extindere rețele de canalizare;
- asigurarea transportului de persoane pe raza județului;

În al doilea an de mandat, 2.500 cetățeni au fost înscriși în audiențe la președintele consiliului județean.

V. RELAȚIA CONSILIUL JUDEȚEAN – SOCIETATEA CIVILĂ

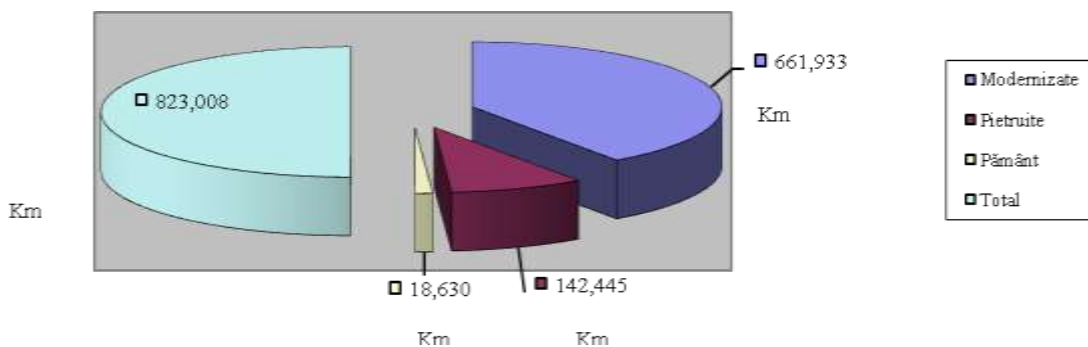
Activitatea prevăzută de Legea nr.544/2001 privind liberul acces la informațiile de interes public s-a desfășurat cu respectarea prevederilor legale.

Potrivit acestui act normativ, au fost formulate în scris un număr de **58 cereri**, dintre care **23** - formulate de persoane juridice și **35** - formulate de persoane fizice. Toate solicitările au fost rezolvate în termenul legal și nu s-au depus reclamații administrative sau plângeri în instanță.

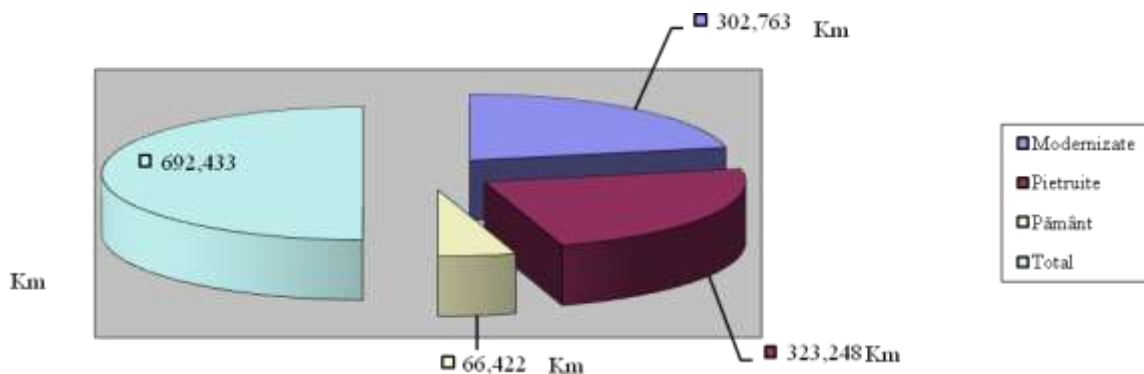
SECȚIUNEA II.3. INFRASTRUCTURĂ RUTIERĂ

A. INVESTIȚII LA INFRASTRUCTURA RUTIERĂ ȘI ALTE CATEGORII DE OBIECTIVE

În conformitate cu prevederile O.G. nr.43/1997 Consiliul Județean Dâmbovița administrează rețeaua de drumuri județene care, la sfârșitul anului 2013, avea următoarea structură:



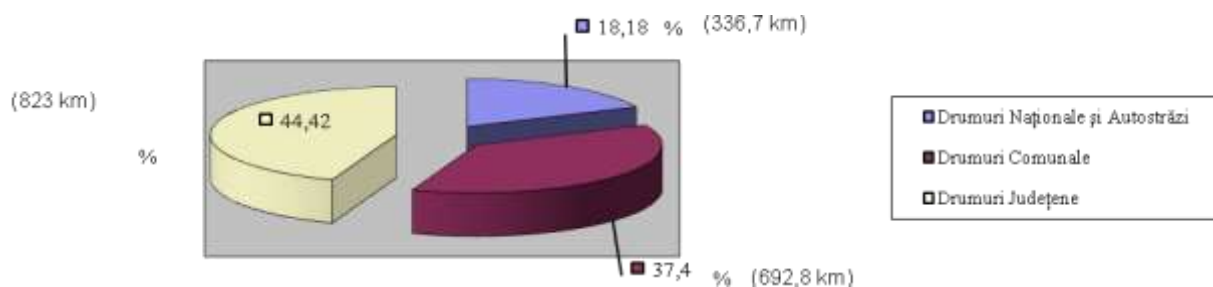
În același sens, **rețeaua de drumuri comunale** clasificată și administrată de către consiliile locale, la sfârșitul anului 2013 se prezintă astfel:



NOTĂ: Pentru asfaltarea unor sectoare de drumuri comunale clasificate dar și a unor drumuri locale, au fost încheiate, în baza prevederilor Legii nr. 215/2001, contracte de asociere între Consiliul Județean Dâmbovița și consiliile locale, în cote procentuale de finanțare definite, acestea fiind în diferite faze de implementare și a căror sinteză este prezentată în cuprinsul acestui raport.

Amintim de asemenea, **situația rețelei de drumuri naționale și autostrăzi** existentă în județul Dâmbovița, acestea fiind administrate de Compania Națională de Autostrăzi și Drumuri Naționale din România, astfel: DN 7, DN 71, DN 72, DN 72A, DN 1A, DN 61, Autostrada A1.

**Ponderea drumurilor clasificate în cadrul rețelei de drumuri publice
din Județul Dâmbovița**



NOTĂ: În afara drumurilor publice clasificate, existente în județul Dâmbovița, mai sunt, în medie, aproximativ 30 km drumuri interioare, ulițe, străzi, drumuri agricole etc. pe raza fiecărei localități.

În perioada 2013 - sem. I 2014, lucrările și serviciile de drumuri și poduri și alte categorii de obiective **au fost finanțate din bugetul propriu al Consiliului Județean Dâmbovița, dar și din alte surse financiare**, situația acestora fiind după cum urmează:

A.1. ACTIVITĂȚI FINANȚATE DIN BUGETUL PROPRIU AL CONSILIULUI JUDEȚEAN DÂMBOVIȚA

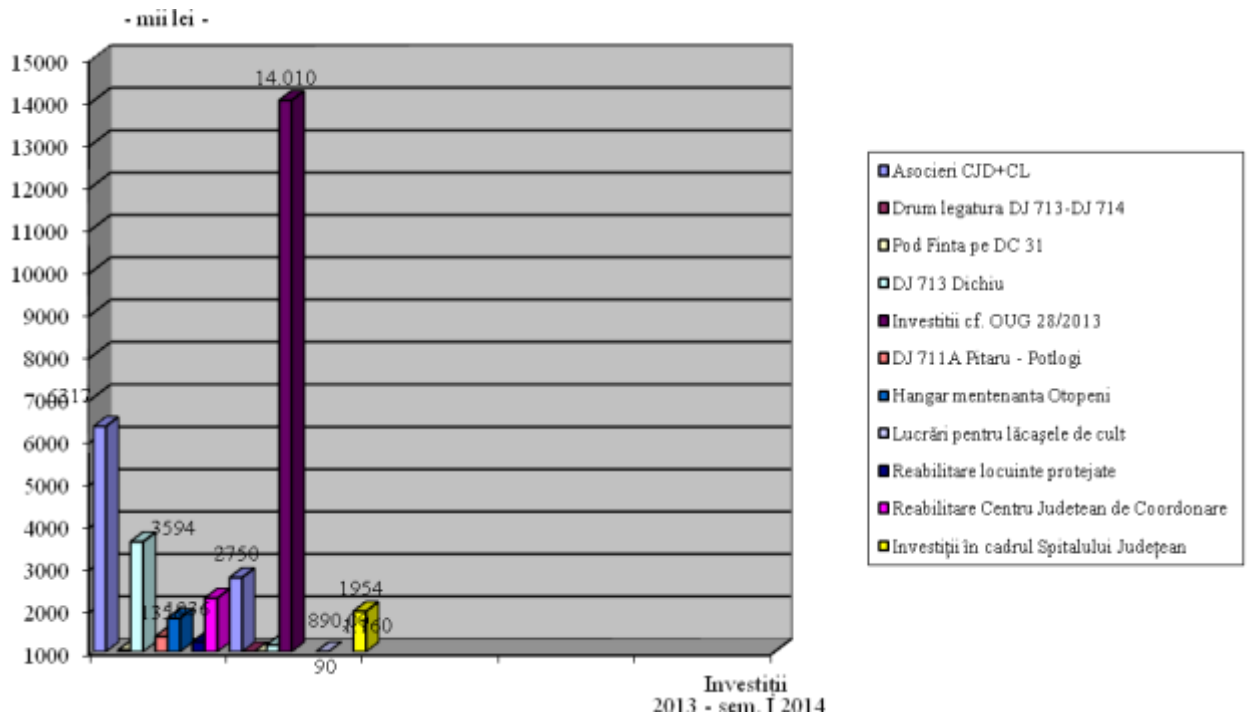
Valoarea totală a fondurilor alocate în cadrul capitolului transporturi în perioada menționată a fost structurată astfel:

- Total 2013	29.674.000 lei, din care realizat și decontat	20.723.940 lei
- Total sem. I 2014	11.276.000 lei, din care, decontări lucrări	4.798.490 lei
Total 2013 + sem I 2014 =		25.522.430 lei

În același sens, pentru aceeași perioadă, au fost cuprinse în cadrul listei de investiții și alte categorii de obiective cu o valoare totală de 5.190.388 lei, dintre care amintim:

- Lucrări pentru lăcașele de cult
- Reabilitare locuințe protejate
- Reabilitare Centru Județean de Coordonare
- Investiții în cadrul Spitalului Județean

STADIILE VALORICE ALE PRINCIPALELOR INVESTIȚII REALIZATE



Sinteză obiective realizate

1. Obiective de infrastructură rutieră realizate în asociere de către Consiliul Județean Dâmbovița și consiliile locale

Numărul total de obiective - 86/65 unități administrativ - teritoriale cu o lungime totală a drumurilor contractate de 174,239 km.

Lungimea totală drumuri locale modernizate în anul 2013: 25,93 km.

În programul aferent anului 2013 și sem. I 2014, au fost cuprinse un număr de 58 de obiective/ 52 unități administrativ - teritoriale, din care au fost **puse în funcțiune un număr de 15 obiective** în localitățile Bilciurești, Brănești, Buciumeni, Cobia, Comișani, Costești Vale, Gura Șuții, Lungulețu, Moțâieni, Niculești, Răzvad, Tărtășești, Ulmi, Vulcana-Pandele.

Sprrijinul financiar al Consiliului Județean Dâmbovița pentru realizarea tuturor obiectivelor contractate este, la această dată, în valoare de cca 62.049 mii lei, iar contribuția consiliilor locale este de cca 45.407 mii lei, sumele fiind aferente lucrărilor aflate în curs de execuție sau finalizate.

2. Drum de legătură DJ 713 Dichiu – DJ 714 Zănoaga

Valoare contract execuție - 4.556.422 lei

Proiectant - S.C. Inginerie Sfetcu S.R.L.

Executant - S.C. Cast S.R.L.

Lucrările la acest obiectiv au fost contractate în anul 2013 dar, din cauza condițiilor meteorologice nefavorabile, au început în sem. I 2014, la această dată fiind realizate lucrările de terasamente și fundații. Acest obiectiv – de importanță deosebită pentru căile de acces în zona montană și Platoul Padina – Peștera dispune de finanțare atât **din bugetul propriu, cât și din bugetul M.D.R.A.P.**

3. Pod pe DC 31 peste râul Ialomița, la Finta

În cadrul programului de investiții al Consiliului Județean Dâmbovița a fost pus în funcțiune, în luna noiembrie 2013, și obiectivul mai sus-menționat, ale cărui lucrări au fost începute încă din anul 2002, acesta asigurând o variantă mai scurtă între localitățile Finta și Bilciurești, fiind realizat prin intermediul S.C. Lucrări Drumuri și Poduri Dâmbovița S.A. din bugetul propriu al județului.

Valoare totală	4.437.281 lei
Constructor	S.C. Lucrări Drumuri și Poduri Dâmbovița S.A.
Proiectant	S.C. Betarmex S.R.L.

4. Reabilitarea DJ 713 Sinaia (DN 71) – Cabana Cuibul Dorului – Șaua Dichiu - Intersecție drum Piatra Arsă, L = 16 km

La acest obiectiv, care se realizează în asociere de către Consiliul Județean Dâmbovița și Consiliul Județean Prahova, au continuat lucrările de asfaltare, apărări de maluri, ziduri de sprijin și montajul parțial al parapetilor de siguranță.

Realizarea și finalizarea lucrărilor la obiectiv asigură punerea în valoare a potențialului turistic de care dispune zona Munților Bucegi, precum și modernizarea căilor rutiere de acces atât în zona Dichiu - Babele, cât și în Platoul Padina – Peștera, fiind create condiții de atragere a investitorilor și realizării de investiții conexe și în alte domenii de activitate, în plus față de turism.

Amintim că această investiție beneficiază și de finanțare din partea M.D.R.A.P, transmisă anual bugetului Consiliului Județean Dâmbovița iar, la această dată, situația este următoarea:

- Valoarea totală	50.812.753 lei, din care :
	contribuție C.J. Dâmbovița 31.666.508 lei
	contribuție C.J. Prahova 19.146.245 lei
- Decontat	35.574.414 lei, din care :
	contribuție C.J. Dâmbovița 29.874.414 lei
	contribuție C.J. Prahova 5.700.000 lei
- Rest de executat și decontat	
	C.J. Dâmbovița 1.792.094 lei
	C.J. Prahova 13.446.245 lei
- Constructor S.C. Cast S.R.L.	
- Proiectant S.C. Expert Proiect 2002 S.R.L.	

NOTĂ: La această dată, ca urmare a unui litigiu între Consiliul Județean Dâmbovița și Consiliul Județean Prahova, lucrările de execuție sunt suspendate.

5. Reabilitare și modernizare DJ 701A Braniștea – Dâmbovicioara – DN 7

Acest obiectiv a fost contractat în asociere de către Consiliul Județean Dâmbovița și Consiliul Local al orașului Titu în anul 2009, pentru o lungime de L = 4,708 km, iar lucrările de execuție, parțial executate, au fost suspendate din lipsa fondurilor până în trim. II 2014.

Astfel, la acest obiectiv a fost executat primul strat de asfalt în anul 2010, iar în luna mai 2014 a fost executat și stratul doi de asfalt, pe un sector de 1,5 km, traseul drumului reprezentând **varianta de centură a orașului Titu**.

Valoare totală	3.595.995 lei
Decontat și executat	1.496.020 lei
Rest de decontat	2.099.975 lei
Constructor	S.C. Cast S.R.L.

6. Reabilitare și modernizare DJ 711 A Pitaru – Potlogi, L = 7,3 km

Acest obiectiv a fost contractat în sem. II, anul 2012, iar până la această dată sunt executate lucrări aferente unui strat de asfalt pe o lungime de circa 6,8 km.

Valoare obiectiv	4.708.407 lei
Decontat și executat	1.973.409 lei
Rest de decontat și executat	2.734.990 lei
Constructor	S.C. C & I Trans Europe S.R.L.

Realizarea acestei investiții contribuie la realizarea unei **legături rutiere importante în zona de sud a județului cu racordarea DN 7 la Autostrada A1**.

7. Hangar mentenanță Otopeni

Prin Hotărârea de Guvern nr.1661/2006, s-a aprobat trecerea unei părți dintr-un imobil, aflat în domeniul public al statului și administrarea Ministerului Apărării Naționale, în domeniul public al Județului Dâmbovița și administrarea Consiliului Județean Dâmbovița.

Având în vedere necesitatea realizării la acea dată a unui proiect important pentru județul Dâmbovița - crearea de noi locuri de muncă, cu extinderea rețelelor de apă, energie electrică, gaze naturale, reabilitarea infrastructurii rutiere din zonă, Consiliul Județean Dâmbovița a încheiat contractul de concesiune nr.2792/03.04.2007, pentru imobil, teren și clădiri cu S.C.RENAULT TECHNOLOGIE ROUMANIE S.R.L., Consiliului Județean Dâmbovița revenindu-i sarcina de a construi un hangar pentru aeronave pe un amplasament pus la dispoziție de M.Ap.N., respectiv în cazarma 546 Otopeni.

Tema de proiectare a investiției a fost întocmită de Statul Major al Forțelor Aeriene prin U.M. 01961 Otopeni. Totodată, Ministerul Apărării Naționale a asigurat fondurile necesare proiectării tehnice cu detalii de execuție (inclusiv studii topo-geo și obținere avize și autorizații), precum și formalitățile de racordare a hangarului la utilitățile din zonă.

Lucrările de execuție ale obiectivului au fost începute în anul 2009, iar recepția obiectivului a fost făcută în luna decembrie a anului 2013.

Amintim că, prin Hotărârea de Guvern nr.767/2007 și Ordonanța Guvernului nr.17/2013, au fost puse la dispoziția Consiliului Județean Dâmbovița fonduri pentru realizarea obiectivului - 13.037 mii lei, respectiv 2.000 mii lei, Consiliul Județean asigurând în principal fondurile necesare dirigenției de șantier și asistenței tehnice.

Valoarea investiției aferente Consiliului Județean Dâmbovița a fost de 15.665.064,15 lei, inclusiv TVA din care:

Hangar	-	12.026.520,72 lei
Utilaje	-	1.901.709,88 lei
Platforme și drumuri	-	1.571.030,35 lei
Canalizare pluvială	-	71.731,20 lei
Dirigenție șantier	-	63.500,00 lei
Asistență tehnică	-	30.572,00 lei

Obiectivul a fost transmis în patrimoniul M.Ap.N. prin Hotărârea Consiliului Județean Dâmbovița nr.11 din 24 ianuarie 2014.

8. Lucrări de investiții pentru lăcașele de cult

În perioada 15.06.2013 - 15.06.2014, a fost continuat „Programul privind oferta de asociere a Consiliului Județean Dâmbovița cu consiliile și comunitățile locale din județul Dâmbovița în vederea susținerii unor obiective de interes public” în domeniul reabilitării și consolidării lăcașelor de cult.

În perioada raportată situația decontărilor a fost la nivelul de **1.671.379,14** lei pentru un număr de 28 de parohii.

Principalele activități contractate și executate la investițiile amintite au fost:

- reparații sedii parohii,
- înprejmuire sedii,
- încălzire centrală,
- refacere pictură etc.

La această dată, mai sunt înregistrate la nivelul Consiliului Județean Dâmbovița **un număr de 49** cereri ale unor parohii din județ pentru sprijin financiar, acestea fiind în curs de evaluare și aprobare.

9. Reabilitare locuințe protejate la Gura Ocniței și Pucioasa

Valoarea totală a reabilitării unui număr de 5 locuințe protejate (4 la Gura Ocniței și 1 la Pucioasa) este de 1.231.958 lei, din care prin Ordinul Ministerul Muncii, Familiei, Protecției Sociale și Persoanelor Vârstnice nr.496/15.03.2013 a fost aprobată suma de 990.894 lei pentru cofinanțare, diferența revenindu-i Consiliului Județean Dâmbovița.

Recepția la terminarea lucrărilor la cele 5 obiective – pe 25.06.2014.

10. Reabilitare Centru Județean de Coordonare și Comandă a Intervenției Dâmbovița și Construire Împrejmuire

Valoarea lucrărilor aferente acestui obiectiv finanțat din bugetul propriu, conform Hotărârii Consiliului Județean Dâmbovița nr. 44/02.05.2012, este de **2.264.207 lei**, activitățile de execuție fiind în curs de realizare.

Prin punerea în funcțiune și realizarea acestei investiții vor fi asigurate într-un cadru unitar, **condiții de coordonare și comandă operativă, în caz de necesitate, la standarde superioare** conforme cu normele europene.

11. Investiții în cadrul Spitalului Județean de Urgență Târgoviște

- **Construire poartă și balustrade de protecție** cu o valoare de 116.412,58 lei, exclusiv TVA, obiectiv finalizat în luna septembrie 2013.

- **Reabilitare căi de acces, trotuare, parcări** cu o valoare de 434.215,68 lei, exclusiv TVA, obiectiv finalizat în septembrie 2013.

- **Centrală termică și rețea de distribuție secția Reumatologie SJU**, cu o valoare de 252.268 lei, exclusiv TVA, obiectiv finalizat în octombrie 2013.

- **Reparații capitale secția Dermatologie**, cu o valoare de 772.580,60 lei, exclusiv TVA, obiectiv aflat în derulare cu termen de finalizare 19.06.2013.

12. Amintim, la capitolul "Alte investiții", sprijinul financiar acordat pentru „Amenajare locuri de joacă” în Municipiul Moreni și Comuna Vișina, acestea având o valoare de 39.775 lei.

A. 2. REPARAȚII ȘI ÎNTREȚINERE DRUMURI JUDEȚENE ȘI LOCALE

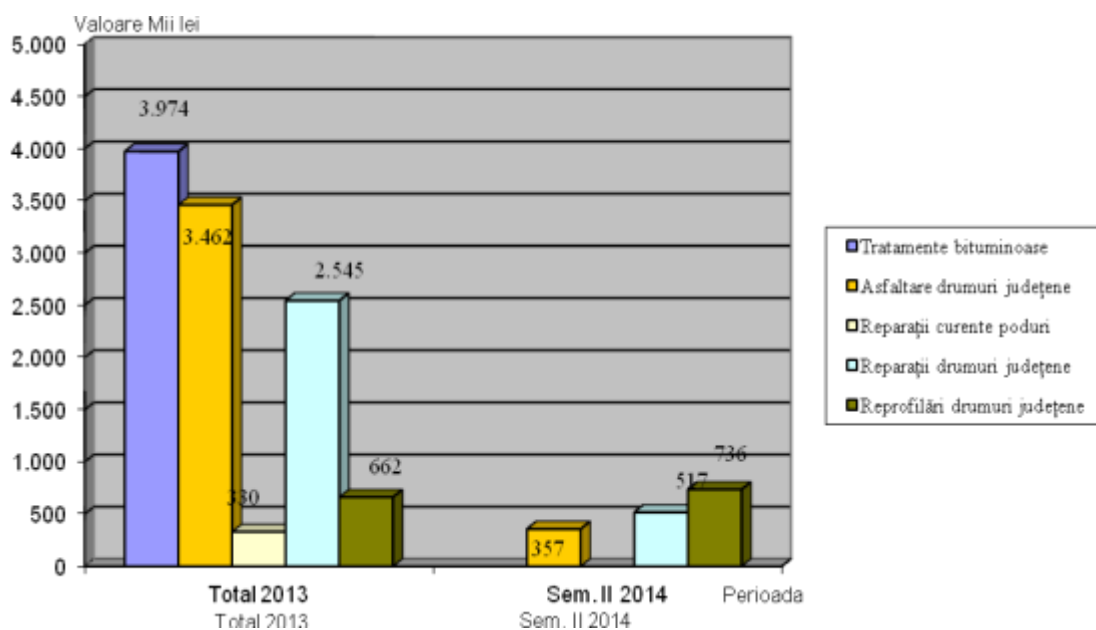
Valoarea programului de reparații și întreținere **aprobat în anul 2013** a avut o valoare totală de

- **23.788.000 lei** din care:
- 7.427.799 lei datorii 2012

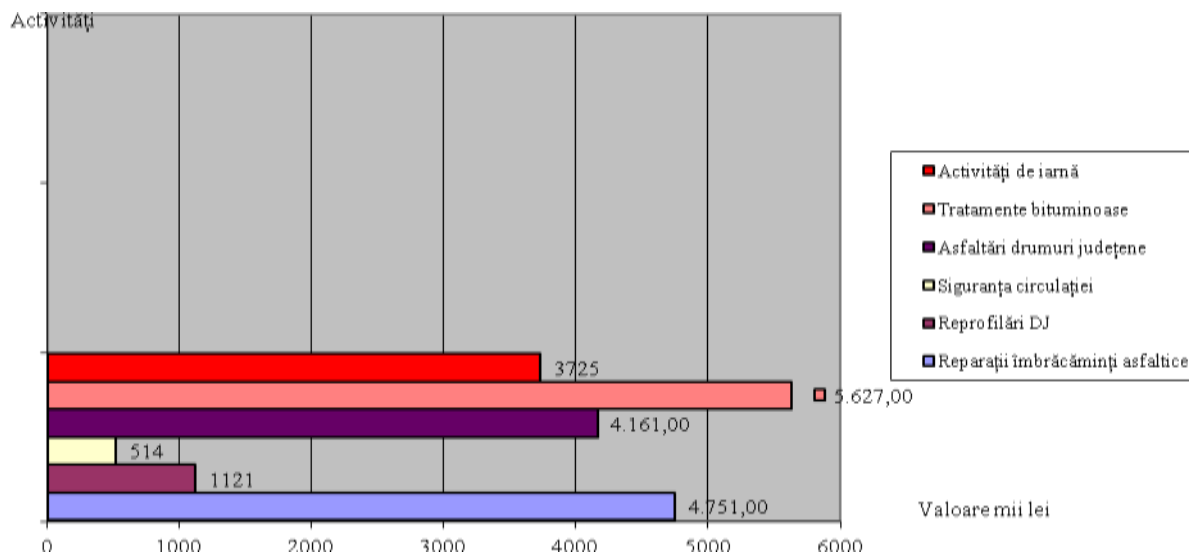
Valoarea programului aprobat **pentru anul 2014** este de

- **16.034.000 lei** din care:
- 11.934.000 lei alocat pentru sem. I 2014

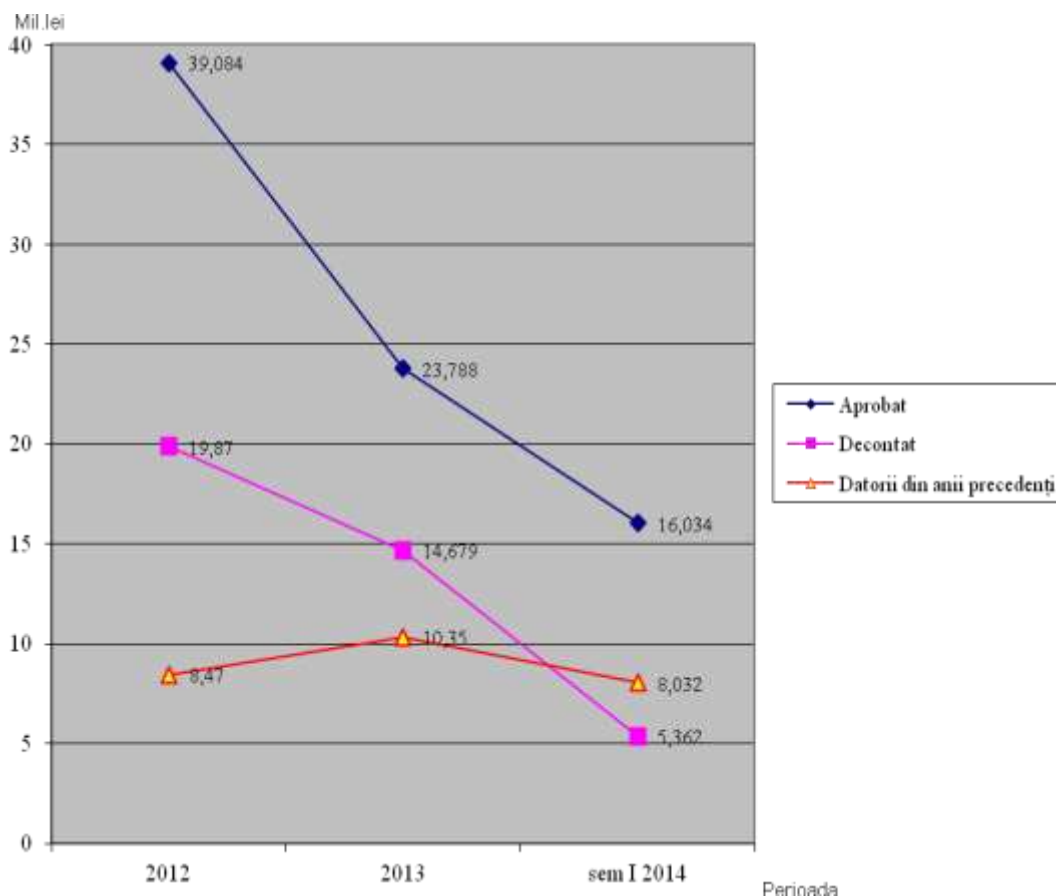
Structura principalelor activități realizate în anul 2013



Structura principalelor activități realizate și decontate în perioada 2013 – sem. I 2014



Dinamica fondurilor bugetare alocate în perioada sem. II 2012 - sem. I 2014 pentru lucrări de reparații și întreținere



NOTĂ: Trendul descendent al alocațiilor aprobate în perioada 2013 și 2014 față de anul 2012 se explică prin **inclusiunea tuturor asocierilor** pe lista de investiții.

A.2.1. Activități realizate cu S.C. Lucrări Drumuri și Poduri Dâmbovița S.A.

Consiliul Județean Dâmbovița, în **cadru contractului de concesiune** al gestiunii indirecte privind administrarea drumurilor județene, încheiat cu S.C. Lucrări Drumuri și Poduri Dâmbovița S.A. a realizat în perioada sem. I 2013 – sem. I 2014 următoarele activități:

- **tratamente bituminoase - valoare 3.974 mii lei - 68,6 km** pe DJ 710A, DJ 712A, DJ 716, DJ 720C, DJ 711, DJ 710, în localități precum I.L.Caragiale, Pietrari, Râu Alb, Glodeni, Ocnița, Gura Ocniței, Ulmi, Dobra, Comișani, Bilciurești, Bezdead.
- **asfaltare drumuri județene (covoare și îmbrăcăminți asfaltice, L = 7,975 km) / valoare 3.462 mii lei** pe DJ 722, DJ 710B, DJ 720, DJ 702B în localitățile Sălcioara, Văcărești, Vișinești, Moreni, Raci.
- **reparații drumuri județene asfaltate (plombe) cu 2.505 mii lei / 34.235 mp**, pe DJ 721, DJ 711, DJ 715 DJ 401A, DJ 611, DJ 716, DJ 720A, DJ 712A, DJ 702E, DJ 701B, în localitățile Văcărești, Perșinari, Gura Șuții, Produlești, Ulmi, Comișani, Băleni, Dobra, Bilciurești, Cojasca, Bucșani, Finta, Buciumeni, Bezdead, Vișina, Petrești, Râu Alb, Glodeni, I.L. Caragiale, Ciocănești, Mogoșani, Mătăsaru, Runcu, Căndești, Tătărani, Dragomirești, Nucet, Cobia.
- **reprofilări cu adaos de material pietros pentru reparații la drumuri pietruite – 41,3 km / 511 mii lei** pe DJ 702 L , DJ 714 și DJ 710 în localitățile Moroeni, Ludești, Bezdead.
- **siguranță și estetică rutieră / 514 mii lei** reprezentând marcaje, table indicatoare, panouri de informare și avertizare și cosire vegetație.
- activități specifice de iarnă pentru asigurarea condițiilor corespunzătoare de circulație pentru perioada 15.11.2013 - 15.04.2014 pe drumurile județene din administrare.

A.2.2. Activități realizate cu terți, respectiv alte societăți comerciale

A.2.2.1 - Reprofilări cu adaos de material pietros pentru reparații la drumuri pietruite

31,2 km / 387 mii lei pe DJ 401A, DJ 702F, DJ 702D, DJ 722, DJ 611 în localitățile Odobești, Costești Vale, Dragomirești, Hulubești, Sălcioara, Șelaru.

A.2.2.2 – Întreținere îmbrăcăminți asfaltice 10.350 mp / 557 mii lei pe DJ 702F, DJ 101B, DJ 720A, DJ 712A în localitățile Răscăeți, Butimanu, Niculești, Bucșani, Runcu.

A.2.2.3 – Reparații curente la poduri 4 buc. / 330 mii lei pe DJ 701B, DJ 702A, DJ 702D în localitățile Ciocănești, Ludești și Hulubești.

A.3. INVESTIȚII CU FINANȚARE PRIN PROGRAME GUVERNAMENTALE PROGRAMUL NAȚIONAL DE DEZVOLTARE LOCALĂ APROBAT CONFORM O.U.G. NR. 28/2013

Fondurile aprobate prin Ordin al Ministrului Dezvoltării Regionale și Administrației Publice și transmise Consiliului Județean Dâmbovița și Consiliilor Locale, în baza contractelor de finanțare, au fost repartizate astfel:

Anul 2013 - 14.368,00 mii lei, repartizați pe subcapitole astfel:

a. Modernizarea satului românesc	10.218,00 mii lei
- alimentare cu apă și canalizare	6.330,00 mii lei
- drumuri și poduri	3.888,00 mii lei
b. Regenerare urbană a municipiilor și orașelor	200,00 mii lei
c. Infrastructură la nivel județean (drumuri județene)	3.950,00 mii lei

Anul 2014 - 25.000,00 mii lei, repartizați pe subcapitole astfel:

a. Modernizarea satului românesc	20.733,0 mii lei
- alimentare cu apă și canalizare	11.354,0 mii lei
- drumuri și poduri	9.379 mii lei
b. Infrastructură la nivel județean (drumuri județene)	4.267,0 mii lei

În domeniul infrastructurii rutiere și al alimentării cu apă și canalizării programele de infrastructură care se derulează la nivel de județ sunt în concordanță cu strategia de dezvoltare națională și reprezintă o preocupare constantă a Consiliului Județean Dâmbovița de a oferi servicii de alimentare cu apă și canalizare la o calitate corespunzătoare și un preț accesibil, precum și o infrastructură de transport care asigură siguranță și confort în trafic.

În principal, aceste programe vizează alimentarea cu apă a satelor în sistem centralizat, construcția de sisteme de canalizare și epurare a apei, tratarea apelor uzate și, de asemenea, reabilitare și modernizare drumuri județene și locale.

În acest sens, programele județene și locale aprobate prin O.U.G.28/2013, s-au derulat corespunzător și corelat cu fondurile alocate acestea urmărind implementarea legislației și a politicii Uniunii Europene în domeniul protecției mediului, asigurarea securității sanitare a locuitorilor și dezvoltarea infrastructurii de transport necesare pentru creșterea nivelului de trai al cetățenilor.

În această perioadă, au fost continuate, în general, lucrările de alimentare cu apă și canalizare, în cele 29 de localități și totodată lucrările de infrastructură rutieră în 11 localități la care se adaugă 7 sectoare de drumuri județene. **Astfel, au fost finalizate în această perioadă obiective de alimentare cu apă și canalizare** în localitățile Vulcana - Pandele, Conțești, Șelaru, Brezoele și Slobozia Moară, urmând ca până la finele anului 2014, în funcție de alocările bugetare, să fie recepționate alte 6 (șase) investiții (Mătășaru, Văleni Dâmbovița, Malu cu Flori, Runcu, Perșinari și Braniștea).

Totodată, în perioada raportată, au fost finalizate în cadrul programului de infrastructură rutieră (drumuri + poduri și podețe) pentru un număr de 9 obiective în localitățile: Vișinești, Corbii Mari, Moreni, Butimanu, Brezoele, Bucșani, Dărmănești, Gura Fcii și Vlădeni.

**Sinteza fondurilor aprobate în perioada 2013 – 2014 în
cadrul Programului Național de Dezvoltare Locală conform O.U.G. nr. 28/2013**

- mii lei-

Nr. crt.	Localitatea	Alimentare cu apă		Canalizare		Drumuri		Poduri , podețe		Total		Programul inițial	Firma constructoare
		Alocat 2013	Alocat 2014	Alocat 2013	Alocat 2014	Alocat 2013	Alocat 2014	Alocat 2013	Alocat 2014	Alocat 2013	Alocat 2014		
0	1	2	3	4	5	6	7	8	9	10	11	12	13
1	Perșinari	550	600	-	-	-	-	-	-	550	600	O.G.7/2006	SC Iulcover Grup SA
2	Sălcioara	520	600	-	-	-	-	-	-	520	600	H.G.577/1997	SC Fluid Constanta SA
3	Braniștea	400	600	-	-	-	--	-	-	400	600	H.G.577/1997	SC Eurom Construct Buc.
4	Costeștii din Vale	200	500	-	-	-	-	-	-	200	500	H.G.77/1997	SC Consral SRL
5	Slobozia Moară	394,46	470	-	-	500	400	-	-	894,46	870	O.G.7/2006 H.G.577/1997	SC Acim SA București SC Cast SRL
6	Brezoarele	450	350	-	-	-	59	-	-	450	409	O.G.7/2006	SC Acim SA București
7	Conțești	100	-	-	-	-	-	-	-	100	-	O.G.7/2006	SC Consral SRL
8	Produlești	-	-	200	600	-	-	-	-	200	600	O.G.7/2006	SC Fibec SA Campina
9	Cobia	-	-	-	-	-	-	-	927	-	927	O.G.7/2006	SC Ervistar SRL
10	Comișani	-	-	300	767	-	-	-	-	300	767	H.G.577/1997	SC Paulus SRL
11	Cornești	280	-	-	-	500	500	-	-	780	500	H.G.577/1997	S C Coni SRL SC Trioton SRL
12	Mătăсарu	546	600	-	-	-	-	-	-	546	600	O.G.7/2006	SC Potențial Cons SA
13	Moroeni	-	-	-	-	300	735	-	-	300	735	H.G.577/1997	SC Ratelen Club SRL

14	Pietroșița	350	500	-	-	-	-	-	-	350	500	H.G.577/1997	SC Silver Trading Pitești
15	Pucheni	600	600	-	-	-	-	-	-	600	600	H.G.577/1997	SC Ratelen Club SRL
16	Răzvad	-	-	-	-	600	600	-	-	600	600	H.G.577/1997	SC Potențial Cons SA
17	Uliești	-	-	-	-	300	500	-	-	300	500	H.G.577/1997	S C Eunomia (Cobadi)
18	Vișinești	-	-	-	-	50	-	-	-	50	-	H.G.577/1997	SC Cast SRL
19	Vulcana-Pandele	-	-	70	-	-	-	-	-	70	-	O.G.7/2006	SC Complis SA+SC Potențial Cons SRL
20	Malu cu Flori	250	400	-	-	453	305	-	-	703	705	H.G.577/1997	SC Potențial Cons SA+SC Ratelen ClubSRL
21	Crângurile	-	-	300	400	-	-	-	-	300	400	H.G.577/1997	SC GENERAL Trust Pitești SRL
22.	Văleni-Dâmbovița	400	670	-	-	548	435	-	-	948	1105	O.G.7/2006 H.G.577/1997	S.C. Complis SA S.C. Ratelen Club SRL
23	Dobra	-	-	69,74	-	-	-	-	-	69,74	-	O.G.40/2006	SC Confort SA
24	Butimanu	-	-	-	-	137,00	-	-	-	137,00	-	H.G.577/1997	SC Viarom SA
25	Iedera	-	-	-	-	300	-	-	-	300	-	H.G.577/1997	Constructor SC Lucrări Drumuri și Poduri D-ța SA
26	Răcari	-	-	-	-	200	-	-	-	200	-	H.G.577/1997	SC Cast S.R.L.
27	Dărmănești	-	-	100	400	-	191	-	-	100	591	O.G.7/2006	SC Ekprod SRL
28	Râul Alb	100	600	-	-	-	-	-	694	100	1294	H.G.577/1997	SC Complis SA
29	Bărbulețu	-	405	-	-	-	400	-	310	-	1115	H.G.577/1997	SC Ratelen Club SRL

30	Corbii Mari	-	400	-	-	-	400	-	-	-	800	H.G.577/1997	SC Consral SRL
31	Hulubești	-	200	-	-	-	-	-	-	-	200	O.G. 7/2006	SC INSTAL SOMET BUZAU
32	Moțăieni	-	400	-	-	-	-	-	-	-	400	H.G.577/1997	S.C.Consral SRL
33	Petrești	-	-	-	500	-	-	-	-	-	500	O.G. 7/2006	S.C. COMPLIS SA
34	Runcu	-	415	-	-	-	-	-	-	-	415	H.G.577/1997	S.C.DIANA SA TGV
35	Șelaru	-	-	-	377	-	-	-	-	-	377	O.G.7/2006	S.C. Impresco SRL+SC Consral SRL+SC General Trust SRL
36.	Ciocănești	-	-	-	-	-	700	-	-	-	700	H.G.577/1997	S.C. PA & Co Internațional SRL
37	Brănești	-	-	-	-	-	-	-	361	-	361	O.G.7/2006	S. C. Muntenia Construcții S.A
38	Bucșani	-	-	-	-	-	-	-	259	-	259	O.G.7/2006	S.. C Procor S.A
39	Gura Fcii	-	-	-	-	-	-	-	41	-	41	O.G. 7/2006	S.C. Donalex COM SRL
40	Mănești	-	-	-	-	-	-	-	400	-	400	O.G. 7/2006	S. C. Muntenia Construcții S.A
41	Mogoșani	-	-	-	-	-	400	-	-	-	400	H.G.577/1997	S.C. Sinclair Group SRL
42	Pietrari	-	-	-	-	-	-	-	394	-	394	O.G.7/2006	S.C. Gopo SRL
43	Vlădeni	-	-	-	-	-	-	-	368	-	368	O.G. 7/2006	S.C. Iulcover Group SRL
	A. TOTAL C.L.	5.140,46	8310	1.039,74	3044	3.888,00	5.625	-	3754	10.068,20	20.733		

	Consiliul Județean Dâmbovița												
1	DJ 711 B Racovița	-	-	-	-	650	900	-	-	650	900	H.G. 77/1997	Constructor S.C. Lucrări drumuri și poduri D-ța S.A.
2	DJ 711 A Serdanu	-	-	-	-	600	367	-	-	600	367	H.G.577/1997	Constructor S.C. Lucrări drumuri și poduri D-ța S.A.
3	DJ 713 Dichiu	-	-	-	-	2.500	500	-	-	2.500	500	H.G. 77/1997	Constructor S.C. Cast S.R.L.
4	DJ 702 G Pătroaia	-	-	-	-	200	500	-	-	200	500	H.G.577/1997	Constructor S.C. Lucrări drumuri și poduri D-ța S.A.
5	DJ 711 C DN 71 Băleni	-	-	-	-	-	500	-	-	-	500	H.G.577/1997	SCLDP D-ța S.A.
6	Drum de legătură DJ 713- DJ 714	-	-	-	-	-	1.000	-	-	-	1.000	OUG 28/2013	SC Cast SRL
7	DJ 702 A Drăgăești - Ludești	-	-	-	-	-	500	-	-	-	500	H.G.577/1997	SCLDP D-ța S.A.
	B. TOTAL C.J.D-ța		-			3.950	4267	-	-	3.950	4267		
	A + B TOTAL	5.140,46	8310	1.039,74	3044	7.838	9892	-	3754	14.018,20	25.000		

A.4. INVESTIȚII CU FINANȚARE PRIN COMPANIA NAȚIONALĂ DE INVESTIȚII

Programul de reabilitare a rețelelor de apă, canalizare și stații de epurare din orașe cu populație sub 50.000 locuitori, coordonat de Ministerul Dezvoltării Regionale și Administrației Publice prin Compania Națională de Investiții

În cadrul acestui program, proiectul a fost demarat în septembrie 2007, prin semnarea de către Consiliul Județean Dâmbovița, împreună cu orașele Fieni, Găești, Moreni, Pucioasa și Titu, a Convenției de colaborare cu Compania Națională de Investiții privind Programul „**Sistem integrat de reabilitare a sistemelor de alimentare cu apă și canalizare, de tratare a apei potabile și stațiilor de epurare a apelor uzate în localitățile cu o populație de până la 50.000 locuitori**”.

Potrivit acestui program au fost realizate, investiții în **valoare totală de 20,75 milioane euro**, după cum urmează:

- **Moreni** – reabilitare rețele distribuție apă – 4,0 mil Euro (lucrare finalizată în anul 2014)
- **Găești** – reabilitare și alimentare cu apă – 3,0 mil Euro (lucrare finalizată în anul 2012)
- **Pucioasa** – reabilitare și extindere parțială a rețelelor de apă și canalizare – 3,95 mil Euro (lucrare finalizată în anul 2014).
- **Titu** – reabilitare alimentare cu apă potabilă – 2,3 mil Euro (recepționat în anul 2011)
- **Fieni** – reabilitare conductă de aducțiune pe traseul Moroeni – Fieni – Moțăieni și reabilitare rețea distribuție apă în orașul Fieni – 7,5 mil Euro (lucrare în curs de realizare).

Localitățile implicate în program au avut o **contribuție de 22 %** din valoarea totală a proiectului, iar **contribuția C.N.I. a fost de 78%**.

Consiliul Județean Dâmbovița a coordonat și monitorizat aceste investiții **în calitate de garant** al orașelor implicate în program.

ALTE ACTIVITĂȚI CUPRINSE LA FINANȚARE PRIN BUGETUL COMPANIEI NAȚIONALE DE INVESTIȚII C.N.I. – S.A.

- Săli de sport
- Complexul Sportiv Târgoviște
- Cămine culturale
- Consolidare sediu administrativ Arhiepiscopie

1. SĂLI DE SPORT

La această dată, sunt în faze avansate de implementare prin bugetul C.N.I.- S.A, 2 săli de sport în municipiul Târgoviște și orașul Găești, documentațiile aferente fiind transmise de către cele două unități administrativ-teritoriale urmând ca, în corelație cu alocarea fondurilor financiare, în anul 2014, să fie inițiate procedurile de achiziție aferente lucrărilor de execuție.

2. COMPLEXUL SPORTIV TÂRGOVIȘTE

Urmare demersurilor Consiliului Județean Dâmbovița către Compania Națională de Investiții S.A. pentru realizarea unui „Complex Sportiv“ în Municipiul Târgoviște pe terenul proprietate a instituției din cadrul U.M. Gară, a fost certificată cuprinderea investiției în „Lista Sinteză”, anexă a Ordinului Ministrului Dezvoltării Regionale și Administrației Publice nr. 733/2014. Amintim că, în cadrul complexului sportiv, vor fi incluse ca obiective: un stadion de cca 10.000 locuri, terenuri de antrenament, terenuri de tenis și, totodată, un complex hotelier. La această dată, sunt în curs de

realizare la nivelul Consiliului Județean Dâmbovița, studiile geotehnice necesare obiectivului, urmând ca, în perioada următoare, să fie transmise la C.N.I.- S.A. și celelalte formalități aferente implementării investiției.

3. CĂMINE CULTURALE

În cadrul „Programului prioritar național pentru reabilitarea, dotarea și finalizarea lucrărilor de construcții a așezămintelor culturale de drept public din mediul urban și mic urban“, au fost depuse spre finanțare mai multe cereri, din care au fost aprobate 9 obiective în localitățile: Cândești (2 locații), Comișani, Tătărani, Valea Mare, Bezdead, Malu cu Flori, Pietroșița și Brezoele. Formalitățile și activitățile aferente implementării obiectivelor menționate sunt în curs de desfășurare.

4. CONSOLIDARE SEDIU ADMINISTRATIV ARHIEPISCOPIA TÂRGOVIȘTE

Urmare demersurilor Consiliului Județean Dâmbovița, recent a fost aprobată includerea în bugetul C.N.I. – S.A. a lucrărilor de consolidare a sediului administrativ al Arhiepiscopiei Târgoviște, acest imobil prezentând defecte și avarii la structura de rezistență.

La această dată, sunt în curs de actualizare documentațiile tehnico-economice față D.A.L.I, precum și celelalte formalități de avizare din partea Ministerului Culturii deoarece imobilul este situat într-o zonă de protecție a monumentelor istorice și un sit arheologic.

Totodată, după finalizarea înscrierii în cartea funciară, urmează ca imobilul să fie predat la C.N.I.-S.A. pentru perioada de execuție, această instituție desfășurând procedurile de achiziție a lucrărilor de execuție.

A.5 INVESTIȚII DERULATE PRIN PROGRAMUL NAȚIONAL PENTRU AGRICULTURĂ ȘI DEZVOLTARE RURALĂ MĂSURA 3.2.2.

În cadrul acestui program, au fost selectate **31 de proiecte**, dintre care, pe componenta financiară, alimentare cu apă și canalizare, s-au aflat în derulare, în perioada 2013-2014, un număr de 14 investiții.

Dintre localitățile beneficiare, amintim: Dărmănești, Potlogi, Odobești, Răscăeți, Sotânga, Vișinești, Brezoele, Aninoasa, Cojasca, Raci, Petrești, Morteni, Valea Mare, Brănești, I.L. Caragiale.

Valoarea totală a obiectivelor a fost de cca 36,7 mil € iar, în această perioadă, pe programul menționat, **au fost finalizate lucrări** de alimentare cu apă și canalizare în 12 **localități**, urmând să se recepționeze, în perioada imediat următoare, și investiția din localitatea Vișinești.

Programul menționat beneficiază de finanțare prin **Fondul European Agricol pentru Dezvoltare Rurală**.

A.6 INVESTIȚII PRIN PROGRAMUL „PROTECȚIA RESURSELOR DE APĂ, SISTEM INTEGRAT DE ALIMENTARE CU APĂ, STAȚII DE TRATARE, CANALIZARE ȘI STAȚII DE EPURARE”

Proiectul se desfășoară sub coordonarea **Ministerului Mediului și Schimbărilor Climatice prin Administrația Fondului pentru Mediu** și în sesiunea de depunere a proiectelor, au obținut finanțare **11 localități din județul Dâmbovița** (Uliești, Cornești, Doicești, Mătăsaru, Poiana,

Vlădeni, Hulubești, Voinești, Malu cu Flori, Răcari, Slobozia Moară) urmând ca, în cadrul acestui program, în anul 2014, să fie alocată suma de **25.870.000 lei**.

A.7 PROIECTUL „EXTINDEREA ȘI REABILITAREA INFRASTRUCTURII DE APĂ ȘI APĂ UZATĂ ÎN JUDEȚUL DÂMBOVIȚA” face parte din AXA PRIORITARĂ NR.1 – EXTINDEREA ȘI MODERNIZAREA SISTEMELOR DE APĂ ȘI APĂ UZATĂ

• Cadrul legal de derulare a proiectului este **contractul de finanțare** semnat între **Ministerul Mediului și Schimbărilor Climatice** (în calitate de Autoritate de Management **pentru POS Mediu**) și **SC Compania de Apă Târgoviște Dâmbovița SA** (în calitate de Beneficiar).

• **Valoarea totală** a proiectului este de **583.826.645 lei**, din care valoarea eligibilă, conform POS Mediu, este de **527.420.524 lei** (finanțarea nerambursabilă și contribuția financiară a membrilor ADI de la bugetele locale).

În cadrul acestui proiect, se află în derulare **10 contracte de lucrări**, în municipiile Târgoviște și Moreni și orașele: Pucioasa, Fieni, Găești și Titu, urmând ca, până la sfârșitul anului 2014, să fie puse în funcțiune toate investițiile. Referitor la acest program, **existând posibilitatea finanțării proiectelor** din sectorul apă / apă uzată, de complexitate redusă, **din economiile disponibile** din fondul de coeziune Axa 1 – POS Mediu 2007 – 2013, au fost identificate un **număr de 23 de investiții**, cu o valoare estimată de **48.000.000 Euro**, care urmează a fi propuse spre finanțare.

Pentru localitățile care nu beneficiază de sistem centralizat de alimentare cu apă și/sau sistem centralizat de canalizare, s-a aprobat „**Lista de investiții prioritare pentru infrastructura de apă și canalizare**”, utilizând fondurile de coeziune, **etapa 2014 – 2020**, în conformitate cu Masterplanul actualizat al Județului Dâmbovița. Astfel, costurile de investiții, pe etape, incluzând investițiile pe termen lung - alimentare cu apă și apă uzată, se ridică la o valoare aproximativă de **160.000.000 Euro (etapa I) și 36.000.000 Euro (etapa a II-a)**.

ALTE ACTIVITĂȚI DIN DOMENIUL UTILITĂȚILOR:

1. În domeniul salubrității localităților

În județul Dâmbovița s-a implementat și finalizat proiectul „Reabilitarea Colectării, Transportului, Depozitării, Prelucrării Deșeurilor Solide”, proiect-pilot la nivel național. Urmare a licitațiilor publice internaționale organizate, s-au încheiat două contracte de delegare cu doi operatori S.C. Supercom S.A. și respectiv S.C. Eurogas Prescom SRL Fieni.

Preocupările constante ale conducerii instituției au vizat optimizarea unor soluții astfel încât activitatea de salubritate să fie eficientizată, iar încasările privind taxa de habitat să crească. Totodată, s-au purtat o serie de negocieri cu reprezentanții S.C. Supercom S.A, scopul fiind acela **de a eșalona datoriile acumulate în perioada 2010 – 2012** de către operatorul de colectare și transport al deșeurilor în Județul Dâmbovița. Negocierile au condus la încheierea unui contract de tranzacție prin care suma restantă, **în cuantum de 15.260.000 lei**, s-a convenit a fi achitată, eșalonat, în 48 de rate egale.

Cu privire la cuantumul **taxei de habitat** pentru anul 2014, s-a reușit **menținerea acesteia** la nivelul anului 2013, adică **16 lei/lună/gospodărie și, respectiv, 9 lei/lună/gospodărie** și pentru străinași. **Pentru ca taxa de habitat să rămână nemodificată, la un nivel suportabil pentru populația județului, s-a stabilit ca fiecare unitate administrativ-teritorială să contribuie la bugetul Asociației de Dezvoltare Intercomunitară cu o cotizație în cuantum de 2 lei/lună/gospodărie.** De asemenea, s-au luat măsuri astfel încât restanțele acumulate de către unitățile administrativ – teritoriale să fie achitate, eșalonat, în cursul anului 2014.

În perioada de referință, au fost organizate 6 ședințe ale Adunării Generale ale Asociației de Dezvoltare Intercomunitară „Reabilitarea Colectării, Transportului, Depozitării, Prelucrării Deșeurilor Solide în Județul Dâmbovița”, numărul acestora fiind același ca în perioada iunie 2012 – iunie 2013, adoptându-se 34 hotărâri, cu 6 mai puține decât în perioada mai sus-precizată.

În același sens, amintim faptul că s-a finalizat preluarea de către A.D.I. a activității de monitorizare, control, plată și facturare a Serviciului de Salubritate, care a fost desfășurată de către Serviciul Public Județean de Alimentare cu Apă și Canalizare Dâmbovița. În acest fel, întreaga activitate specifică acestui domeniu a trecut în coordonarea aparatului tehnic al A.D.I, simplificându-se mult procedurile existente.

Eforturile instituției vor continua deoarece preocuparea conducerii Consiliului Județean Dâmbovița este de a identifica soluții astfel încât cetățenii să beneficieze **de servicii de calitate la costuri suportabile.**

2. În domeniul iluminatului public

În acest sens, există interesul unui agent economic care ar dori să implementeze, la nivelul unităților administrativ-teritoriale ”**Proiectul de eficientizare a consumului de energie electrică**”, prin care actualele lămpi cu care se realizează iluminatul public să fie înlocuite cu lămpi economice cu led. Pentru aceasta, s-au pus la dispoziția agentului economic o serie de date furnizate de către primăriile din județ cu privire la iluminatul public actual (lungime rețele, tipul și numărul de lămpi folosite, consumul de energie electrică etc.). De asemenea, Ministerul Administrației și Internelor, prin Direcția Generală pentru Relația cu Comunitățile Locale și Unitatea Centrală pentru Monitorizarea Serviciilor Comunitare de Utilități Publice au în vedere crearea unei **baze de date sintetice** și a unor seturi de indicatori de performanță a serviciilor comunitare, care să ofere o imagine globală privind performanța autorităților locale, cu privire la furnizarea / prestarea serviciilor de utilități publice.

3. Transport public rutier de persoane prin curse regulate și curse regulate speciale

În baza Legii nr.92/2007, Consiliul Județean Dâmbovița are atribuții și în ceea ce privește transportul rutier de persoane prin curse regulate și curse regulate speciale.

Analizând propunerile venite din partea operatorilor de transport care efectuează serviciul de transport persoane, prin curse regulate pe traseele județene, precum și solicitările transmise de primăriile interesate, s-a procedat la aprobarea Programului de transport public județean de persoane

pentru perioada 2013 – 2019 în Județul Dâmbovița, acțiune care s-a materializat prin Hotărârea Consiliului Județean nr.18/24.01.2013.

În urma licitației electronice organizată de Centrul Național de Management pentru Societatea Informațională (C.N.M.S.I.)-S.A.E.T. București în data de 18.12.2013, Consiliul Județean Dâmbovița a adoptat Hotărârea nr.296/23.12.2013 privind atribuirea licențelor de traseu către operatorii de transport, câștigători ai traseelor cuprinse în Programul de transport județean 2014 – 2019.

Începând cu 1 ianuarie 2014 a intrat în vigoare Programul de transport public județean de persoane **prin curse regulate 2014 - 2019**, care cuprinde un număr de **115 trasee județene, deservite de 14 operatori de transport.**

Începând din iulie 2013 și până în prezent, persoanele desemnate ale Compartimentului transport și siguranța circulației au monitorizat și controlat modul în care s-a efectuat serviciul de transport persoane prin curse regulate pe trasee județene, concluziile fiind specificate în referatele întocmite și înaintate conducerii Direcției Generale Infrastructură Locală.

De asemenea, **în perioada iulie 2013– iunie 2014, un număr de 29 operatori de transport** au transmis dosare Compartimentului transport și siguranța circulației prin care își manifestau disponibilitatea să efectueze transport public de persoane prin curse regulate speciale.

În urma analizării dosarelor, au fost eliberate **108 licențe de traseu**, împreună cu caietele de sarcini aferente.

Având în vedere atât intensitatea traficului rutier și siguranța circulației rutiere pe drumurile județene în vederea reducerii numărului de victime din rândul participanților la traficul rutier, cât și cererile Inspectoratului de Poliție Județean Dâmbovița - Serviciul Rutier și primăriilor din județ, în perioada iulie 2013 – iunie 2014, au fost montate 112 indicatoare rutiere.

De asemenea, în baza protocolului de colaborare în domeniul prevenirii accidentelor de circulație rutieră, în 11 localități din județ, au fost amplasate **13 panouri stradale** multifuncționale, de informare pentru prevenirea și diminuarea evenimentelor rutiere.

Prezentăm în continuare tabelul cu operatorii de transport care efectuează transport public de persoane prin curse regulate pe traseele județene aferente Programului de transport persoane 2014-2019, tabelul cu operatorii de transport care au obținut licențe de traseu pentru transportul de persoane prin curse regulate speciale, valabile la data de 31.05.2014.

SINTEZĂ

Serviciul de transport public județean de persoane prin curse regulate și curse regulate speciale pe trasee ale Județului Dâmbovița

I. Transport public de persoane prin curse regulate pe trasee județene aferent Programului de transport 2014 - 2019.

Noul program de transport a început la data de 01.01.2014.

- Număr de trasee județene - 110
- Operatori de transport care efectuează serviciul de transport - 14
- Autovehicule cu care se efectuează serviciul de transport - 181, din care:
 - Autobuze - 63
 - Microbuze - 118

Situația operatorilor de transport care efectuează serviciul de transport persoane prin curse regulate pe traseele județene ce fac parte din Programul de transport 2014 - 2019

Nr. crt.	Operatori de transport	Nr. de trasee deținute	Nr. autovehicule
1	AGRAR SRL	7	8
2	AURORA & CO SRL	3	11
3	ALIVANA TRANS SRL	1	2
4	BOSSU TRANS SRL	3	5
5	CDI TRANS SRL	1	1
6	GIRUETA TUR SRL	28	43
7	GRUP ATYC SRL	45	63
8	MARIA MAGD SRL	3	5
9	MONDOTRANS SA	17	33
10	NIDOMAR TRANS SRL	1	2
11	POPCRIST SRL	1	3
12	ROCEVI SRL	1	2
13	TRANSVIB SERV SRL	2	2
14	VÎNATORI SRL	2	1
TOTAL		115*	181

*Sunt însumate un număr de 115 trasee, deoarece un număr de 5 trasee au fost câștigate de câte doi operatori de transport.

II. Transport public de persoane prin curse regulate speciale pe trasee județene

- Licențe de traseu eliberate, valabile în perioada iunie 2013 – iunie 2014 - 74
- Operatori de transport - 28
- Trasee - 74
- Autovehicule cu care se efectuează serviciul de transport - 74, din care:
 - autobuze - 39
 - microbuze - 25

SECȚIUNEA II.4 INVESTIȚII, DEZVOLTARE REGIONALĂ ȘI GESTIUNEA PORTOFOLIULUI DE PROIECTE

A. PROIECTE FINANȚATE DIN FONDURI EUROPENE

A.1. Date generale

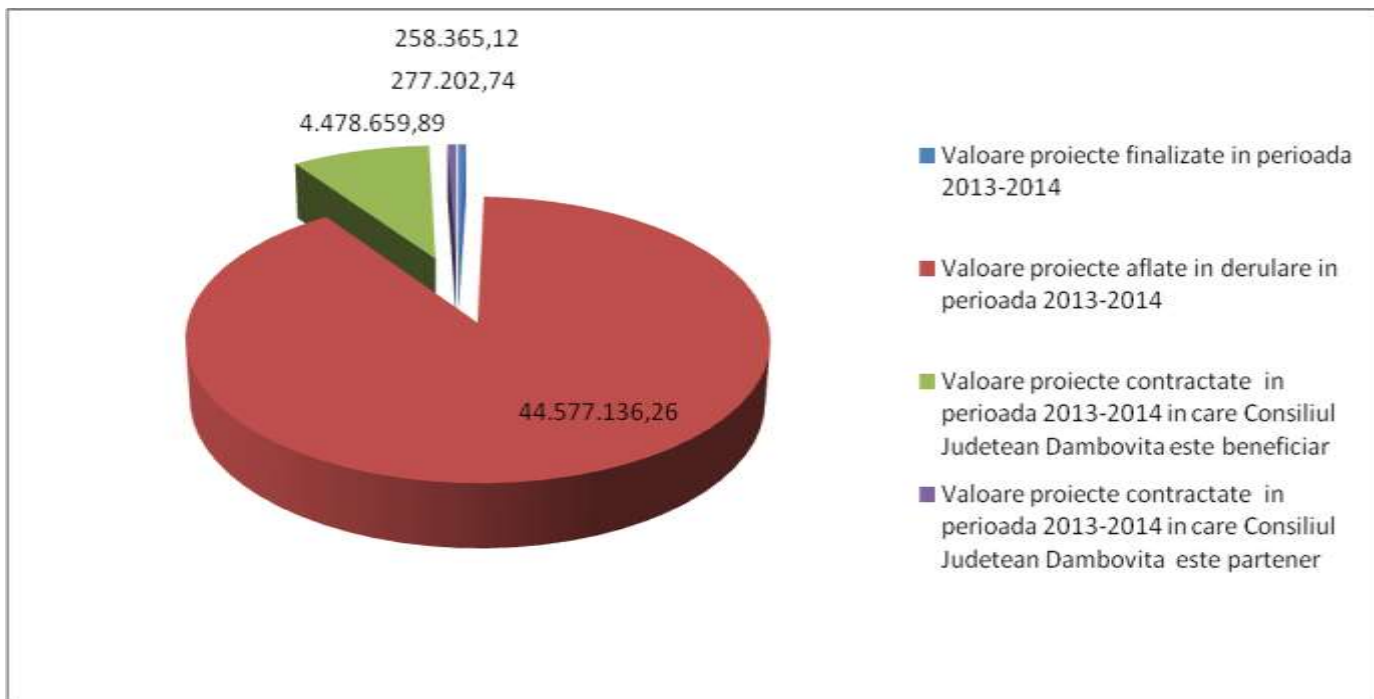
În perioada iunie 2013 - iunie 2014, Consiliul Județean Dâmbovița a continuat implementarea proiectelor cu finanțare externă și a depus eforturi pentru atragerea de fonduri externe suplimentare prin depunerea unor proiecte și semnarea contractelor de finanțare materializate astfel:

- finalizarea unui proiect;
- continuarea implementării a 9 proiecte aflate în derulare;
- semnarea a 8 contracte de finanțare pentru proiecte noi (în 5 proiecte, Consiliul Județean Dâmbovița este beneficiarul direct, iar în 3 proiecte este partener);
- depunerea a 3 proiecte noi, aflate în evaluare.

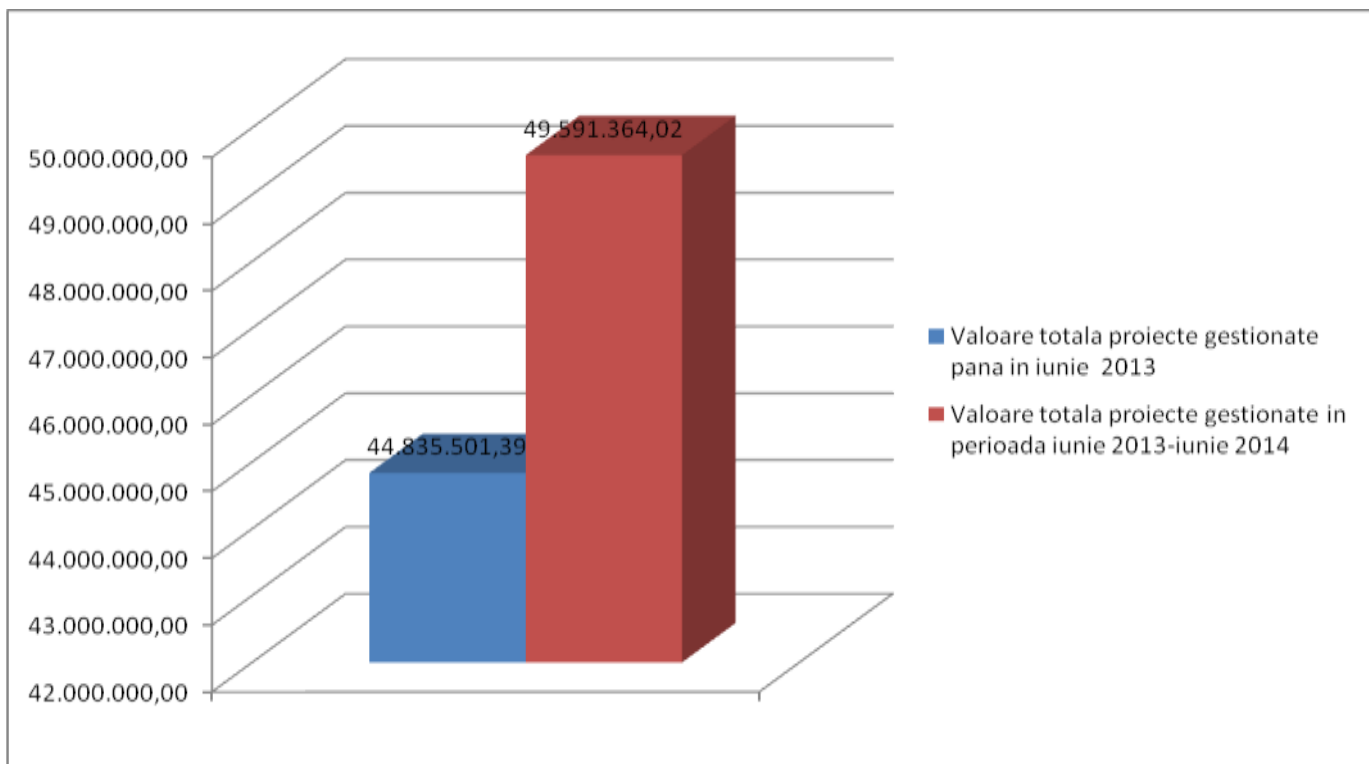
Nr crt	Denumire proiect	Valoare proiect
Proiecte finalizate în perioada 2013 - 2014		
1	Instrumente strategice pentru ocuparea turismului	1.137.840,00
Total - lei		1.137.840,00
Total - euro		258.365,12
Proiecte contractate anterior anului 2013, aflate în implementare, în perioada 2013 - 2014		
1	Reabilitarea și modernizarea Spitalului Județean Dâmbovița	83.543.908,79
2	Lucrări de modernizare a infrastructurii SC Moreni Parc Industrial SA	52.504.800,00
3	Restaurarea și valorificarea durabilă a patrimoniului cultural, precum și crearea / modernizarea infrastructurilor conexe din zona Ansamblul Brâncovenesc Potlogi	40.795.151,20
4	Reabilitarea și modernizarea infrastructurii tehnice pentru creșterea potențialului turistic al peșterii Ialomiței din masivul Bucegi, județul Dâmbovița	6.415.828,68
5	Modernizare spații existente și extindere construcție parter Centru Social Găești	3.626.026,96
6	Centrul multifuncțional de resurse și servicii pentru adulți cu handicap Dâmbovița	3.655.873,47
7	Managementul eficient al Rezervației Naturale Izvorul de la Corbii Ciungi	304.629,00
8	Evaluarea stării de conservare a speciilor și habitatelor din Parcul Natural Bucegi, precum și conștientizarea publicului și a factorilor de interes pentru un management protectiv al acestora	2.441.490,00
9	Achiziție echipamente specifice pentru îmbunătățirea capacității și calității sistemului de intervenție în situații de urgență și pentru acordarea asistenței medicale de urgență și a primului ajutor calificat, în Regiunea Sud Muntenia - etapa a II-a	3.030.000,00
Total - lei		196.317.708,10
Total - euro		44.577.136,26

Proiecte contractate în perioada 2013 - 2014 în care Consiliul Județean Dâmbovița este beneficiar		
1	Modernizare și extindere Complex de servicii Sociale Casa Soarelui	3.888.952,90
2	Standarde înalte de cunoștințe și expertiză pentru funcționarii publici, instrument strategic de îmbunătățire durabilă a eficacității organizatorice a administrațiilor locale în județul Dâmbovița	1.226.110,72
3	Reducerea riscurilor la nivel județean printr-o mai bună comunicare în cadrul Comitetului Județean pentru Situații de Urgență	1.154.205,00
4	Parteneriat pentru un management instituțional performant	6.727.470,54
5	Sistem informatic pentru Registrul Agricol Electronic în județul Dâmbovița – zona Moreni	6.727.279,00
Total		19.724.018,16
Echivalent euro		4.478.659,89
Proiecte contractate în perioada 2013 - 2014 în care Consiliul Județean Dâmbovița este partener		
1	Meșterul turistic – Integrarea abilităților meșteșugărești în turismul local – alternativă viabilă de revitalizare a spațiului rural	685.891,88
2	Inițiative antreprenoriale pentru dezvoltarea mediului rural	525.000,00
3	”Fiecare copil în grădiniță în județele Brașov, Dâmbovița și Dolj”	9.909,00
Total - lei		1.220.800,88
Total - euro		277.202,74
Total valoare proiecte gestionate de C.J.D în perioada iunie 2013 - iunie 2014 (lei)		218.400.367,14
Total valoare proiecte gestionate de C.J.D în perioada iunie 2013 - iunie 2014 (lei)		49.591.364,02
Proiecte depuse în perioada 2013 - 2014, aflate în evaluare		
1	Restaurarea și consolidarea Casei Atelier „Gabriel Popescu”	2.235.222,69
2	Conservarea și restaurarea picturii murale din biserica "Adormirea Maicii Domnului" a Curții Domnești din Târgoviște	7.707.604,03
3	Egalitate în diversitate - inițiativă pentru reducerea inegalităților și promovarea incluziunii sociale în județul Dâmbovița	1.302.123,36
Total - lei		11.244.950,08
Total - euro		2.553.349,25

Valoarea totală a proiectelor gestionate de Consiliul Județean Dâmbovița în perioada iunie 2013 - iunie 2014 este de 218.400.367,14 lei, echivalent 49.591.364,02 Euro.



Astfel, în perioada iunie 2013 - iunie 2014, au fost atrase noi fonduri europene în valoare de 20.944.819,04 lei, echivalent Euro 4.755.862,63.



A.2. Prezentare proiecte

1. Reabilitarea și modernizarea Spitalului Județean Dâmbovița

Valoare proiect	Valoarea totală a proiectului este de <u>83.543.908,79 lei</u> , din care: <u>66.610.914,38 lei</u> (finanțare nerambursabilă din FEDR și buget național) și <u>1.332.218,29 lei</u> (2%) contribuția CJD.
Rezultate	<ul style="list-style-type: none">✓ finalizarea lucrărilor de reabilitare a clădirii cu saloane pentru cazarea pacienților (corpurile A și B) în care funcționează: unitatea de primiri urgențe și secțiile de neurologie, endoscopie, ORL, chirurgie, obstetrică, secția de nou-născuți, ginecologie, oftalmologie, boli de nutriție, medicină internă, nefrologie, pediatrie, chirurgie pediatrică, administrația;✓ finalizarea lucrărilor de reabilitare a clădirii funcționale (corpurile C și D) în care funcționează policlinica pentru adulți și policlinica pentru copii, dializa, laboratoarele, radiologia, blocul operator, terapia intensivă, maternitatea.✓ dotarea secției de radiologie cu computer tomograf, rezonanță magnetică, PACS, aparat anestezie și alte dotări; dotarea a 5 săli de operație din blocul operator, dotate cu toate echipamentele și instrumentele necesare desfășurării actului chirurgical în condiții de performanță; dotarea a 5 săli de pregătire a operațiilor; dotarea secției de terapie intensivă cu 12 paturi și echipamente de monitorizare a stării pacienților; dotarea secției de recuperare, secției de maternitate și a sălii de operații ginecologice, precum și a secției de pediatrie; dotarea corespunzătoare a cabinetelor medicilor, asistentelor, sălilor de așteptare, sălilor de tratament și alte spații comune.



2. Lucrări de modernizare a infrastructurii S. C. Moreni Parc Industrial S.A.	
Valoare proiect	Valoarea totală a proiectului este 52.504.800,00 lei cu TVA, din care 15.501.178,80 lei finanțare nerambursabilă FEDR, 2.371.735,77 lei bugetul de stat, 34.631.885,37 lei - contribuția CJD.
Rezultate	<ul style="list-style-type: none"> ✓ <i>S-au finalizat lucrările de modernizare</i> pentru 13 hale industriale din cadrul structurii de afaceri, modernizarea și extinderea rețelelor de bază ale infrastructurii (apă, gaze, canalizare menajeră și pluvială, rețea electrică și telecomunicații, inclusiv Internet), modernizarea și extinderea sistemului de circulație auto din interiorul parcului, realizarea unei clădiri noi (clădire monitorizare acces și înregistrare consumuri – cabină poartă), demontarea unui număr de două turnuri de răcire și sistematizarea terenului. ✓ <i>În prezent, se execută branșarea la energie electrică</i> (realizarea unui punct de alimentare PA 20 KV amplasat în incinta Parcului Industrial, construcție și echipare electromecanică; racordarea punctului de alimentare în ST110/20 KV; realizarea a două noi posturi de transformare 2 x 1000 kVA (construcție în anvelopă de beton, complet echipate), care să înlocuiască posturile de transformare PT 2 și PT 5 existente, amplasate în etajul tehnic din OB 25; realizarea unui nou post de transformare PT G2, care să asigure alimentarea cu energie electrică a obiectivelor noi propuse; realizarea unei noi rețele de distribuție de 20 kV și 0,4 kV afectate de noua distribuție.
3. Restaurarea și valorificarea durabilă a patrimoniului cultural, precum și crearea / modernizarea infrastructurilor conexe din zona Ansamblul Brâncovenesc Potlogi	
Valoare proiect	Valoarea totală a proiectului este 40.795.151,20 lei (inclusiv TVA) din care: 26.161.408,57 lei reprezintă finanțare nerambursabilă din FEDR, 4.001.156,60 lei - finanțare bugetul național, 615.562,55 lei - contribuția CJD.

Rezultate așteptate	<ul style="list-style-type: none"> ✓ un ansamblu monumental restaurat / reconstruit / refuncționalizat; <ul style="list-style-type: none"> ✓ suprafața restaurată/reconstituită/refuncționalizată a obiectivelor de patrimoniu cu potențial turistic (m²) (construită: 2.082 m², desfășurată: 3.819 m²); ✓ 20.983 m² de amenajări peisagistice; ✓ capacitate parcări – 8 locuri; ✓ 10 seturi de echipamente, achiziționate pentru protecția obiectivelor de patrimoniu; ✓ două locuri special amenajate/echipamente speciale de acces pentru persoanele cu mobilitate redusă; ✓ 14 locuri de muncă permanente, cu normă întreagă, nou create/menținute la finalul implementării proiectului; ✓ 6.240 vizitatori la obiectivele de patrimoniu restaurate/protejate/conservate și modernizate;
4. Reabilitarea și modernizarea infrastructurii tehnice pentru creșterea potențialului turistic al Peșterii Ialomiței din Masivul Bucegi, județul Dâmbovița	
Valoare proiect	Valoarea totală a proiectului este 6.415.828,68 lei cu TVA, din care: 4.665.725,12 lei – finanțare nerambursabilă FEDR + buget de stat, 517.413,88 lei - finanțare CJD.
Rezultate așteptate	<ul style="list-style-type: none"> ✓ un obiectiv turistic natural – infrastructură pentru valorificarea resurselor naturale ✓ crearea a 3 locuri de muncă ✓ creșterea numărului de turiști de la 4.055 la 6.370
5. Modernizare spații existente și extindere construcție parter Centru Social Găești	
Valoare proiect	Valoarea totală a proiectului este 3.626.026,96 lei cu TVA, din care: 2.841.220,90 lei – finanțare FEDR, 91.784,10 lei – contribuția CJD, 693.021,96 lei – TVA
Rezultate așteptate	<ul style="list-style-type: none"> ✓ Centrul de zi pentru copii cu dizabilități reabilitat/modernizat/extins/echipat ✓ Centrul de primire în regim de urgență pentru copilul cu handicap sever – reabilitat/modernizat/extins/echipat ✓ Centrul de plasament pentru copii cu dizabilități - reabilitat/modernizat/extins/echipat, astfel încât 93 persoane vor avea acces crescut la serviciile sociale oferite în centrele sociale.

6. Centrul multifuncțional de resurse și servicii pentru adulți cu handicap Dâmbovița	
Valoare proiect	Valoarea totală a proiectului este de 3.655.873,47 lei cu TVA, din care: 2.814.275,80 lei – finanțare FEDR + buget stat, 60.554,20 lei - contribuția CJD.
Rezultate așteptate	<ul style="list-style-type: none"> ✓ 3 clădiri (corpurile 1, 3, 4) destinate centrului social multifuncțional vor fi modernizate și echipate; ✓ Corpul 1 al Centrului social multifuncțional va fi extins, astfel încât 240 persoane/an vor avea acces crescut la serviciile sociale oferite în centrele sociale.
7. Managementul eficient al Rezervației Naturale Izvorul de la Corbii Ciungi	
Valoare proiect	Valoarea totală a proiectului: 304.629,00 lei, din care: 205.680,00 lei finanțare FEDR, 51.420,00 lei, 47.529,00 lei cofinanțare bugetul de stat TVA.
Rezultate	<ul style="list-style-type: none"> ✓ Elaborarea Planului de Management al Ariei Naturale Izvorul de la Corbii Ciungi și trimiterea la Ministerul Mediului și Schimbărilor Climatice, unde se află și în prezent, în evaluare interministerială; ✓ Seminarul „Aria protejată <i>Izvorul de la Corbii Ciungi</i> și valorificarea sa științifică”; ✓ Evenimentul „Un mediu curat - o viață sănătoasă”; ✓ Sondajul final care a avut ca scop evaluarea grupurilor-țintă pentru determinarea evoluției gradului de conștientizare.
8. Evaluarea stării de conservare a speciilor și habitatelor din Parcul Natural Bucegi, precum și conștientizarea publicului și a factorilor de interes pentru un management protectiv al acestuia	
Valoare proiect	Valoarea totală a proiectului este 2.441.990 lei cu TVA, din care: 2.066.885 lei – finanțare FEDR, 374.253 lei– TVA
Rezultate	<ul style="list-style-type: none"> ✓ construirea și dotarea unui punct de informare turistică în zona Peștera, urmând ca în perioada imediat următoare să fie dat în funcțiune; ✓ activități de informare și conștientizare pentru publicul din zona-țintă afectată de proiect; ✓ au fost susținute 4 seminarii cu factorii de decizie din zona de proiect; ✓ au fost susținute 4 conferințe cu locuitorii din zona de proiect; ✓ au fost susținute 6 concursuri tematice în școlile și liceele din zonă.

9. Achiziție echipamente specifice pentru îmbunătățirea capacității și calității sistemului de intervenție în situații de urgență și pentru acordarea asistenței medicale de urgență și a primului ajutor calificat în Regiunea Sud Muntenia - etapa a II-a	
Beneficiar	Asociația de Dezvoltare Intercomunitară „Situații de Urgență Sud Muntenia”, formată din județele: Argeș, Călărași, <u>Dâmbovița</u> , Giurgiu, Ialomița, Prahova și Teleorman.
Valoare proiect	Valoarea totală a proiectului este de 21.560.000,00 lei
Rezultate așteptate	<ul style="list-style-type: none"> ✓ 1 Autospecială pentru lucrul cu apă și spumă de capacitate mare – 9.000 l, în valoare de <u>1.730.000,00 lei</u> (inclusiv TVA) 1 Autospecială pentru lucrul cu apă și spumă de capacitate medie – 7.000 l, în valoare de <u>1.300.000,00 lei</u> (inclusiv TVA)
10. Instrumente strategice pentru ocuparea turismului	
Beneficiar	Asociația PartNET – Parteneriat pentru Dezvoltare Durabilă Partener 1 – Camera de Comerț și Industrie Prahova Partener 2 – Consiliul Județean Prahova Partener 3 – Consiliul Județean Dâmbovița Partener 4 – AJOFM Prahova Partener 5 – Consiliul Județean Neamț Partener 6 – Primăria Piatra Neamț Partener 7 – Universus Italia
Valoare proiect	Valoarea totală a proiectului este 20.560.888,47 LEI (inclusiv TVA), din care 1.137.840,00 reprezintă co-finanțarea eligibilă a Partenerului 3 – Consiliul Județean Dâmbovița.
Rezultate	<ul style="list-style-type: none"> ✓ 253 de persoane-integrate în programe de calificare/specializare/perfecționare ✓ 238 de persoane aflate în căutarea unui loc de muncă, care au obținut o calificare/specializare/perfecționare certificată Autoritatea Națională pentru Calificări (29 manageri în activitatea de turism, 58 administratori pensiune turistică, 25 bucătari, 78 cameriste de hotel, 48 ospătari) ✓ 31 de persoane au beneficiat de cursuri de limbă italiană, în vederea efectuării stagiului de pregătire în Italia ✓ 52 de persoane au beneficiat de cursuri de ECDL ✓ 24 de agenți de circuite tematice au beneficiat de stagiul de 20 de zile în Italia ✓ 35 de persoane angajate (atâtistica va fi definitivată în luna august a.c.)

11. Modernizare și extindere Complex de servicii Sociale „Casa Soarelui”	
Valoare proiect	Valoarea totală a proiectului este 3.888.952,90 lei cu TVA / 922.693,91 lei
Rezultate așteptate	Prin proiect se dezvoltă infrastructura și dotările pentru noi activități de recreere, de educație, integrare/reintegrare socială (inclusiv prin utilizarea de noi echipamente).
12. Standarde înalte de cunoștințe și expertiză pentru funcționarii publici, instrument strategic de îmbunătățire durabilă a eficacității organizatorice a administrațiilor locale în județul Dâmbovița	
Valoare proiect	Valoarea totală a proiectului este 1.226.110,72 lei din care: 1.004.990,00 lei valoare finanțare nerambursabilă din FSE și buget național, 20.510,00 lei contribuție Consiliul Județean Dâmbovița
Rezultate	<ul style="list-style-type: none"> ✓ instruirea a 250 funcționari publici și personal contractual (175 pentru tematica ”Leadership în administrația publică” și 75 pentru tematica Crearea «imaginii» unității administrativ-teritoriale) ✓ elaborarea a 3 studii privind situația actuală a profilului leader-ului în administrația publică, a imaginii percepute de contribuabil referitor la unitatea administrativ - teritorială și a principalelor cazuri conflictuale, precum și rezolvarea acestora în administrația publică din Județul Dâmbovița; elaborarea Raportului privind evaluarea contextului eficacității organizaționale în administrația publică; elaborarea Analizei necesităților de formare a personalului implicat în studiile de caz efectuate ✓ elaborarea „Ghidului de îmbunătățire durabilă a eficacității organizaționale și management strategic” ✓ dotare cu mobilier birou și tehnică și accesorii calcul; ✓ realizare materiale de infomare și promovare.
13. Reducerea riscurilor la nivel județean printr-o mai bună comunicare în cadrul Comitetului Județean pentru Situații de Urgență	
Valoare proiect	Valoarea totală eligibilă a proiectului este de 1.154.205,00 , din care: 981.074,25 lei finanțare nerambursabilă din FSE, 150.046,65 lei finanțare nerambursabilă din bugetul național, 23.084,10 lei contribuție CJD.
Rezultate așteptate	<ul style="list-style-type: none"> ✓ analiza procedurilor existente de comunicare inter-instituțională, a fluxurilor interinstituționale de date în cazul situațiilor de urgență și a proceselor de lucru privind identificarea și elaborarea măsurilor de reducere a riscurilor în funcție de impactul și de probabilitatea producerii, precum și a costurilor de prevenție și de intervenție;

	<ul style="list-style-type: none"> ✓ elaborarea procedurilor de comunicare pentru eficientizarea managementului riscurilor la nivelul instituțiilor județene; ✓ program training pentru 50 funcționari publici în domeniile: managementul riscurilor și al incertitudinilor, procesul decizional în situații de urgență, proceduri de comunicare în situații de criză, standarde operaționale naționale și internaționale privind managementul situațiilor de urgență; ✓ aplicația informatică de comunicare publică a riscurilor la nivel județean; ✓ broșura „Comportament participativ în situații de urgență” în 3.000 exemplare; <p>materiale de promovare și publicitate a proiectului.</p>
--	---

14. Parteneriat pentru un management instituțional performant

Valoare proiect	Valoarea totală a proiectului este <u>6.727.470,54 lei</u> , din care: <u>6.592.921,13 lei</u> valoarea finanțare nerambursabilă din FEDR și buget național, <u>134.549,41 lei</u> contribuție Consiliul Județean Dâmbovița
Rezultate așteptate	<ul style="list-style-type: none"> ✓ Sistemul informatic ce va avea următoarele componente: <ul style="list-style-type: none"> ○ Portalul va include servicii electronice pentru cetățeni: creanțe locale, registrul agricol, documente online, informare online; ○ Subsisteme pentru activitățile curente ale primăriilor: registrul agricol, management documente, taxe și impozite locale, resurse umane, financiar-contabilitate, buget, management de proiecte, mobil (pentru încasarea impozitelor și taxelor locale prin intermediul echipamentelor mobile (tableta /smartphone), interfațare (integrarea în componenta Registrul agricol a informațiilor provenite de la partenerii externi ANCPI, APIA, ANAF), analiză și raportare. ✓ Echipamente de calcul ce vor fi achiziționate: la nivelul consiliului județean (4 servere, 2 echipamente de protecție a rețelei, 1 echipament de stocare centralizată a datelor, echipamente pentru securitatea și funcționarea rețelei la nivelul județului, 5 calculatoare), la nivelul primăriilor: 15 calculatoare (câte 1 calculator la nivelul fiecărei primării), 15 imprimante multifuncționale, 15 echipamente pentru protecția rețelelor, 15 echipamente mobile.

15. Sistem informatic pentru Registrul Agricol Electronic în Județul Dâmbovița – zona Moreni

Valoare proiect	Valoarea totală a proiectului este <u>6.727.279,00 lei</u> , din care: <u>6.092.733,41 lei</u> valoarea finanțare nerambursabilă din FEDR și buget național, <u>634.545,59 lei</u> contribuție Consiliul Județean Dâmbovița.
------------------------	---

Rezultate așteptate	<ul style="list-style-type: none"> ✓ Sistemul informatic va avea următoarele componente: <ul style="list-style-type: none"> ○ Portalul cu aplicațiile la nivel de fiecare primărie parteneră va include următoarele 4 servicii electronice pentru cetățeni: Consultare și plată creanțe locale, Registrul Agricol Online, Documente Online, Informare online; ○ Subsistemul pentru activitățile de operare ale proceselor curente ce se desfășoară la nivelul administrației publice locale partenerere: Registrul Agricol, Management documente, Taxe și Impozite Locale, Financiar – Contabilitate, Buget, Resurse Umane, Management Proiecte; ✓ Echipe de calcul ce vor fi achiziționate (la nivelul consiliului județean: 5 servere, 2 echipamente de stocare a datelor, echipamente pentru securitatea și funcționarea rețelei la nivelul județului); la nivelul primăriilor: 60 calculatoare (câte 4 calculatoare la nivelul fiecărei primării), 15 imprimante, 15 tablete, 15 imprimante portabile, 16 echipamente de rețea.
16. Meșterul turistic – Integrarea abilităților meșteșugărești în turismul local – alternativă viabilă de revitalizare a spațiului rural	
Valoare proiect	Valoarea totală a proiectului este 13.644.329,86 lei (inclusiv TVA) din care: valoarea estimată a cheltuielilor eligibile angajate pe perioada proiectului de către Consiliul Județean Dâmbovița: 685.891.88 lei , din care suma de 13.717,84 lei reprezentând valoarea de 2% din valoarea eligibilă a proiectului.
Rezultate așteptate	Facilitarea ocupării a 1.876 șomeri / persoane fără un loc de muncă din mediul rural cu abilități în domeniul meșteșugăresc, prin integrarea lor în activitatea turistică locală/regională. Proiectul oferă acestor persoane posibilități reale de ocupare în vederea obținerii de venituri profesionale ce pot asigura un nivel minim decent de viață pentru ei și familiile lor.
17. Inițiative antreprenoriale pentru dezvoltarea mediului rural	
Valoare proiect	Valoarea totală a proiectului este 2.158.985,43 lei (inclusiv TVA) din care: valoarea estimată a cheltuielilor eligibile angajate pe perioada proiectului de către Consiliul Județean Dâmbovița, ca partener 1: 525.000 lei , din care suma 10.000 lei reprezintă 2% din valoarea eligibilă a proiectului.
Rezultate așteptate	✓ Crearea a 10 centre de informare antreprenorială rurală (7 în Județul Dâmbovița și 3 în Județul Prahova), reunite într-o rețea ("Europractices") din care vor face parte 10 primării. Acestea vor beneficia de expertiza partenerului transnațional din proiect, pentru a identifica și integra bunele practici – naționale și internaționale – de dezvoltare a resurselor umane și antreprenoriatului în mediul rural, prin antrenarea organizațiilor care

	<p>acționează în domenii non-agricole din mediul rural.</p> <ul style="list-style-type: none"> ✓ Dezvoltarea și consolidarea cunoștințelor, competențelor și aptitudinilor a 486 persoane din mediul rural pentru începerea unei activități independente; ✓ Inițierea a 250 persoane pentru desfășurarea unei activități independente sau afaceri în mediul rural; ✓ Ocuparea a 50 persoane fără un loc de muncă, din mediul rural, prin promovarea formelor de autoangajare și a formelor flexibile de angajare.
18. Fiecare Copil în Grădiniță în județele Brașov, Dâmbovița și Dolj	
Beneficiar	<p><u>Beneficiar:</u> Asociația OvidiuRo (OvR)</p> <p><u>Parteneri:</u></p> <p>Inspectoratul Școlar Județean Brașov, Consiliul Județean Brașov</p> <p>Inspectoratul Școlar Județean Dâmbovița</p> <p>Consiliul Județean Dâmbovița</p> <p>Inspectoratul Școlar Județean Dolj</p> <p>Consiliul Județean Dolj</p> <p>Asociația Learn & Vision</p>
Valoare proiect	<p>Finanțare nerambursabilă solicitată: 248.366,65 euro</p> <p>Cofinanțare Solicitant și Parteneri: 72.635,85 euro</p> <p>Total proiect: 322.002,50 euro</p>
Rezultate așteptate	<ul style="list-style-type: none"> ✓ Pregătirea pentru clasa pregătitoare a 1.000 de copii foarte săraci (majoritatea de etnie romă) care nu au beneficiat de educație timpurie, din 12 comunități rurale și semi-rurale din Județele Brașov, Dâmbovița și Dolj, prin stimularea înscrierii și frecvenței regulate la grădiniță în anul școlar 2014-2015. ✓ Creșterea capacității a 800 de părinți săraci ai copiilor din grupul-țintă de a se ocupa mai bine de educația și dezvoltarea copiilor lor. ✓ Creșterea capacității a 130 de profesioniști locali din comunitățile-țintă (profesori, asistenți sociali, mediatori școlari și sanitari, alți angajați ai școlilor și primăriilor, inspectori școlari, consilieri din cadrul Consiliilor Județene) de a coopera între ei și cu părinții defavorizați și de a le oferi servicii mai bune copiilor și părinților cu care lucrează.

SECȚIUNEA II.5. ADMINISTRAREA DOMENIULUI PUBLIC ȘI PRIVAT AL

JUDEȚULUI

Conform Legii nr.213/1998 privind bunurile proprietate publică, unitățile administrativ - teritoriale exercită posesia, folosința și dispoziția asupra bunurilor care alcătuiesc domeniul public în limitele și în condițiile legii.

Pentru aducerea la îndeplinire a prevederilor art.122 din Legea administrației publice locale nr. 215/2001 republicată, cu modificările și completările ulterioare, în ședința ordinară a Consiliului Județean Dâmbovița din 30 mai 2014, ordonatorul principal de credite a prezentat un raport privind situația gestionării bunurilor aparținând domeniului public și privat al Județului Dâmbovița, în baza inventarierii ce a avut loc în anul 2013 astfel încât, considerăm că este necesar să evidențiem - în sinteză - acțiunile întreprinse în perioada iunie 2013 - iunie 2014, în acest domeniu de activitate:

- A fost atestată apartenența bunurilor imobile și mobile la domeniul public al județului, municipiilor, orașelor și comunelor din Județul Dâmbovița prin adoptarea de către Guvernul României a Hotărârilor nr.790/09.10.2013, nr.49/29.01.2014 și nr.394/13.05.2014. În această perioadă se centralizează hotărârile adoptate de consiliile locale din județ, pe linia anulării/modificării unor poziții, respectiv de completare a inventarelor actuale a bunurilor din domeniul public în vederea inițierii unui nou proiect de hotărâre a Guvernului României și urmărirea avizării acestuia de către Ministerul Dezvoltării Regionale și Administrației Publice.
- Urmărirea utilizării în condiții eficiente a bunului imobil situat în Târgoviște, B-dul Regele Carol I nr. 49, intrat în domeniul public al Județului Dâmbovița, în baza H.G. nr. 180/2013.

Prin Planul Urbanistic Zonal se urmărește: transformarea terenului și construcțiilor viabile din fosta incintă a U.M. într-o zonă atractivă de locuințe, promenadă și agrement pentru locuitorii municipiului Târgoviște, precum și dotarea cu obiective de interes general (unități de comerț și prestări servicii) și de sport; extinderea, reabilitarea și remodelarea sistemului de spații verzi, identificarea unor amplasamente pentru teren de fotbal de 10.000 locuri și funcțiuni complementare (terenuri antrenament, parcări ș.a.m.d.) etc.

- Prin Protocolul nr.7549/A1581/09.05.2014, s-a transmis imobilul Cazarma Dichiu, parțial, identificat prin Cazarmă nr.1.169, din domeniul public al Județului Dâmbovița și din administrarea Consiliului Județean Dâmbovița, în domeniul public al statului și în administrarea Ministerului Apărării Naționale, anulându-se astfel obligația în sarcina Consiliului Județean Dâmbovița de a realiza 40 unități locative pentru Garnizoana Târgoviște, conform Hotărârii Guvernului nr. 970/2010.
- Prin H.C.J.D. nr.114/2013, clădirile și construcțiile speciale din cadrul imobilelor din Adâncă și Ghirdoveni au fost trecute din domeniul public al Județului Dâmbovița în domeniul privat al acestuia și scoase din funcțiune în vederea valorificării și, după caz, casării acestora, întrucât erau complet degradate.

În baza Contractului de servicii nr.661/2013, S.C. Local Consult S.R.L. Târgoviște a realizat pentru imobilul Adâncă „Studiile de proiectare necesare întocmirii documentației tehnice de autorizare a lucrărilor de desființare (DTAD), caiet de sarcini (CS), liste de cantități (LC) pentru lucrări de execuție demolare clădiri și construcții speciale”. Întrucât au intervenit unele modificări în structura clădirilor și ne-am confruntat inclusiv cu furturi masive de materiale recuperabile, s-a impus actualizarea proiectului, care va fi urmat de contractul de lucrări pentru demolare și transportul deșeurilor în locuri special amenajate. Restituirea terenurilor de la Adâncă și Ghirdoveni către Ministerul Apărării Naționale va anula obligația în sarcina Consiliului Județean Dâmbovița de a realiza 60 unități locative pentru Garnizoana Târgoviște, conform H.G. nr.971/2010.

- A fost inițiat proiectul de hotărâre, inclusiv caietul de sarcini și instrucțiunile pentru ofertanți, în vederea valorificării prin licitație publică deschisă cu strigare a deșeurilor metalice feroase și neferoase aferente utilajelor Fabricii de procesare legume și fructe, proiectul urmând a fi susținut în plenul Consiliului Județean Dâmbovița în trimestrul III 2014.

- S-au transmis în concesiune către S.C. Carpatmontana Serv S.A., în baza actului adițional nr. 6 la Contractul de delegare a gestiunii indirecte nr.287/153/30.06.2010, Centrele de agrement Căprioara, Cerbul, Vânătorul și Stejarul, Hotărârea Consiliului Județean Dâmbovița nr. 47/28.02.2014 cuprinzând clauze în măsură să asigure menținerea destinației acestora, desfășurarea de activități de turism pentru tineret și organizarea de tabere școlare, inclusiv scoaterea din circuit a clădirilor degradate, ineficiente, care pot conduce la efectuarea de cheltuieli neeconomice din partea concesionarului.

- S-a transmis în concesiune către S.C. GERIMPEX COM S.R.L. un teren în suprafață de 5,5 ha, situat în Târgoviște, strada Laminorului nr. 8, obiectivul principal al concedentului fiind crearea de noi locuri de muncă și dezvoltarea activităților de producție / prestări servicii. Conform Hotărârii Consiliului Județean Dâmbovița nr. 231/24.10.2013, pentru primul an de activitate redevența datorată este utilizată de concesionar pentru degajarea terenului de stâlpi din beton, după care acesta va intra în circuitul economic pentru activități de producție și/sau servicii.

- S-a transmis la Ministerul Dezvoltării Regionale și Administrației Publice proiectul de hotărâre al Guvernului României privind transmiterea unor bunuri imobile din domeniul public al statului și din administrarea Ministerului Agriculturii și Dezvoltării Rurale–Direcția pentru Agricultură și Dezvoltare Rurală a Județului Dâmbovița, în domeniul public al Județului Dâmbovița și în administrarea Consiliului Județean Dâmbovița. Imobilele vor fi utilizate de către Consiliul Județean Dâmbovița în asociere cu unitățile administrativ-teritoriale pe raza cărora sunt amplasate, în vederea realizării în comun a unor obiective de interes județean și local, prin înființarea unor puncte de lucru pentru întreținere și reparații drumuri, estetică rutieră, precum și pentru prestarea unor diverse servicii către populație, inclusiv cele specifice activităților de protecție a plantelor și carantină fitosanitară.

- S-a transmis la Ministerul Dezvoltării Regionale și Administrației Publice proiectul de hotărâre a Guvernului României pentru modificarea Hotărârii Guvernului nr. 910/2010 privind transmiterea unor terenuri din domeniul privat al statului și din administrarea Agenției Domeniilor Statului în domeniul public al Județului Dâmbovița și în administrarea Consiliului Județean Dâmbovița, în vederea prorogării cu 6 ani a termenului inițial de 4 ani, în vederea realizării investiției „Valorificarea potențialului schiabil din Valea superioară a Râului Ialomița– Munții Bucegi, Județul Dâmbovița- Pârții de schi Cocora-Padina, Cocora-Peștera”, în perioada 2014- 2020.

- Personalul din cadrul direcției de resort a participat activ la toate acțiunile de inventariere, reevaluare, concesionare, închiriere, casare etc., fiind astfel în măsură să inițieze proiectele de acte administrative prevăzute de legislația în vigoare și să prezinte plenului Consiliului Județean Dâmbovița, ordonatorului principal de credite și organelor de control rapoarte și sinteze din care să rezulte situația reală a domeniului public și privat al Județului Dâmbovița, inclusiv detalierea acestuia în structură pe terenuri, construcții, drumuri și poduri, rețele de aducțiune și distribuție a apei, active financiare, mijloace fixe și obiecte de inventar.

- Inventarierea bunurilor imobile și mobile din domeniul public și privat al Județului Dâmbovița se realizează la finele fiecărui an calendaristic, astfel încât prezentăm evoluția valorică a acestora și situațiile comparative, după cum urmează:

A. Structura bunurilor din domeniul public al Județului Dâmbovița

Valoarea totală a bunurilor din domeniul public la finele anului 2012 a fost de 1.148.128.636,21 lei, din care:

- a) Terenuri și construcții: 949.911.691,46 lei (82,74 %)
- b) Drumuri și poduri: 108.871.475,13 lei (9,48 %)
- c) Sisteme de aducțiune și distribuție apă: 89.345.469,62 lei (7,78%)

Valoarea totală a bunurilor din domeniul public la finele anului 2013 a fost de 1.414.198.763,41 lei, din care:

- a) Construcții: 280.395.067,36 lei (19,83%)
- b) Terenuri: 801.726.459,05 lei (56,69%)
- c) Drumuri și poduri: 238.596.593,75 lei (16,87%)
- d) Sisteme de aducțiune și distribuție apă: 93.480.643,25 lei (6,61%)

Se înregistrează o creștere a valorii bunurilor la finele anului 2013 față de anul 2012, de **266.070.127,20 lei**, ca urmare a următoarelor acțiuni:

- preluarea în domeniul public al Județului Dâmbovița a imobilului din Târgoviște, Bd. Regele Carol I nr. 49 – teren în suprafață de 265.067 mp, cu o valoare de 17.814.800,94 lei și construcții în suprafață construită de 9.188 mp și o valoare de 660.986,47 lei;

- evidențierea în contabilitatea instituției a valorilor aferente obiectivelor de investiții recepționate și puse în funcțiune în zona montană înaltă: Cabana Dichiu, Cabana Podu cu Florile, Baza Salvamont Zănoaga, heliportul și traseele turistice;

- reabilitarea unor construcții aflate în administrarea Consiliului Județean Dâmbovița, Spitalului Județean de Urgență Târgoviște, Direcția Generală de Asistență Socială și Protecția Copilului sau concesionate către S.C. Carpatmontana Serv S.A., S.C. Renault Technologie Roumanie, S.C. Supercom S.A. București;
- finalizarea unor obiective de investiții (Drumul Nordului, Drumul Sudului, panouri metalice Spitalul Județean de Urgență Târgoviște și reabilitare alei, parcări etc.), reabilitarea unor drumuri și reevaluarea acestora;
- realizarea de bransamente la sistemele de aducțiune apă și reevaluarea acestora.

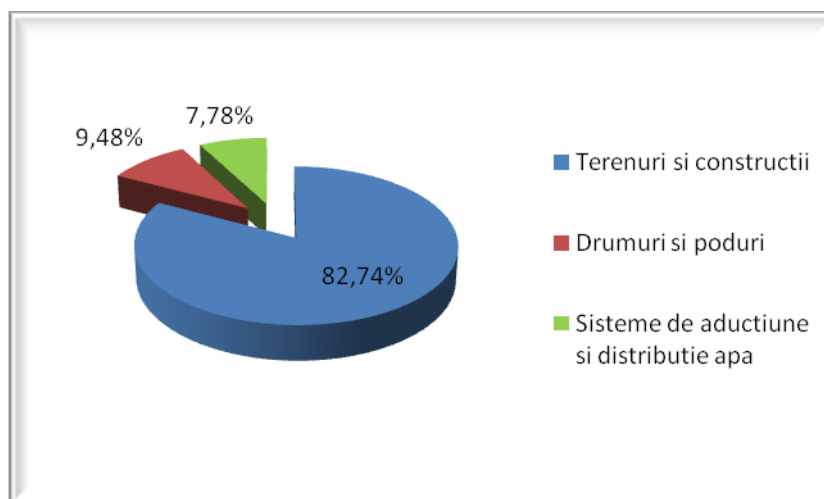


Fig. 1 - Structura domeniului public al Județului Dâmbovița, pe categorii de bunuri, în anul 2012

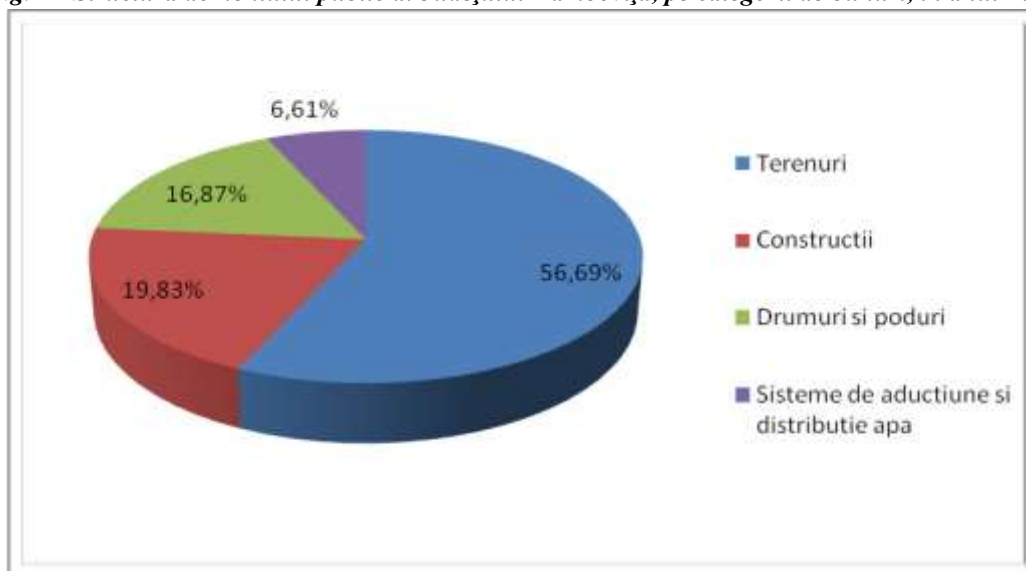


Fig. 2 - Structura domeniului public al Județului Dâmbovița, pe categorii de bunuri, în anul 2013

B. Structura bunurilor din domeniul privat al Județului Dâmbovița

În domeniul privat al Județului Dâmbovița sunt incluse bunuri aflate în proprietatea județului și care nu fac parte din domeniul public, acestea fiind supuse regimului juridic de drept comun.

Valoarea totală a bunurilor din domeniul privat, la finele anului 2012, a fost de 505.134.604,03 lei, din care:

- a) terenuri și construcții: 244.277.196,66 lei (48,36 %);
- b) drumuri și poduri: 13.370.736,15 lei (2,65%);
- b) sisteme de aducțiune și distribuție apă: 167.487,46 lei (0,03%);
- c) mijloace fixe și obiecte de inventar, materiale, bunuri valorice, active corporale și necorporale, investiții, active financiare: 247.319.183,76 lei (48,96%).

Valoarea totală a bunurilor din domeniul privat, la finele anului 2013, a fost de 401.461.590,97 lei, din care:

- a) Construcții: 123.186.082,23 lei (30,67%);
- b) Terenuri: 73.121.666,94 lei (18,22 %);
- c) Drumuri și poduri: 2.334.882,14 lei (0,58%);
- d) Sisteme de aducțiune și distribuție apă: 194.469,68 lei (0,05%);
- e) Mijloace fixe și obiecte de inventar, materiale, bunuri valorice, active corporale și necorporale, investiții, active financiare: 202.624.489,98 lei (50,48 %).

Se înregistrează o scădere a valorii bunurilor în anul 2013 față de anul 2012, de **103.673.013,06 lei**, din cauza următoarelor acțiuni:

- diminuarea valorii fabricii de procesare legume - fructe ca urmare a evaluării, înregistrarea în contabilitate a unor active fixe la valoarea justă (ca urmare a efectuării inventarierii), transmiterea în administrarea Serviciului Județean Salvamont Dâmbovița, în baza procesului-verbal de predare – primire, a bunurilor de natura obiectelor de inventar și mijloacelor fixe (93.199,64 lei), respectiv transferul în cadrul proiectului ”Reabilitarea și modernizarea Spitalului Județean de Urgență Târgoviște, a documentației avizare lucrări intervenție Spitalul Județean de Urgență Târgoviște” din cadrul grupei Imobilizări Necorporale;
- predarea imobilului UM Dichiu în baza Protocolului și a procesului-verbal de predare-primire către UM 02214 București;
- înregistrarea eronată de active fixe în contabilitate (pod pe DJ 710 A – la Ghirdoveni, Comuna I.L. Caragiale – ca urmare a inventarierii, s-a înregistrat în evidența contabilă a domeniului public tratament bituminos pe DJ 101 A, Lucianca – Periș).

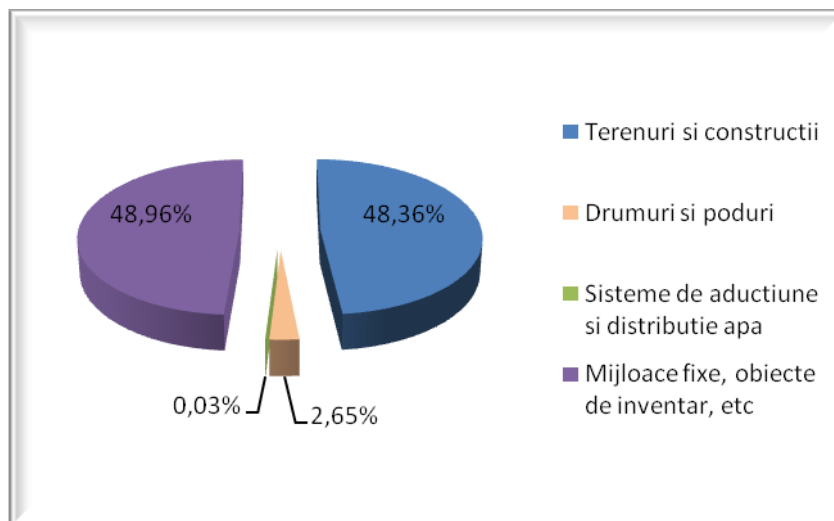


Fig. 3 - Structura domeniului privat al Județului Dâmbovița, pe categorii de bunuri, în anul 2012

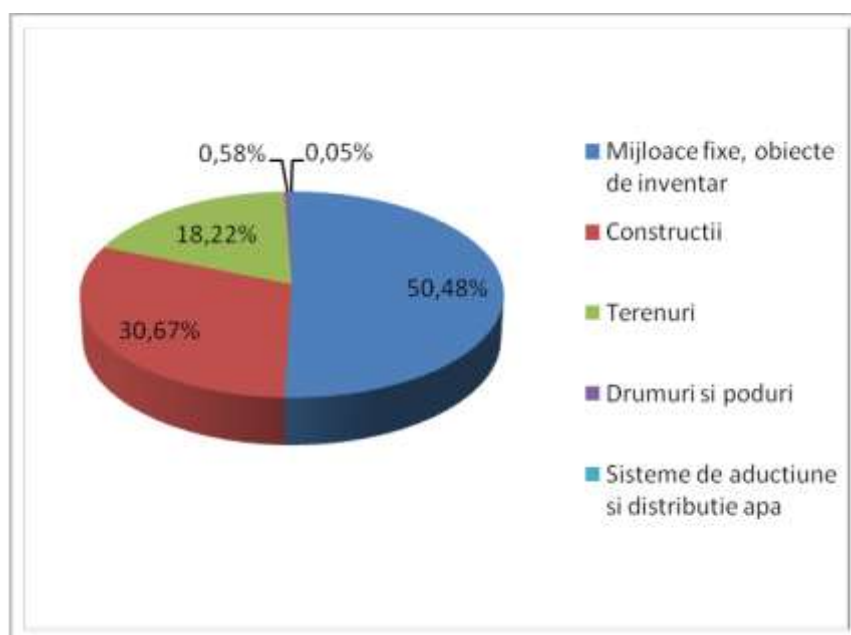


Fig. 4 - Structura domeniului privat al Județului Dâmbovița, pe categorii de bunuri, în anul 2013

C. Structura comparativă a bunurilor în perioada 2012 - 2013

Vom prezenta, în continuare, câteva situații comparative ale patrimoniului județului Dâmbovița, între domeniul public și domeniul privat, pentru categoriile de bunuri care se regăsesc în evidențele contabile ale instituției.

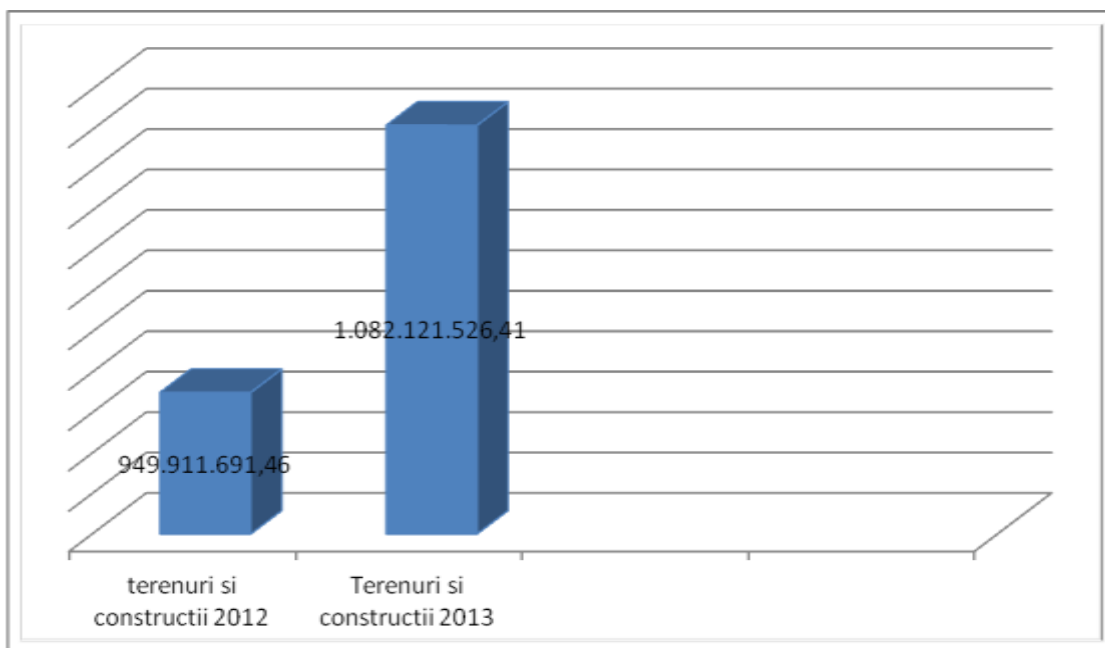


Fig. 5 - Evoluția construcțiilor și terenurilor din domeniului public al Județului Dâmbovița în perioada 2012-2013

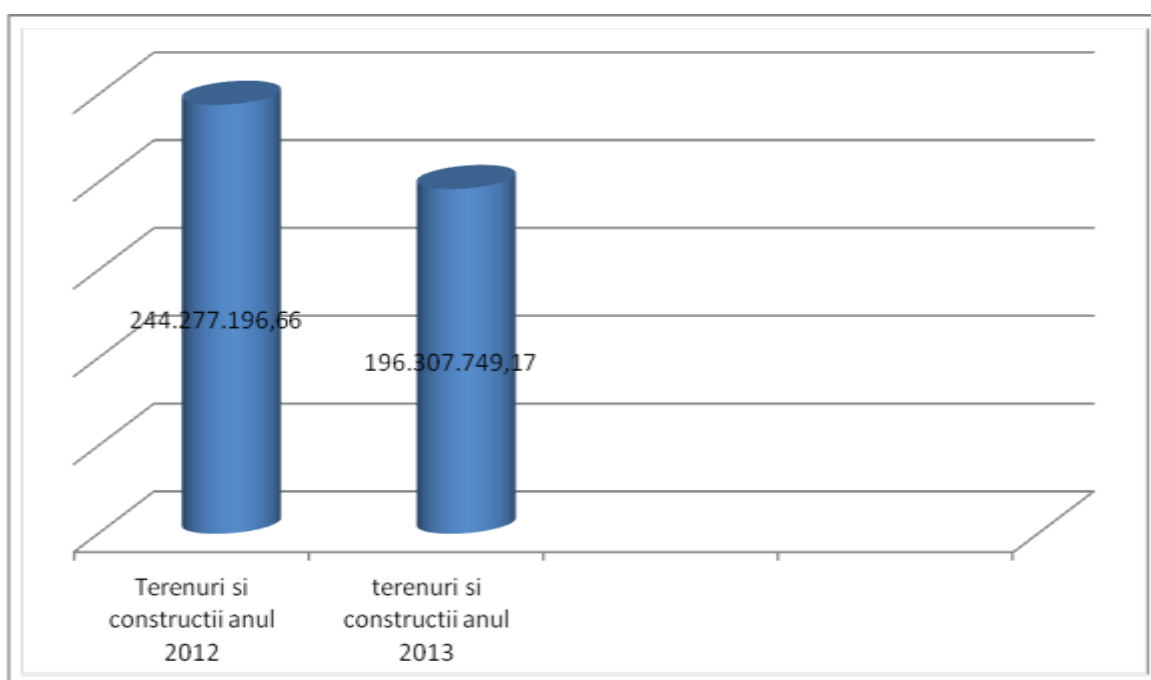


Fig. 6 - Evoluția construcțiilor și terenurilor aparținând domeniului privat al Județului Dâmbovița în perioada 2012 – 2013

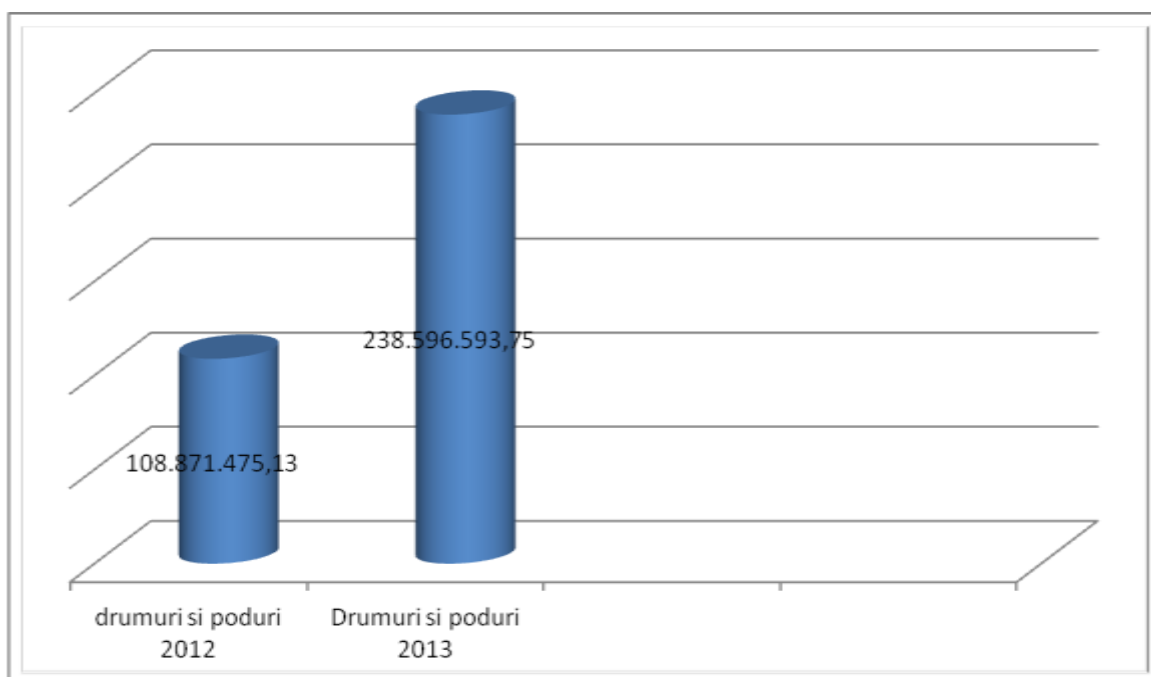


Fig. 7- Evoluția valorii drumurilor și podurilor aparținând domeniului public al Județului Dâmbovița în perioada 2012-2013

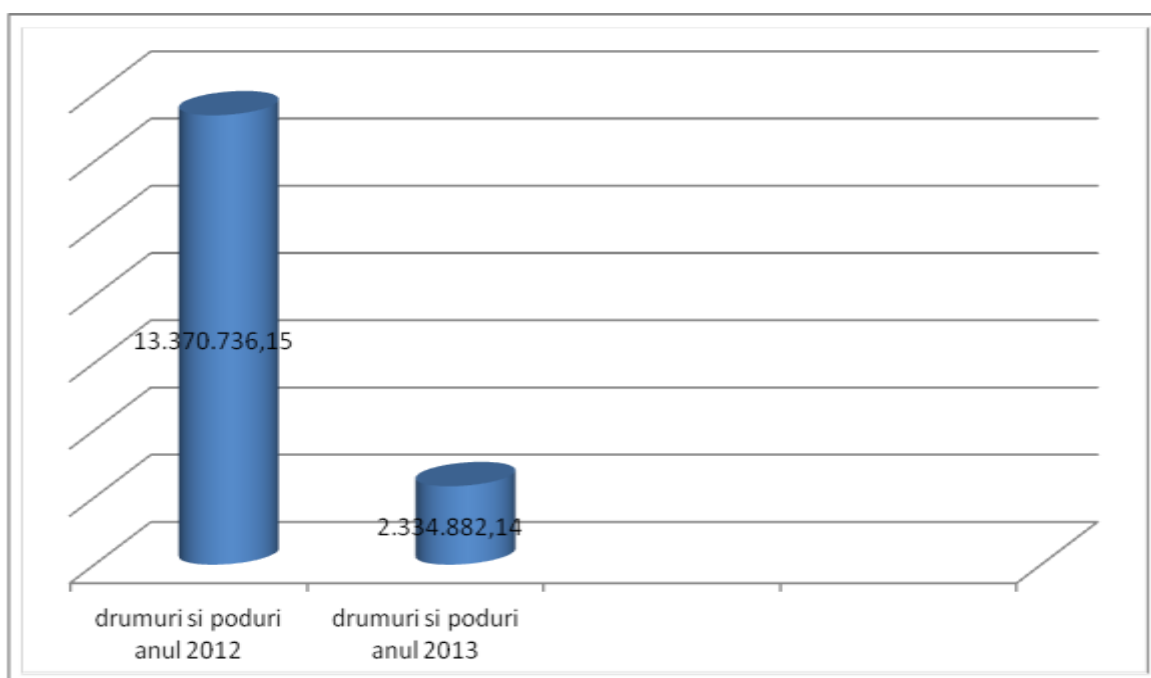


Fig.8 - Evoluția valorii drumurilor și podurilor aparținând domeniului privat al Județului Dâmbovița în perioada 2012 – 2013

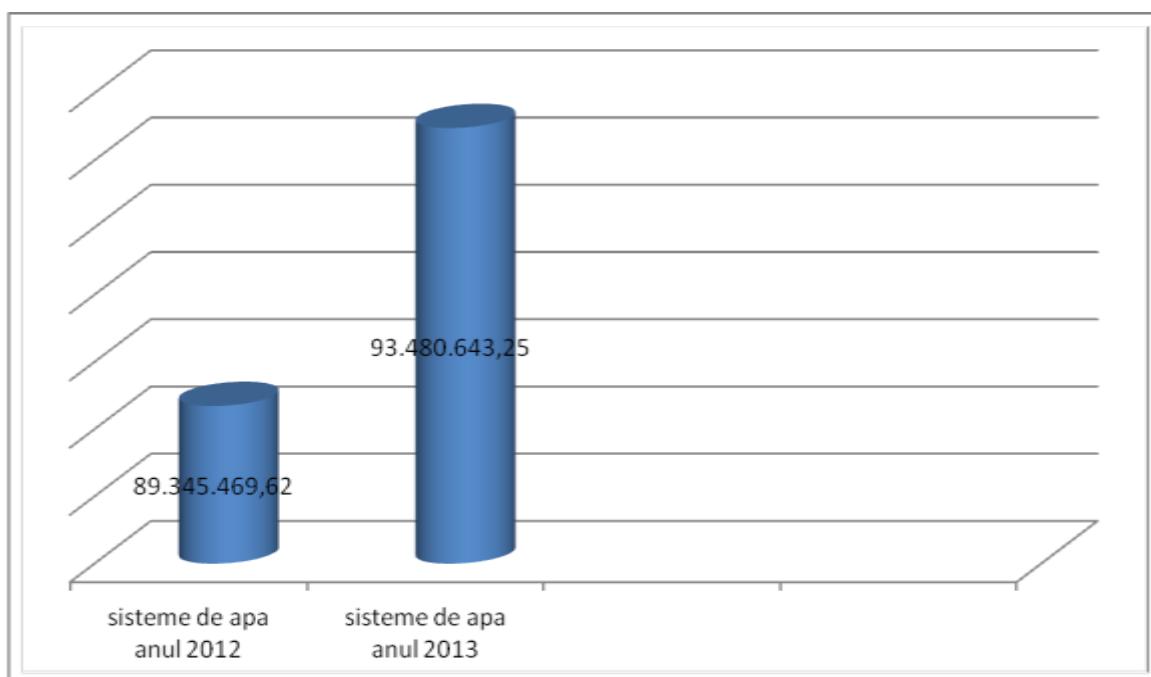


Fig. 9 - Evoluția valorii sistemelor de alimentare cu apă aparținând domeniului public al județului Dâmbovița în perioada 2012 – 2013

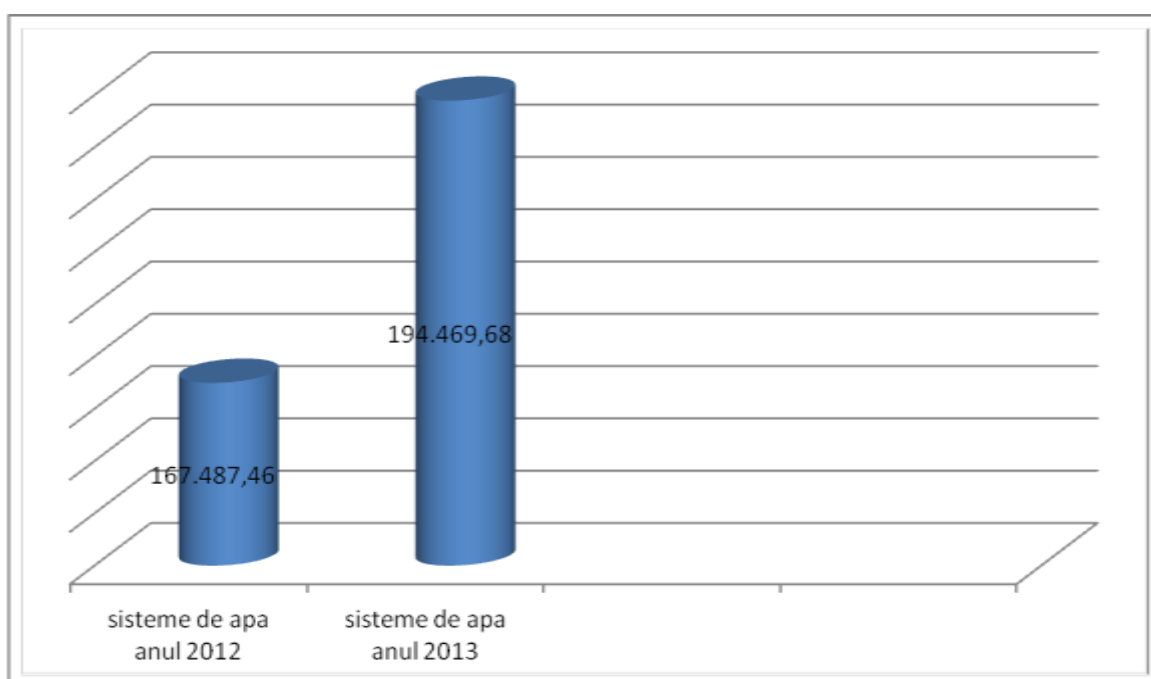


Fig. 10 - Evoluția valorii sistemelor de aducțiune cu apă aparținând domeniului privat al Județului Dâmbovița în perioada 2012 – 2013

SECȚIUNEA II.6. DIRECȚIA URBANISM, AMENAJAREA TERITORIULUI (DUAT) I. URBANISM ȘI AMENAJAREA TERITORIULUI

Domeniul urbanismului este reglementat de Legea nr.350 din 6 iulie 2001 privind amenajarea teritoriului și urbanismul actualizată în anul 2013.

A. Raport privind stadiul elaborării Planului de Amenajare a Teritoriului Județean

Consiliul Județean Dâmbovița a inițiat informarea publicului prin postarea primului anunț de intenție privind întocmirea Planului de Amenajare a Teritoriului Județean, în data de 23.10.2013, pe pagina proprie de internet www.cjd.ro – secțiunea Buletine informative, în data de 22.10.2013, în Dâmbovița 24 News – publicație online și în data de 28.10.2013, în ziarul local Dâmbovița. De asemenea, s-a informat Agenția pentru Protecția Mediului Dâmbovița cu privire la intenția de elaborare a Planului de Amenajare a Teritoriului Județean.

Procedura de achiziție pentru întocmirea sintezei studiilor, elaborarea propriu-zisă a P.A.T.J. și a strategiei spațiale a fost demarată în anul 2013 de Serviciul de achiziții publice de lucrări și servicii din cadrul Direcției Generale Programe Europene, Achiziții Publice, Comunicare, Relații Externe, pe baza caietelor de sarcini elaborate de Direcția Urbanism și Amenajarea Teritoriului.

Cele 8 studii de specialitate realizate, recepționate și aprobate în anul 2013, au fost:

- cadrul natural
- zone cu potențial de risc
- sisteme de transport și căi de comunicație
- potențial economic
- potențial turistic
- zone protejate (studiu istoric)
- infrastructură / utilități
- demografia și rețeaua de localități.

Studiile preliminare au fost supuse dezbaterilor publice în data de 23.12.2013 și 06 februarie 2014, respectându-se toate procedurile de informare a publicului.

Toate propunerile transmise de către cei interesați au fost analizate, sintetizate și vor fi transmise proiectanților care vor fi selectați pentru întocmirea Planului de Amenajare a Teritoriului Județean Dâmbovița, pentru a fi cuprinse în capitolul volumul IX - strategia de dezvoltare spațială a județului Dâmbovița.

În prezent, se derulează la Serviciul Achiziții Publice, procedura de atribuire a contractului de proiectare a sintezei PATJ și a strategiei de dezvoltare spațială.

B. Planurile Urbanistice Generale elaborate de Consiliul Județean Dâmbovița în asociere cu comunele județului

În partea a doua a anului 2013, au fost finalizate și recepționate Planurile Urbanistice Generale pentru Comunele Bezdead, Brezoele, Dragomirești, Dragodana, Mogoșani, Malu cu Flori, Vișinești.

De asemenea, s-au încheiat asocieri între Consiliul Județean Dâmbovița și 12 Consilii Locale (Răzvad, Odobești, Gura Șuții, Glodeni, Valea Mare, Cornești, Buciumeni, Finta, Vârfuri, Pietroșița, Moroeni și Tătărani) pentru actualizarea Planurilor Urbanistice Generale ale comunelor, planuri care

vor expira în anul 2014. În vederea pregătirii procedurilor de accesare a fondurilor europene pentru perioada 2014 – 2020, acest lucru este extrem de benefic.

Prin actualizarea Planurilor Urbanistice Generale recepționate în anul 2013 și prin asocierile cu comunele pe bugetul anului 2014, situația pe județ a PUG-urilor la sfârșitul anului 2014 va fi următoarea:

- PUG - uri în valabilitate - 52 localități
- PUG - uri în curs de actualizare - 14 localități (Răzvad, Odobești, Gura Șuții, Glodeni, Valea Mare, Cornești, Buciumeni, Finta, Vârfuri, Pietroșița, Moroeni, Tătărani, Ulmi, Cobia);
- PUG - uri expirate și care vor face obiectul reactualizării în asocieri pe bugetul anului 2015 – 21 localități (Cândești, Cojasca, Comișani, Conțești, Costeștii din Vale, Crângurile, Dobra, I.L. Caragiale, Ludești, Mănești, Mătăsaru, Moțăieni, Nucet, Niculești, Ocnîța, Odobești, Slobozia Moară, Șelaru, Uliești, Voinești, Vulcana - Băi). Târgoviște și Găești își vor finanța PUG - urile din fonduri proprii.

Astfel, la sfârșitul anului 2015, pot fi în valabilitate toate PUG - urile pentru o perioadă cuprinsă între 6 ani și 10 ani, fapt care situează județul Dâmbovița între primele locuri din țară.

C. Planurile Urbanistice Zonale elaborate de Consiliul Județean Dâmbovița
Plan Urbanistic Zonal privind „Schimbare destinație imobile și realizarea de obiective publice administrative, sportive, de prestări servicii, alimentație publică și comerț” la fosta U.M. Gara (Școala de cavalerie), Bulevardul Regele Carol I nr. 49 Terenul din B-dul Regele Carol I, nr. 49 are o suprafață de 34 ha, din care 7,5 ha aparțin Inspectoratului de Jandarmi Dâmbovița. Prin Hotărârea de Guvern nr. 180 din 16.04.2013 a fost transmis în domeniul public al Județului Dâmbovița terenul aferent fostei UM Gară, în suprafață de 26,5 ha. Această suprafață a făcut obiectul elaborării Planului Urbanistic Zonal ce a fost supus dezbaterii publice, realizat și aprobat prin hotărâre a Consiliului Local Târgoviște, pentru punerea în valoare a zonei.

D. Activitatea Comisiei Tehnice de Amenajare a Teritoriului și Urbanism
Comisia tehnică de amenajare a teritoriului și urbanism – C.T.A.T.U. funcționează în ședințe lunare și ori de câte ori este nevoie.

În perioada iunie 2013 – iunie 2014, C.T.A.T.U. a analizat și aprobat o serie de documentații tehnice de urbanism și amenajarea teritoriului, referitoare la proiecte de dezvoltare private și administrative, după cum urmează:

- Planuri Urbanistice Generale PUG - 12 documentații
- Planuri Urbanistice Zonale PUZ - 53 documentații
- Studii de oportunitate SO - 41 documentații
- Regulament local referitor la implicarea publicului în elaborarea sau revizuirea planurilor de urbanism sau de amenajare a teritoriului - 6 regulamente (Târgoviște, Pietroșița, Tătărani, Valea Mare, Odobești, Glodeni).

Au fost transmise modele de regulamente tuturor unităților administrativ-teritoriale - pentru adoptare și aprobare prin hotărâre de consiliu local.

E. Zone cu riscuri naturale

În conformitate cu prevederile Legii nr.350/2001 actualizată privind amenajarea teritoriului și urbanismul, art. 18, alin (b), a Legii nr.575/2001 privind aprobarea Planului de amenajare a teritoriului național, secțiunea a V-a – Zone de risc natural, a H.G. nr.447/2003 pentru aprobarea normelor metodologice privind modul de elaborare și conținutul hărților de risc natural la alunecările de teren și inundații și a H.G. nr.382/2003 pentru aprobarea Normelor metodologice privind exigențele minime de conținut ale documentațiilor de amenajare a teritoriului pentru zonele de riscuri naturale, a fost solicitată descrierea amplasamentelor și coordonatele zonelor cu risc de pe teritoriul administrativ al tuturor comunelor județului. Aceste date au fost transmise administrațiilor bazinale Ialomița - Buzău și Argeș - Vedea.

Scopul acestei acțiuni este de a realiza o bază de date cu zonele care prezintă riscuri de producere a fenomenelor de alunecări de teren și inundații, informații care vor sta la baza întocmirii hărților de risc și a măsurilor necesare a fi realizate în scopul diminuării și eliminării pericolelor .

Acțiunea este în curs de finalizare la Ministerul Mediului și Schimbărilor Climatice.

II. EMITEREA CERTIFICATELOR DE URBANISM, AUTORIZAȚIILOR DE CONSTRUIRE, AVIZELOR STRUCTURII ARHITECTULUI-ŞEF

În domeniul aplicării prevederilor Legii nr. 50 din 29 iulie 1991, actualizată, comparativ cu perioada 2012 – 2013, situația este următoarea:

	2012 – 2013	2013 - 2014
Certificate urbanism	187	260
Autorizații construire	84	165
Avize structură	217	324

Avizele structurii arhitectului-şef au fost acordate celor 55 de unități administrativ-teritoriale cu care Consiliul Județean Dâmbovița a semnat o **CONVENȚIE** de colaborare în domeniul urbanismului și amenajării teritoriului (Aninoasa, Băleni, Bezdead, Braniștea, Buciumeni, Cândești, Cobia, Conțești, Corbii Mari, Cornești, Caragiale, Costeștii din Vale, Crângurile, Dărmănești, Doicești, Dragodana, Gura Foi, Gura Ocniței, Gura Şuții, Lucieni, Ludești, Lungulețu, Malu cu Flori, Mătăsaru, Mogoșani, Moreni, Moroeni, Morteni, Moțăieni, Nucet, Ocnița, Perșinari, Petrești, Pietroșița, Pietrari, Poiana, Potlogi, Pucheni, Răzvad, Runcu, Sălcioara, Slobozia Moară, Şotânga, Tărtăşești, Ulmi, Valea Lungă, Vârfuri, Vișinești, Vișina, Voinești).

III. RAPORT DE ACTIVITATE PRIVIND CADASTRUL ȘI GESTIUNEA LOCALITĂȚILOR

În domeniul prevederilor Legii nr.7 din 13 martie 1996, actualizată, privind cadastrul și a publicității imobiliare:

S-a întocmit și s-a transmis Ministerului Dezvoltării Regionale și Administrației Publice lista anuală cu necesarul de alocații de la bugetul de stat privind lucrările „Sistemele informaționale

specifice domeniului imobiliar - edilitar și băncilor de date urbane – SISDIEBDU” pentru localitățile Județului Dâmbovița, în baza solicitărilor primite de la consiliile locale care au deja lucrări în derulare, respectiv localitățile Târgoviște, Moreni, Titu, Pucioasa și Vulcana - Băi.

S-au executat măsurători topo – cadastrale, întocmirea documentațiilor de Carte funciară și intabularea imobilelor aflate în domeniul privat și public al Județului Dâmbovița astfel:

- Executarea de măsurători topografice și întocmirea de planuri de situație la solicitarea Direcției Tehnice și Direcției de Patrimoniu pentru drumuri, podețe și obiective aflate în patrimoniul Județului Dâmbovița.
- Participarea la verificarea și avizarea documentațiilor de urbanism: P.U.G.-uri, P.U.Z.-uri, P.U.D.-uri, în cadrul Ședințelor Comisiei Tehnice de Amenajarea Teritoriului și Urbanism a județului Dâmbovița, C.T.A.T.U., numită prin H.C.J. nr. 66/2012 .
- Participarea în comisia tehnică de verificare și avizare a documentațiilor de urbanism și amenajarea teritoriului precum și a documentațiilor de investiții în fazele SF, DAL, DTAC, PT+DE+CS, comisie numită prin Dispoziția Președintelui Consiliului Județean Dâmbovița nr. 27/2013.
- Rezolvarea altor sarcini punctuale (măsurători, perimetrări, trasări topo) primite din partea conducerii Consiliului Județean Dâmbovița și a Direcției de Urbanism și Amenajarea Teritoriului.

IV. PETIȚII ȘI RECLAMAȚII

În perioada iunie 2013 – iunie 2014, au fost înregistrate un număr de 36 de petiții referitoare la probleme de urbanism și autorizare construcții. Aceste petiții au făcut referire la probleme de amplasament a lucrărilor de construcții locuințe și împrejurimi. Toate aceste solicitări au fost soluționate de către personalul de specialitate cu atribuții în disciplina în construcții.

V. RAPORT PRIVIND FONDURILE ALOCATE MONUMENTELOR ISTORICE DIN JUDEȚUL DÂMBOVIȚA PRIN PROGRAMUL NAȚIONAL DE RESTAURARE

A. Activități efectuate în domeniul monumentelor istorice, conform Legii nr. 422/2001 privind protejarea monumentelor istorice:

-Verificarea documentației tehnice și transmiterea documentației pentru monumentul istoric - Biserica “Sf. Nicolae” a Curții Socol Cornățeanu (Comuna Cornățelu) la Institutul Național al Patrimoniului;

-Întocmirea memoriilor justificative pentru monumentele istorice grupa A- biserica de lemn de la Pantazi (Comuna Lungulețu) și Biserica “Sf. Nicolae” a Curții Socol Cornățeanu (Comuna Cornățelu);

-Participarea la recepția la terminarea lucrărilor la Galeriile Stelea și la Biserica “Sf. Dumitru” din Comuna Potlogi.

În cadrul Programului Național de Restaurare, finanțat din fondurile alocate Ministerului Culturii și Patrimoniului Național de la bugetul de stat și gestionat de Institutul Național al Patrimoniului, au fost cuprinse 7 obiective de importanță națională, după cum urmează: biserica de lemn din satul Bădulești, Comuna Crânguri, biserica de lemn din satul Valea Caselor, Comuna Valea

Mare, biserica de lemn Vârtop din satul Cândești Vale, biserica din cadrul Mănăstirii Gorgota, din satul Gorgota, biserica Cruceru din Comuna Brezoale, biserica Curtii Socol Cornățeanu, Comuna Cornățelu, biserica de lemn Pantazi, Comuna Lungulețu.

Direcția Urbanism și Amenajarea Teritoriului a transmis Institutului Național al Patrimoniului, documentația tehnică necesară (temă de proiectare, memoriul tehnic de prezentare a monumentului istoric, planul de amplasament cadastral, studiu geotehnic, releveu plan parter și secțiune, fotografiile interioare și exterioare monument), în vederea întocmirii proiectului tehnic, documentației de avizare a lucrărilor de intervenție și a documentației tehnice de autorizare a construcției.

B. Raport privind activitatea Comisiei județene pentru analizarea proiectului stemei județului, municipiilor, orașelor și comunelor de pe teritoriul Județului Dâmbovița

În perioada iunie 2013 - iunie 2014, în cadrul comisiei județene, constituită conform art.3 (1) din H.G. nr.25/2003, prin Ordinul prefectului nr.106/11.04.2011, s-au analizat 8 proiecte de stemă din localitățile: Vârfuri, Odobești, Ocnița, Pucioasa, Nucet, Perșinari, Răzvad, Văleni-Dâmbovița.

6 proiecte de stemă (Vârfuri, Odobești, Ocnița, Pucioasa, Nucet, Perșinari) au primit preavizul comisiei județene și avizul favorabil din partea Comisiei Naționale de Heraldică, Genealogie și Sigilografie a Academiei Române.

2 proiecte de stemă (Răzvad, Văleni-Dâmbovița) au fost analizate de comisia județeană și nu au primit preavizul, urmând a fi reanalizate.

Proiectele de stemă care au primit avizul favorabil din partea comisiei naționale au fost transmise, prin adresă, Ministerului Dezvoltării Regionale și Administrației Publice – pentru elaborarea proiectului de hotărâre și a notei de fundamentare și supuse spre aprobare Guvernului.

Până în prezent, sunt în valabilitate cu aprobarea Guvernului un număr de 22 steme.

VI. INVESTIȚII

În anul 2013 și începutul anului 2014, s-au desfășurat la nivelul DUAT servicii de proiectare și lucrări de investiții conform următoarelor rapoarte:

A. Realizarea noilor semnale de intrare-ieșire în Județul Dâmbovița

Semnalele de intrare-ieșire în Județul Dâmbovița existente (anii '80), prezintă un grad avansat de uzură, sunt degradate fizic, estetic și nu mai prezintă valoarea de simbol care caracterizează noua etapă de evoluție a județului și localităților lui.

Se vor amenaja în jurul semnalelor și locuri de odihnă dotate cu mese și băncuțe, coșuri de gunoi, pergole etc., amplasate astfel încât să nu se obtureze imaginea semnalului. Spațiile amenajate se vor delimita cu garduri vii, alte împrejurimi joase, iar unele zone ale spațiului vor fi pavate sau plantate.

Evaluarea lucrărilor prezentate în procedura de achiziție prin concurs a condus la încredințarea serviciilor de proiectare către firma N2 Arhitectură din Cluj-Napoca.

S-a dorit exprimarea prin latura artistică a unui leitmotiv care definește ”brandul” județului, iar propunerea câștigătoare a concursului de idei pe conceptul de ”brand” a fost preluată; urmează a se face amplasarea la toate semnalele, la momentul construirii lor.

Brandul este simbolul Cetății Domnești Târgoviște – Turnul Chindiei, ce se regăsește pe ambele variante de semnal propus.

B. Raport privind procedurile de “Expertiză tehnică pentru structura de rezistență a sediului Consiliului Județean”

Având în vedere faptul că sediul Consiliului Județean are o vechime de peste 40 de ani și, în tot acest timp, nu au avut loc lucrări de reparații capitale sau expertize tehnice, pentru determinarea nivelului de siguranță și gradului de risc seismic pe care-l prezintă clădirea, în conformitate cu art. 21 din Legea nr. 10/18.01.1995 privind calitatea în construcții, persoanele juridice au obligații și responsabilități majore privind calitatea construcțiilor din patrimoniu. În acest sens, a fost întocmit raportul de expertiză și a soluțiilor de consolidare urmând ca, în anul 2015, să se realizeze documentația tehnică și începerea lucrărilor de consolidare și reabilitare. Lucrarea este în portofoliul Direcției Generale Infrastructură Locală.

VII. PROIECTE DE MEDIU FINANȚATE DIN FONDURI EUROPENE

La nivelul DUAT s-au desfășurat și activități cu responsabilități în derularea unor proiecte finanțate din fonduri europene ce s-au finalizat sau sunt în curs de finalizare.

VII.A. Raport privind proiect POS Mediu „Managementul eficient al Rezervației Naturale Izvorul de la Corbii Ciungi”

- Sursa de finanțare: Fondul European de Dezvoltare Regională, prin Programul Operațional Sectorial “Mediu” 2007 - 2013, Axa prioritară 4 – “Implementarea sistemelor adecvate de management pentru protecția naturii”, Domeniul Major de Intervenție “Dezvoltarea infrastructurii și a planurilor de management pentru protejarea biodiversității și rețelei Natura 2000”
 - Data semnării contractului de finanțare: 22.12.2011
 - ✓ **Valoarea (la data semnării):** 351.529 lei, inclusiv TVA
 - ✓ Conform Actului adițional nr.2, valoarea proiectului este de 304.629 lei, în conformitate cu Ordinul Ministrului Mediului și Schimbărilor Climatice nr. 1949/09.08.2013.
 - ✓ **Valoarea eligibilă a proiectului:** 257.100 lei, din care:
 - FEDR: 205.680 lei
 - Cofinanțare de la bugetul de stat 51.420 lei
 - ✓ **Stadiul implementării:**
 - Stadiul financiar:** 74,00 %
 - Stadiul fizic:** În perioada 01.07.2013 - 30.06.2014, au fost realizate următoarele activități:
 - ✓ elaborarea Planului de Management al Ariei Naturale Izvorul de la Corbii Ciungi, ce a fost transmis Ministerului Mediului și Schimbărilor Climatice, unde se află și în prezent în evaluare interministerială;

- ✓ seminarul „Aria protejată *Izvorul de la Corbii Ciungi* și valorificarea sa științifică”;
- ✓ evenimentul „Un mediu curat - o viață sănătoasă”;
- ✓ sondajul final, care a avut ca scop evaluarea grupurilor-țintă pentru determinarea evoluției gradului de conștientizare.

După aprobarea Planului de Management de către Ministerul Mediului și Schimbărilor Climatice, se vor realiza activitățile finale ale proiectului: încheierea proiectului, realizarea plăcuțelor permanente pentru asigurarea vizibilității proiectului și auditul financiar.

Data finalizării proiectului: 31 decembrie 2015.

VII.B. Raport Programul ISPA

Județul Dâmbovița, prin Consiliul Județean Dâmbovița, ca reprezentant al Asociației „Reabilitarea colectării, transportului, tratării și prelucrării deșeurilor solide în Județul Dâmbovița”, din care fac parte Consiliul Județean Dâmbovița, consiliile locale ale municipiilor Târgoviște și Moreni și cele 87 de consilii locale orășenești și comunale, a beneficiat de asistență financiară nerambursabilă acordată prin Instrumentul de Politici Structurale de Preaderare (ISPA) pentru proiectul „Reabilitarea sistemului de colectare, transport, tratare și depozitare a deșeurilor solide în Județul Dâmbovița, România”.

Scopul proiectului a fost de dezvoltare a infrastructurii de mediu în vederea îmbunătățirii, protejării și menținerii calității mediului în județul Dâmbovița.

Fiind un proiect zonal, de serviciile investiției realizate beneficiază toți locuitorii județului, precum și instituțiile publice din localitățile Județului Dâmbovița.

Conform Memorandumului de Finanțare al proiectului, etapa finală a constituit-o selectarea a 2 operatori și încheierea 2 contracte de concesiune, respectiv un operator de colectare și transport al deșeurilor menajere și un operator de tratare și operare a celor 2 depozite ecologice de la Aninoasa și Titu.

Valoarea totală a cheltuielilor eligibile aferente investiției a fost de 29.577.593,62 Euro. În prezent, se așteaptă observații la Raportul Final și Cererea finală de plată - dacă organismele de verificare ale Comisiei Europene vor considera că este necesar, urmând ca ulterior să emită Decizia de închidere a proiectului.

SECȚIUNEA II.7. ACHIZIȚII PUBLICE

În semestrul II 2013 și semestrul I 2014, Direcția Achiziții Publice – Servicii, Lucrări, Produse a organizat și desfășurat un număr de 18 proceduri de achiziții publice, pentru care au fost încheiate sau sunt în curs de a fi încheiate contracte de furnizare, de servicii și lucrări.

În acest sens a fost elaborat Programul Anual al Achizițiilor Publice, în baza căruia au fost organizate procedurile de achiziție, până la această dată fiind finalizate și în curs de desfășurare următoarele proceduri :

- 5 proceduri de atribuire licitație deschisă
- 11 proceduri de atribuire cerere de oferte
- 1 procedură de negociere fără publicarea prealabilă a unui anunț de participare
- 1 concurs de soluții

Proceduri de atribuire licitație deschisă: 5

1. Lucrări de construcții (restaurare/reconstrucție/refuncționalizare), inclusiv organizare de șantier pentru proiectul „Restaurarea și valorificarea durabilă a patrimoniului cultural, precum și crearea modernizarea infrastructurilor conexe din zona Ansamblul Brâncovenesc Potlogi” – etapa 2
2. Servicii de realizare de studii și analize pentru proiectul „Reducerea riscurilor la nivel județean printr-o mai bună comunicare în cadrul Comitetului Județean pentru Situații de Urgență”, cod SMIS 22394
3. „Modernizare DJ 714 Glod Sanatoriul Moroeni – Peștera, sector Dichiu – Bolboci – Peștera, km 21+000 – km 24+366 – km 29+900 – km 34+485”
4. Furnizare sistem informatic destinat gestiunii Registrului Agricol în format electronic și servicii de consultanță pentru managementul proiectului și servicii de instruire, cod SMIS 48409
5. Infrastructura hardware și software necesară pentru realizarea proiectului, respectiv a serviciilor de dezvoltare și implementare a Sistemului Informatic de Gestiune a Activităților Primăriilor (analiza cerințelor, proiectare, implementare, testare sistem informatic, inclusiv portal web, precum și instruirea personalului care va utiliza produsele software implementate și a celui care va asigura mentenanța sistemului informatic integrat dezvoltat), cod SMIS 48387

Proceduri de atribuire cerere de oferte - 11:

1. Construcție poartă de acces și balustrade de protecție la Spitalul Județean Dâmbovița;
2. Lucrări reabilitare imobil C34 - Centrul Județean de Coordonare și Conducere a Intervenției Dâmbovița, situat în Târgoviște, B-dul Regele Carol I, nr. 49;
3. Execuția lucrărilor la obiectivul „Drum de legătură DJ 713 Dichiu - DJ 714 Zănoaga”;
4. Reabilitare locuințe protejate Gura Ocnitei și Pucioasa, Județul Dâmbovița;

5. Lucrări suplimentare de construcții pentru finalizarea proiectului „Reabilitarea și modernizarea Spitalului Județean Dâmbovița”;
6. Servicii de supraveghere și asistență tehnică a lucrărilor de construcții și restaurări monument istoric aferente etapei 2 pentru proiectul „Restaurarea și valorificarea durabilă a patrimoniului cultural, precum și crearea/modernizarea infrastructurilor conexe din zona Ansamblul Brâncovenesc Potlogi”, cod SMIS 14652;
7. Lotul 1 - Furnizare mobilier și Lotul 2 – Dotări pentru proiectul „Evaluarea stării de conservare a speciilor și habitatelor din Parcul Natural Bucegi și conștientizarea publicului și a factorilor de interes pentru un management protectiv al acestuia”;
8. Server, licență portal și servicii de implementare și configurare portal, licențe software de bază” pentru proiectul „Reducerea riscurilor la nivel județean printr-o mai bună comunicare în cadrul Comitetului Județean pentru Situații de Urgență”, cod SMIS 22394;
9. Servicii de consultanță în arhitectură pentru proiectul „Restaurarea și valorificarea durabilă a patrimoniului cultural, precum și crearea/modernizarea infrastructurilor conexe din zona Ansamblul Brâncovenesc Potlogi”, cod SMIS 14652;
10. Furnizare de carburanți auto pe bază de carduri (benzină fără plumb și motorină);
11. Lucrări de execuție pentru „Reabilitarea și modernizarea infrastructurii tehnice pentru creșterea potențialului turistic al Peșterii Ialomiței din Masivul Bucegi, Județul Dâmbovița”.

Procedură de atribuire concurs de soluții - 1:

Servicii de proiectare faza PT (h) + DE + CS + avize + DTAC pentru semnale de intrare – ieșire în Județul Dâmbovița.

Procedură de atribuire negociere fără publicarea prealabilă a unui anunț de participare - 1:

Servicii de proiectare faza PT (h) + DE + CS + avize + DTAC pentru semnale de intrare – ieșire în Județul Dâmbovița.

SECȚIUNEA II.8. MANAGEMENTUL RESURSELOR UMANE

I. ORGANIZARE

Ca urmare a noilor modificări legislative apărute cu privire la asigurarea funcționalității administrației publice locale, respectiv punerea în aplicare a Ordonanței de Urgență nr.77/2013, în sarcina Biroului managementul resurselor umane, monitorizarea funcțiilor publice a intrat reorganizarea direcțiilor și serviciilor aparatului de specialitate al Consiliului Județean Dâmbovița și a instituțiilor și serviciilor publice din subordinea Consiliului Județean Dâmbovița.

Situația Consiliului Județean Dâmbovița, anterior aplicării Ordonanței de Urgență nr. 77/2013, se prezenta astfel:

1. aparatul de specialitate al Consiliului Județean Dâmbovița – 192 posturi
2. Camera Agricolă Județeană Dâmbovița – 25 posturi
3. Serviciul Public Județean de Alimentare cu Apă și Canalizare – 90 posturi
4. Serviciul Public Județean de Turism, Tineret și Sport – 7 posturi
5. Serviciul Public Județean Salvamont – 8 posturi
6. Centrul Județean de Cultură – 69 posturi
7. Complexul Național Muzeal „Curtea Domnească” – 67 posturi
8. Biblioteca Județeană „I.H. Rădulescu” – 27 posturi
9. Direcția Publică Comunitară de Evidență a Persoanelor – 35 posturi
10. Serviciul Public Județean de Pază – 106 posturi
11. Direcția Generală de Asistență Socială și Protecția Copilului – 1.082 posturi
12. Spitalul Județean de Urgență Târgoviște – 2.196 posturi

În conformitate cu prevederile art. 1-3 din Ordonanța de Urgență a Guvernului nr. 77/2003, pentru stabilirea unor măsuri privind asigurarea funcționalității administrației publice locale, a numărului de posturi și reducerea cheltuielilor la instituțiile și autoritățile publice din subordinea, sub autoritatea sau în coordonarea Guvernului ori a ministerelor, s-au impus modificări în structura funcțională a aparatului de specialitate al Consiliului Județean Dâmbovița precum și a instituțiilor publice din subordine. Urmare a acestor modificări, situația aparatului de specialitate al Consiliului Județean Dâmbovița și a instituțiilor și serviciilor publice din subordine se prezintă astfel:

- Numărul de posturi conform pct.1 din Anexa la Ordonanța de Urgență a Guvernului nr.63/2010, cu modificările și completările ulterioare – 469 posturi.

1. aparatul de specialitate al Consiliului Județean Dâmbovița – 182 posturi
2. Camera Agricolă Județeană Dâmbovița – 25 posturi
3. Serviciul Public Județean de Alimentare cu Apă și Canalizare – 90 posturi
4. Serviciul Public Județean de Turism, Tineret și Sport – 6 posturi
5. Serviciul Public Județean Salvamont – 6 posturi
6. Centrul Județean de Cultură – 69 posturi

7. Complexul Național Muzeal „Curtea Domnească” – 67 posturi

8. Biblioteca Județeană „I.H.Rădulescu” – 24 posturi

- Numărul de posturi conform pct.2 din Anexa la Ordonanța de Urgență a Guvernului nr. 63/2010, cu modificările și completările ulterioare – 35 posturi.

- Direcția Publică Comunitară de Evidență a Persoanelor – 35 posturi

- Numărul de posturi conform pct. 3 din Anexa la Ordonanța de Urgență a Guvernului nr. 63/2010, cu modificările și completările ulterioare – 106 posturi.

- Serviciul Public Județean de Pază – 106 posturi

- Numărul de posturi conform art. III, alin. (2) din Ordonanța de Urgență a Guvernului nr. 63/2010, cu modificările și completările ulterioare – 3.278 posturi.

- Direcția Generală de Asistență Socială și Protecția Copilului – 1.082 posturi

- Spitalul Județean de Urgență Târgoviște = 2.196 posturi

Prin hotărârea Consiliului Județean Dâmbovița nr.152/31.07.2013 au fost aprobate organigrama și statul de funcții ale aparatului de specialitate al Consiliului Județean Dâmbovița. Propunerile de modificare au vizat desființarea a unui număr de 10 posturi vacante, în conformitate cu prevederile art. 1, alin.(1) și (2) din Ordonanța de Urgență a Guvernului nr. 77/2013, precum și exceptarea unui număr de 37 de posturi vacante de la reducere. Urmare a aplicării prevederilor Ordonanței de Urgență a Guvernului nr. 77/2013, aparatul de specialitate al Consiliului Județean Dâmbovița a funcționat cu un număr de 182 posturi, din care: 3 funcții de demnitate publică, 171 funcții publice (21 funcții publice de conducere) și 8 posturi de natură contractuală (2 funcții contractuale de conducere).

Pentru o mai bună organizare și eficientizare a activității instituției a fost aprobată **hotărârea Consiliului Județean Dâmbovița nr. 44/28.02.2014 privind aprobarea organigramei și statului de funcții ale aparatului de specialitate al Consiliului Județean Dâmbovița.** Astfel, au fost reorganizate direcțiile și serviciile existente prin înființarea a 2 direcții generale noi, respectiv Direcția generală infrastructură locală, care cuprinde un număr de 36 de posturi și Direcția generală programe europene, achiziții publice, comunicare și relații externe, care cuprinde un număr de 39 de posturi, direcție generală înființată prin comasarea a 2 direcții existente și un birou independent. A fost reorganizată Direcția administrarea patrimoniului, coordonare instituții publice și societăți comerciale, fiind înființat în cadrul acestei direcții Compartimentul sport, turism, tineret, asociații, fundații, ordine publică prin preluarea atribuțiilor Serviciului Public Județean de Turism, Tineret și Sport care a fost desființat prin **hotărârea Consiliului Județean Dâmbovița nr. 48/28.02.2014.** De asemenea, a fost înființat Biroul informatică și au fost reorganizate și redenumite noi direcții ale aparatului de specialitate. Urmare a acestor modificări, numărul total de posturi s-a redus, acesta fiind în prezent de 177 posturi, din care: 3 funcții de demnitate publică, 167 funcții publice (din care 21 funcții publice de conducere) și 7 funcții contractuale.

II. GESTIONAREA RESURSELOR UMANE

În ceea ce privește gestionarea resurselor umane la nivelul aparatului de specialitate al Consiliului Județean Dâmbovița, în perioada iunie 2013 – iunie 2014 au fost derulate procedurile corespunzătoare exercitării funcțiilor publice, după cum urmează:

- 2 angajări pe funcții publice de execuție vacante;
- 9 modificări ale raporturilor de serviciu ale funcționarilor publici din cadrul instituției;
- angajarea prin redistribuire a unui funcționar public din Corpul de rezervă al funcționarilor publici;
- acordarea unui număr de 16 gradații corespunzătoare tranșei de vechime;
- 4 promovări în grad profesional ierarhic superior;
- 4 detașări ale funcționarilor publici din cadrul instituției la alte instituții publice;
- 5 reluări de activitate ale funcționarilor publici;
- 2 transferuri în interesul serviciului din cadrul instituției noastre la alte autorități ale administrației publice centrale și locale;
- 6 suspendări din funcții publice;
- 16 încetări din funcții publice, din care 5 pensionări pentru limită de vârstă.

Au fost întocmite fișele de evaluare ale performanțelor profesionale individuale ale funcționarilor publici din cadrul aparatului de specialitate al Consiliului Județean Dâmbovița pentru anul 2013.

S-a asigurat implementarea prevederilor legale privind declarațiile de avere și interese, prin transmiterea către Agenția Națională de Integritate a unui număr de 126 de copii certificate ale declarațiilor de avere și de interese ale funcționarilor publici și alte categorii de personal, precum și a modificărilor survenite pe parcursul perioadei de referință în conținutul declarațiilor de avere și de interese.

În luna aprilie 2014 au fost întocmite noile fișe de post ale aparatului de specialitate al Consiliului Județean Dâmbovița ca urmare a aplicării noii organigrame aprobate de consiliul județean.

În perioada de referință a fost organizat concursul pentru ocuparea postului de administrator public al Județului Dâmbovița și a managerului Centrului Județean de Cultură Dâmbovița. În luna mai 2013 s-a desfășurat evaluarea finală a managementului Complexului Național Muzeal „Curtea Domnească”, Târgoviște, iar în urma evaluării contractul de management al managerului acestei instituții a fost reînnoit.

De asemenea, s-a acordat consultanță de specialitate instituțiilor publice, serviciilor publice din subordinea Consiliului Județean Dâmbovița și societăților comerciale la care județul Dâmbovița este acționar majoritar în ceea ce privește gestionarea resurselor umane.

III. FORMARE PROFESIONALĂ

În conformitate cu prevederile Hotărârii Guvernului nr.1066/2008, pentru aprobarea normelor privind formarea profesională a funcționarilor publici, precum și a Ordinului Președintelui Agenției Naționale a Funcționarilor Publici nr. 2323/2013, privind stabilirea domeniilor prioritare în care se organizează programe de formare pentru funcționari publici care ocupă funcții generale de conducere și execuție, precum și funcții publice specifice asimilate acestora, în vederea asigurării respectării dreptului și îndeplinirii obligației de îmbunătățire continuă a abilităților și pregătirii profesionale ale funcționarilor publici, s-au desfășurat următoarele activități:

- a fost întocmit Raportul privind formarea profesională a funcționarilor publici din cadrul Consiliului Județean Dâmbovița pe anul 2013;

- a fost elaborat Planul anual privind propunerile de perfecționare profesională a salariaților Consiliului Județean Dâmbovița pe anul 2014;

- a fost transmis către Agenția Națională a Funcționarilor Publici Formatul Standard privind Planul anual de perfecționare profesională și fondurile alocate în scopul instruirii funcționarilor publici din cadrul instituției.

În perioada de referință atât salariații instituției, cât și unii dintre salariații instituțiilor și serviciilor publice subordonate au participat la programe de perfecționare profesională în domeniul achizițiilor publice; managementului proiectelor, precum și în alte domenii necesare desfășurării activității autorităților și instituțiilor publice la nivel județean.

IV. IMPLEMENTAREA STRATEGIEI NAȚIONALE ANTICORUPȚIE LA NIVEL JUDEȚEAN

A fost întocmit Raportul de Progres privind procesul de implementare a Planului de acțiune sectorial pentru implementarea Strategiei Naționale Anticorupție 2012 – 2015 la nivelul Consiliului Județean Dâmbovița pentru anul 2013, precum și Raportul privind progresele înregistrate în procesul de implementare a fiecărei măsuri prevăzută în Planul de acțiune sectorial pentru implementarea Strategiei Naționale Anticorupție la nivelul Consiliului Județean Dâmbovița în anul 2013. A fost completat electronic pe portalul SNA, la secțiunea „ Chestionar indicatori” Raportul de autoevaluare privind inventarul măsurilor preventive anticorupție – forma consolidată pe anul 2013 (anexa 2 la SNA).

În ultima decadă a lunii iulie 2013 a fost efectuată evaluarea tematică privind implementarea Strategiei Naționale Anticorupție 2012 – 2015 la nivelul Consiliului Județean Dâmbovița. În urma vizitei echipei de evaluare, a fost redactat Raportul de evaluare tematică, urmând ca acesta să fie aprobat în prima reuniune a platformei de cooperare a administrației publice locale. Evaluarea tematică a vizat: accesul la informații de interes public; declararea averilor și conflicte de interese.

V. CONTROL INTERN

În privința dezvoltării sistemului de control managerial existent, s-au luat următoarele măsuri :

✓ **Actualizarea sferei și a ariilor de cuprindere a sistemului de control intern managerial**

A fost reanalizată aria de cuprindere a sistemului de control intern managerial din punct de vedere al compartimentelor implicate, activităților controlate etc.

În urma analizei interne s-a determinat că este oportun ca aria de cuprindere a SCI trebuie să acopere toate direcțiile și compartimentele instituției, conform organigramei Consiliului Județean Dâmbovița pentru anul 2013.

Acțiunile întreprinse au fost legate de :

- ✓ inventarierea funcțiilor sensibile;
- ✓ inventarierea activităților și a riscurilor acestor compartimente;
- ✓ identificarea activităților procedurabile și actualizării procedurilor operaționale.

✓ **Identificarea și analiza riscurilor asociate activităților instituției - (Standardul nr. 11).**

Au fost analizate riscurile instituției, raportate și la activitățile acesteia și cu precădere a activităților procedurabile și determinarea căilor de reducere ale acestora, inclusiv de determinare a listei de proceduri. S-a actualizat registrul de riscuri pe direcții / compartimente, având în vedere obiectivele și activitățile principale desemnate și validarea acestora de către responsabilii investiți, inclusiv calcularea punctajului aferent pe fiecare unitate organizatorică având în vedere scala de valori atașată. Acțiunile s-au concretizat în actualizarea Registrului de Riscuri al Consiliului Județean Dâmbovița.

✓ **Actualizarea procedurilor operaționale, acolo unde a fost cazul - (Standardul nr. 17).**

Au fost revizuite procedurile operaționale existente, acolo unde a fost cazul, și s-au elaborat procedurile operaționale noi, considerate necesare în urma parcurgerii etapelor de identificare a activităților procedurabile și de identificare a riscurilor instituției.

✓ **Elaborarea, aprobarea și comunicarea procedurilor operaționale noi, acolo unde a fost cazul - (Standardul nr. 17).**

Acțiunile derulate în cadrul acestei etape au fost:

- ✓ aprobarea de către Președintele Consiliului Județean Dâmbovița a procedurilor operaționale nou-elaborate și a datei de aplicare;
- ✓ distribuirea și comunicarea procedurilor operaționale prin mijloace electronice sau realizarea de copii după procedurile operaționale.

✓ **Evaluarea și dezvoltarea ulterioară a sistemului de control intern existent.**

Obiectivul acestei etape a vizat aplicarea efectivă de către personalul instituției a procedurilor operaționale de lucru și asigurarea că SCI este actualizat în conformitate cu modificările legislative, organigrama instituției, riscurile și activitățile instituției.

SECȚIUNEA II.9. AUDIT PUBLIC INTERN

La nivelul Consiliului Județean Dâmbovița, activitatea de audit se desfășoară ca o activitate funcțional independentă și obiectivă, care dă asigurări și consiliere conducerii Consiliului Județean și unităților subordonate pentru buna administrare a veniturilor și cheltuielilor publice, perfecționând activitățile pe care acestea le desfășoară.

Compartimentul audit public intern din cadrul Consiliului Județean Dâmbovița asigură funcția de audit intern la nivelul aparatului propriu, la nivelul instituțiilor publice subordonate și la societățile comerciale unde Consiliul Județean Dâmbovița este acționar majoritar:

- Centrul Județean de Cultură Dâmbovița;
- Biblioteca Județeană « Ion Heliade Rădulescu »;
- Complexul Național Muzeal « Curtea Domnească »;
- Serviciul Public Județean de Alimentare cu Apă și Canalizare Dâmbovița;
- Direcția Publică Comunitară de Evidență a Persoanelor Dâmbovița;
- Camera Agricolă Județeană Dâmbovița;
- Centrul Județean de Resurse și Asistență Educațională Dâmbovița;
- Școala Specială Târgoviște;
- Serviciul Public Județean Salvamont Dâmbovița;
- S.C. Parc Industrial Priboiu S.A.;
- Serviciul Public Județean de Turism, Tineret și Sport Dâmbovița (desființat în anul 2014);
- S.C.L.D.P. Dâmbovița S.A.;
- S.C. CARPATMONTANA SERV S.A.

La nivelul Direcției Generale de Asistență Socială și Protecția Copilului Dâmbovița și la Spitalul Județean de Urgență Târgoviște – instituții subordonate, cu audit propriu, compartimentul audit public intern al Consiliului Județean coordonează activitatea compartimentelor de audit public intern respective, prin supervizarea misiunilor derulate de aceste structuri. Din dispoziția președintelui Consiliului Județean Dâmbovița, în perioada iunie 2013- mai 2014, auditorii interni din cadrul CJD a desfășurat misiuni și la aceste instituții.

Activitatea se desfășoară în baza Planului anual de audit aprobat de către președintele Consiliului Județean, în baza referatului de justificare. Pentru selectarea misiunilor de audit public intern cuprinse în Planul anual de audit, s-a efectuat o identificare și o inventariere a tuturor activităților desfășurate de Consiliul Județean și unitățile subordonate.

Misiunile de audit cuprinse în Planul anual de audit public intern au fost selectate în funcție de rezultatul analizei riscului asociat și de obligativitatea efectuării misiunilor de audit cel puțin o dată la trei ani. Ulterior, planul de audit a fost modificat prin includerea unor misiuni de audit ad-hoc

dispuse de președintele Consiliului Județean Dâmbovița, pe baza unor informații și indicii referitoare la disfuncționalități sau abateri în desfășurarea unor activități.

În perioada iunie 2013- mai 2014, au fost realizate 16 misiuni de audit intern, din care: 10 misiuni planificate (de conformitate / regularitate), 5 misiuni ad-hoc și 1 misiune de consiliere.

În funcție de tematica abordată, cele 16 misiuni de audit desfășurate se prezintă după cum urmează:

- **1 misiune de audit privind resursele umane:**

- Direcția Publică Comunitară de Evidență a Persoanelor Dâmbovița - Tema: «Gestionarea resurselor umane »;

- **3 misiuni de audit privind activitățile financiar-contabile:**

- Centrul Județean de Resurse și Asistență Educațională - Tema: «Activitatea financiar - contabilă»;
- Biblioteca Județeană « I.H.Rădulescu» - Tema: «Activitatea financiar - contabilă»;
- Centrul Județean de Cultură Dâmbovița - Tema: «Activitatea financiar-contabilă»;

- **2 misiuni de audit privind achizițiile publice:**

- Școala Specială Târgoviște - Tema: «Achizițiile publice de bunuri, servicii și lucrări»;
- Spitalul Județean de Urgență Târgoviște - Tema: «Achizițiile publice de alimente, medicamente, materiale sanitare, lucrări, servicii, diverse»;

- **1 misiune de audit privind gestionarea și utilizarea fondurilor comunitare aferente următoarelor proiecte:**

- Direcția Generală de Asistență Socială și Protecția Copilului/Unitatea de Implementare a Proiectului - Tema: «Utilizarea fondurilor comunitare pentru proiectul „Centrul multifuncțional de resurse și servicii pentru adulți cu handicap”»

- **7 misiuni de audit privind funcțiile specifice entităților:**

- Centrul de Recuperare și Reabilitare a Persoanelor cu Handicap Țuicani – Tema: «Verificarea cheltuielilor efectuate în baza contractului de asociere dintre Consiliul Județean Dâmbovița și Consiliul Local Moreni»;
- Centrul de Asistență Medico-Socială Răcari - Tema: «Verificarea cheltuielilor efectuate în baza contractului de asociere dintre Consiliul Județean Dâmbovița și Consiliul Local Răcari»;
- Căminul de bătrâni Stavropolia – Uliești - Tema: «Verificarea cheltuielilor efectuate în baza contractului de asociere dintre Consiliul Județean Dâmbovița și Consiliul Local Uliești»;
- Centrul de Asistență Medico-Socială Bucșani – Tema: «Verificarea cheltuielilor efectuate în baza contractului de asociere dintre Consiliul Județean Dâmbovița și Consiliul Local Bucșani»;

- Direcția Generală de Asistență Socială și Protecția Copilului - Tema: «Derularea contractelor de servicii sociale încheiate cu furnizori privați»;
- Spitalul Județean de Urgență Târgoviște - Tema: «Gestiunea stocurilor de medicamente și materiale sanitare»;
- Direcția Generală de Asistență Socială și Protecția Copilului- Tema: «Managementul resurselor utilizate în procesul de furnizare a serviciilor de asistență socială a beneficiarilor instituționalizați»;
- **1 misiune de consiliere** la Serviciul Public Județean de Alimentare cu Apă și Canalizare Dâmbovița, având ca obiectiv acordarea de consultanță pentru predarea - preluarea pasivului activității de salubritate transferate din patrimoniul Serviciului Public Județean de Alimentare cu Apă, Canalizare și Salubritate Dâmbovița în patrimoniul Asociației de Dezvoltare Intercomunitară “Reabilitarea colectării, transportului, depozitării, prelucrării deșeurilor solide în județul Dâmbovița”;
- **1 misiune privind evaluarea stadiului de implementare a recomandărilor formulate în rapoartele de audit intern** pentru toate misiunile derulate în anul 2013, derulate atât pentru aparatul propriu, cât și pentru instituțiile subordonate.

În urma efectuării misiunilor de audit, au fost elaborate rapoarte de audit aprobate de către Președintele Consiliului Județean Dâmbovița, în care au fost prezentate aspectele pozitive și negative constatate, riscurile identificate, au fost formulate concluzii și recomandări în vederea eliminării disfuncționalităților și neconformităților semnalate.

Prin implementarea recomandărilor formulate de auditorii interni în rapoartele de audit public intern, s-a reușit elaborarea/actualizarea/revizuirea, după caz, a documentelor privind organizarea și desfășurarea activităților din instituțiile auditate, respectiv: Regulament de Organizare și Funcționare, Regulament de Ordine Interioară, fișe de post, state de funcții, proceduri operaționale, s-a proiectat și s-a implementat (parțial) sistemul de control intern/managerial.

Totodată, au fost diminuate riscurile de control intern, îndeosebi în domeniul achizițiilor publice, al evidenței patrimoniului, al derulării activităților financiar-contabile, atât prin elaborarea procedurilor de lucru, comunicarea acestora persoanelor implicate și aplicarea lor, cât și prin organizarea controlului intern / managerial și acordarea de consiliere.

SECȚIUNEA II.10. COMUNICARE, RELAȚII EXTERNE

II.10.1. RELAȚIA CU MASS-MEDIA

Un aspect important al activității desfășurate de către președintele Consiliului Județean Dâmbovița îl reprezintă colaborarea cu factorii implicați în activitatea mas-media din județ, în scopul mediatizării activității instituției județene și a celor subordonate, în acest sens fiind organizate conferințe de presă, vizite pe teren, iar periodic se transmit comunicate de presă.

Obiectivul general – de mediatizare a activităților desfășurate în cadrul direcțiilor, serviciilor și a celorlalte compartimente din structura Consiliului Județean Dâmbovița, precum și a instituțiilor subordonate și a comisiilor de specialitate, a fost atins de asemenea prin participarea la evenimente la nivel județean, întâlniri naționale, emisiuni TV, prin comunicare directă cu cetățenii, precum și prin participarea la evenimente internaționale.

În perioada iunie 2013 – iunie 2014 au fost organizate 34 de conferințe de presă (22 la sediul Consiliului Județean Dâmbovița și 12 la sediile instituțiilor subordonate – cu prilejul unor vizite guvernamentale și ministeriale). Pentru aceste evenimente, s-au pregătit și difuzat ziaristilor materiale cuprinzând informații legate de activitatea Consiliului Județean Dâmbovița. Conferințele au fost susținute de președintele Consiliului Județean Dâmbovița, cu participarea celor doi vicepreședinți, a administratorului public și a directorilor direcțiilor de specialitate. În funcție de materialele sau de subiectele prezentate, au fost invitați să participe și directorii instituțiilor subordonate.

Dintre subiectele abordate, pot fi amintite următoarele:

- Stadiul derulării lucrărilor de reparații și întreținere a drumurilor județene;
- Programul investițiilor, serviciilor și lucrărilor pe anii 2013 - 2014;
- Programul de măsuri pentru gospodărirea localităților urbane și rurale;
- Lucrări executate sau prevăzute a fi executate în domeniul sănătății, în perioada de referință;
- Aspecte legate de rectificarea bugetară, suplimentarea de fonduri;
- Situații de urgență (căderi masive de zăpadă, inundații și alte calamități).

În perioada de referință, Biroul Comunicare, Relații Externe a postat pe site-ul oficial al instituției – www.cjd.ro, un număr de 105 comunicate de presă, prin intermediul cărora s-a reușit o mai bună informare a cetățenilor dâmbovițeni cu privire la activitățile derulate de Consiliul Județean Dâmbovița.

II.10.2. RELAȚII EXTERNE

Biroul Comunicare, Relații Externe, Consiliul Județean Dâmbovița a avut în vedere și a susținut promovarea intereselor regionale, respectiv ale Județului Dâmbovița, în țară și în străinătate - prin prezentarea unei imagini pozitive a județului din punct de vedere al potențialului economic, turistic și, nu în ultimul rând, cultural, prin continuarea și întărirea colaborării cu organismele Uniunii Europene și cu alte instituții la nivel european.

În sfera de activitate a Biroului Comunicare, Relații Externe se află și coordonarea relațiilor externe ale instituției, ceea ce presupune:

- întocmirea documentației necesare deplasării delegațiilor Consiliului Județean Dâmbovița în străinătate;
- întocmirea corespondenței cu instituții străine;
- cunoașterea, prin intermediul surselor de informare existente (Internet, publicații, comunicate oficiale etc.), a politicilor Uniunii Europene ce privesc România, în calitate de membru;
- asigurarea, susținerea și promovarea intereselor regionale, respectiv ale Județului Dâmbovița, în țară și în străinătate prin: crearea unei imagini pozitive a județului, asocierea cu instituții și agenți economici, întărirea colaborării cu organismele Uniunii Europene, ca factori necesari și favorizanți în dezvoltarea economică a județului;
- asigurarea parteneriatului de colaborare cu Ansamblul Regiunilor Europei, forum interregional pentru cooperare and promotor al intereselor regionale la nivel european, organizație în care Consiliul Județean Dâmbovița are statutul de membru.

Ansamblul Regiunilor Europei (ARE) este un organism de cooperare interregională și de susținere a intereselor regionale la nivel european. Prin intermediul acțiunilor organizate de ARE, s-a intensificat și colaborarea cu alte județe.

În perioada iunie 2013 – iunie 2014, în scopul sprijinirii dezvoltării relațiilor de colaborare și pentru atragerea de investitori străini în Dâmbovița, președintele Consiliului Județean Dâmbovița a inițiat o colaborare cu ambasadele la București ale mai multor țări din Europa și Asia. De asemenea, a purtat discuții cu mai mulți parteneri străini atât la sediul instituției, cât și în cadrul unor reuniuni care au avut loc în alte zone ale țării și în străinătate.

Deplasările în străinătate, efectuate în perioada iunie 2013 – iunie 2014, au fost următoarele:

- deplasarea președintelui Consiliului Județean Dâmbovița în Franța (Regiunea Gap), la invitația domnului Jean–Pierre Gaulard, președintele Camerei de Meserii și Artizanat din Hautes – Alpes (Franța), în perioada 26 - 27 iunie 2013;
- deplasarea președintelui Consiliului Județean Dâmbovița la Chongqing (China), pentru a participa la „Forumul liderilor locali din țările Europei Centrale și de Est”, în perioada 30 iunie – 6 iulie 2013;

- participarea delegaților Consiliului Județean Dâmbovița la întâlnirea cu reprezentanții Societății Greenpv Management și Gruppo Hera, eveniment care a avut loc în localitatea Bologna și la întâlnirea instituțională desfășurată în Provincia Cuneo (Italia), în perioada 6 – 10 august 2013;
- deplasarea delegației Consiliului Județean Dâmbovița în Republica Moldova, în vederea participării la „Festivalul Național al Vinului”, în perioada 4 - 6 octombrie 2013;
- deplasarea delegației Consiliului Județean Dâmbovița la Leuven (Belgia), în vederea participării la «Forumul Parteneriat, responsabilitate și solidaritate în anul „Europa cetățenilor”», în perioada 24 – 27 octombrie 2013;
- deplasarea delegației Consiliului Județean Dâmbovița la Atena (Grecia), în vederea participării la „Summit-ul european al regiunilor și orașelor”, în perioada 6 - 9 martie 2014;
- deplasarea delegației Consiliului Județean Dâmbovița la Bruxelles (Belgia), în vederea participării la evenimentul organizat de Comitetul Regiunilor Europei - „Open Doors Day – Ziua Porților deschise la instituțiile europene din Bruxelles”, în perioada 15 – 19 mai 2014.

Tot în sarcina Biroului Comunicare, Relații Externe s-a aflat și monitorizarea zilnică a poștei electronice a instituției (consjdb@cjd.ro) și înregistrarea acesteia în Registrul special de e-mail-uri. Astfel, în perioada iunie 2013 – mai 2014, a fost înregistrat un număr de 1.574 e-mail-uri.

CAPITOLUL III. SĂNĂTATE, ASISTENȚĂ SOCIALĂ

SECȚIUNEA III.1. SPITALUL JUDEȚEAN DE URGENȚĂ TÂRGOVIȘTE

Spitalul Județean de Urgență Târgoviște este o unitate sanitară cu paturi, cu personalitate juridică care asigură servicii medicale profilactice, curative și recuperatorii fiind organizat și funcționând în baza Legii nr. 95/2006 privind reforma în domeniul sănătății.

În data de 1.07.2010, managementul asistenței medicale a Spitalului Județean de Urgență Târgoviște a fost preluat de Consiliul Județean Dâmbovița iar, din data de 1.02.2011, acesta a fost reorganizat conform H.G. nr. 1305/2010 - preluând în structura sa 5 unități sanitare:

- Spitalul Municipal Târgoviște;
- Spitalul de Psihiatrie Cronici Gura Ocniței;
- Centru de Recuperare Neuromotorie Copii Gura Ocniței;
- Centrul de Sănătate Voinești;
- Sanatoriul TBC Moroeni.

Unitățile preluate au fost reorganizate ca structuri fără personalitate juridică în structura Spitalului Județean de Urgență Târgoviște.

Conform Hotărârii Consiliului Județean Dâmbovița nr. 43/28.02.2014 privind aprobarea Organigramei, Statului de Funcții și Regulamentului de Organizare și Funcționare ale Spitalului Județean de Urgență Târgoviște, începând cu data de 1.03.2014, acesta are în structura lui 1.938 paturi, funcționând cu 16 linii de gardă medico-chirurgicale, 2 linii de garda paraclinice (Laborator imagistică medicală și Laborator analize medicale), 2 linii de garda – medicină de urgență și 4 linii de gardă la domiciliu, fiind cel mai reprezentativ spital din județ și având un grad ridicat de complexitate al serviciilor.

Conform structurii organizatorice, salariații și-au desfășurat activitatea în cadrul mai multor locații după cum urmează:

Nr. crt.	Locația	Nr. de paturi
1	Sediul Central - Str. T. Vladimirescu, Nr. 48	882
2	Municipal - Str. I.C. Brătianu nr. 4	105
3	Municipal - Str. Cooperației nr. 2	100
4	Boli Infecțioase - Str. Nicolae Filipescu nr. 28	95
5	Gura Ocniței Copii	140
6	Gura Ocniței Adulți (Ochiuri)	376
7	Sanatoriul TBC Moroeni	215
8	Voinești	25
9	Titu	0
TOTAL		1.938

Nucleul secțiilor și compartimentelor cu paturi se concentrează în locația - Sediul central din Strada Tudor Vladimirescu nr. 48; în locația Gura Ocniței Adulți (Ochiuri) sunt 6 secții de Psihiatrie

cronici, în timp ce în locația Gura Ocnitei Copii funcționează două secții de Recuperare Neuromotorie Copii, iar în Locația Moroeni sunt 3 secții de Pneumologie TBC.

De asemenea, în cadrul Spitalului Județean de Urgență Târgoviște există secții fără paturi care oferă servicii interne, acestea grupându-se în aceleași locații ca și secțiile cu paturi.

În anul 2013, conform Dispoziției Președintelui Consiliului Județean Dâmbovița nr. 71/18.03.2013, s-a aprobat înființarea în cadrul structurii SJUT a Centrului de Sănătate Multifuncțional Titu, fără personalitate juridică, prin desființarea și reorganizarea Spitalului orașenesc Titu. În cadrul acestei structuri a Spitalului Județean de Urgență Târgoviște, funcționează următoarele cabinete: Oncologie medicală, Medicină internă, Neurologie, Pediatrie, Obstetrică - Ginecologie, Chirurgie, Ortopedie, ORL, Spitalizare de zi – 20 paturi, Punct recoltare, Laborator imagistică medicală și radioterapie. Prin această structura sunt rezolvate o parte din nevoile de sănătate ale populației din zonă, cazurile grave fiind trimise Spitalului Județean de Urgență Târgoviște.

În cadrul Spitalului Județean de Urgență Târgoviște, funcționează Ambulatoriul integrat, care dispune de un număr de 35 de cabinete de specialitate, conform structurii organizatorice repartizate în 4 locații:

- Locația Sediul Central – Str. Tudor Vladimirescu nr. 48;
- Locația Municipal din Str. I.C. Brătianu nr. 4;
- Locația Municipal din Str. Cooperației nr. 2;
- Locația Voinești.

Spitalul Județean de Urgență Târgoviște este clasificat în categoria a III, conform OMS nr. 469/13.05.2011, 1408/2010 și 323/2011.

A) OBIECTIVE ÎNDEPLINITE PRIVIND ÎMBUNĂTĂȚIREA INFRASTRUCTURII ȘI ORGANIZĂRII SPITALULUI JUDEȚEAN DE URGENȚĂ TÂRGOVIȘTE

Sector Administrativ. În cadrul acestui sector au fost îndeplinite următoarele obiective în cursul perioadei iunie 2013 - iunie 2014, după cum urmează:

Nr. crt.	OBIECTIV	RESURSE NECESARE	FINANȚARE	RESPONSABILI
1.	Refuncționalizare UPU Documentație tehnico – economică, lucrări de reparații capitale	1. Procedura licitație 2. Întocmire documentație 3. Procedura licitație execuție 4. Execuție propriu zisă 5. Recepție la terminarea lucrării	439.510 lei	Director medical Director îngrijiri Șef secție Șef serv. Tehnic Dir. șantier Comisie recepție
2	Etaj 5, corp A – sediu central: igienizare, extindere rețea fluide medicale	1. Procedura licitație execuție 2. Execuție propriu-zisă 3. Recepție la terminarea lucrării	213.586 lei	Director medical Director îngrijiri Director financiar Contabil Șef secție Comisie recepție
3	Etaj 2, corp A – sediu central: igienizare	1. Procedura licitație execuție 2. Execuție propriu zisă 3. Recepție la terminarea lucrării	158.008 lei	Director medical Director îngrijiri Director financiar Contabil Șef secție Comisie recepție

4	Refuncionalizare secție boli infecțioase (DALI, audit energetic, expertizare tehnică)	1. Procedura licitație 2. Întocmire documentație 3. Procedura licitație execuție 4. Execuție propriu-zisă 5. Recepție la terminarea lucrării	59.360 lei	Director medical Director îngrijiri Șef secție Șef serviciu tehnic Comisie recepție
5	Reabilitare 100 încăperi secția TBC Moroieni, inclusiv refacere instalație electrică	1. Procedura licitație 2. Întocmire documentație 3. Procedura licitație execuție 4. Execuție propriu-zisă 5. Recepție la terminarea lucrării	64.051 lei	Director medical Director îngrijiri Director financiar Contabil Șef secție Șef serviciu tehnic Director de șantier Comisie recepție
6	Instalație de încălzire centrală prin centrale termice – secția psihiatrie acuți (Platforma)	1. Procedura licitație 2. Întocmire documentație 3. Procedura licitație execuție 4. Execuție propriu-zisă 5. Recepție la terminarea lucrării	261.042 lei	Director financiar Contabil Șef secție Șef serviciu tehnic Director de șantier Comisie recepție
7	Modernizare cale de acces (auto și pietonal) sediu central	1. Procedura licitație 2. Întocmire documentație 3. Procedura licitație execuție 4. Execuție propriu-zisă 5. Recepție la terminarea lucrării		Șef serv. Tehnic Șef serv. administrativ Director șantier Comisie recepție
8	Lucrări de igienizare și extindere rețele fluide – et. 4 Pavilion central	1. Procedura licitație execuție 2. Execuție propriu-zisă 3. Recepție la terminarea lucrării	48.010 lei	Dir medical Dir îngrijiri Șef secție Șef serv. Tehnic Comisie recepție
9	Lucrări de igienizare parter, aripa scurtă – pavilion central	1. Procedura licitație execuție 2. Execuție propriu-zisă 3. Recepție la terminarea lucrării	285.991 lei	Director medical Director îngrijiri Director financiar Contabil Șef secție Șef serv. Tehnic Comisie recepție
10	Mutarea secției Diabet – nutriție în pav. recent reabilitat (fost Dermato)	1. Serv. administrativ 2. Serv. Tehnic 3. Șef secție	Nu necesită	Director îngrijiri Șef secție Șef serv. administrativ
11	Refacere circuite funcționale	1. Serv. Tehnic 2. Serv. Administrativ 3. Șef secții	Nu necesită	Director îngrijiri SPCIN Șef serv. Tehnic Șef serv. administrativ
12	Redimensionare secții conform standardelor aplicabile, în vederea obținerii acreditării	1. Toate secțiile medicale	Nu necesită	Director îngrijiri Serv. Managementul calității

Sector medical. În cadrul acestui sector au fost îndeplinite următoarele obiective privind achiziționarea de aparatură medicală în cursul perioadei iunie 2013-iunie 2014 după cum urmează:

NR. CRT	OBIECTIV	RESURSE NECESARE	FINANȚARE	RESPONSABILI
1	Monitor funcții vitale - Pediatrie	1. Identificarea aparatului necesar 2. Caiet de sarcini 3. Licitație	18.546 lei	Serv.achiziții Șef secție
2	Ecograf Doppler color (secția medicală)	1. Identificarea aparatului necesar 2. Caiet de sarcini 3. Licitație	64.000 lei	Serv.achiziții Șef secție
3	Instalație de oxigen medical	1. Identificarea aparaturii necesare 2. Caiet de sarcini 3. Licitație	55.579 lei	Serv.achiziții Director îngrijiri
4	Mașini de igienizat pavimente (secții medicale)	1. Identificarea aparatului necesar 2. Caiet de sarcini 3. Licitație	41.794 lei	Serv.achiziții Director îngrijiri
5	Aparat fizioterapie medicală (ambulatoriu recuperare)	1. Identificarea aparatului necesar 2. Caiet de sarcini 3. Licitație	32.229 lei	Serv.achiziții Șef secție
6	Stepper (secția recuperare et. 2)	1. Identificarea aparatului necesar 2. Caiet de sarcini 3. Licitație	1.900 lei	Serv.achiziții Șef secție
7	Motor perforare și alezare	1. Identificarea aparatului necesar 2. Caiet de sarcini 3. Licitație	40.501 lei	Serv.achiziții Director îngrijiri
8	Monitoare funcții vitale compartiment terapie acuta secția neurologie	1. Identificarea aparatului necesar 2. Caiet de sarcini 3. Licitație		Serv.achiziții Șef secție
9	Ecograf Doppler color secția neurologie	1. Identificarea aparatului necesar 2. Caiet de sarcini 3. Licitație		Serv.achiziții Șef secție

Sector nemedical. În cadrul acestui sector au fost îndeplinite următoarele obiective privind achiziționarea de utilaje și echipamente în cursul perioadei iunie 2013 - iunie 2014, după cum urmează:

NR. CRT	OBIECTIV	RESURSE NECESARE	FINANȚARE	RESPONSABILI
1.	Mașini de spălat profesionale	1. Identificarea utilajului necesar 2. Caiet de sarcini 3. Licitație	114.300 lei	Serv. achiziții Șef serv.tehnic Șef. serv. admin.
2	Piese de schimb central termice (boilere, arzătoare)	1. Identificarea bunurilor necesare 2. Caiet de sarcini 3. Licitație	43.920 lei	Serv. achiziții Șef serv. tehnic

3.	Curățire interioară cazane, reparație pompă alimentare cazan, reparație distribuitor rețea cu înlocuire ventile și verificare și reparație supape siguranță – Centrală termică Gura Ocnitei Copii	1. Verificări, identificări, reparații, eventual înlocuiri		Serv. Tehnic Serv. Admin.
4.	RK schimbător căldură SHMITH SIGMA 26NBL – Centrală termică G.O. Copii	1. Identificarea bunurilor necesare 2. Caiet de sarcini 3. Licitație		Serv. achiziții Șef serv. tehnic Șef.serv.Admin.
5.	Calandru spălătorie	1. Identificarea utilajului necesar 2. Caiet de sarcini 3. Licitație		Serv. achiziții Șef serv. tehnic Șef. serv. Admin.

B) REZULTATELE PRIVIND RESURSELE UMANE ȘI SISTEMELE DE LUCRU

Spitalul Județean de Urgență Târgoviște este o unitate sanitară cu personalitate juridică care asigură servicii medicale profilactice, curative și recuperatorii, deservind un număr de aproximativ 500.000 de rezidenți ai Județului Dâmbovița. Pregătirea profesională, competențele, calitățile, deprinderile și aptitudinile angajaților trebuie să fie corespunzătoare funcțiilor respectiv a posturilor pe care urmează a fi încadrați.

Urmare a modificărilor de personal intervenite, în perioada iunie 2012-iunie 2014, structura de personal (posturi normate, ocupate și vacanțe), conform statului de funcții este următoarea:

Nr.crt.	Categoria de personal	Posturi normate		
		1.06.2012	1.06.2013	1.06.2014
1	Funcții de conducere	4	4	4
2	Personal de specialitate medico-sanitar	1344	1354	1344
3	Personal sanitar auxiliar	600	601	601
4	Personal TESA	73	77	84
5	Muncitori	161	160	173
TOTAL		2182	2196	2196

Nr.crt.	Categoria de personal	Posturi ocupate		
		1.06.2012	1.06.2013	1.06.2014
1	Funcții de conducere	4	4	4
2	Personal de specialitate medico-sanitar	1145	1140.5	1131.5
3	Personal sanitar auxiliar	532	532	521
4	Personal TESA	73	70	70
5	Muncitori	161	156	150
TOTAL		1906	1902.5	1876.5

Nr.crt.	Categoria de personal	Posturi vacante		
		1.06.2012	1.06.2013	1.06.2014
1	Funcții de conducere	-	-	-
2	Personal de specialitate medico-sanitar	214	213.5	202.5
3	Personal sanitar auxiliar	68	69	80
4	Personal TESA	7	7	14
5	Muncitori	4	4	23
TOTAL		293	293.5	319.5

La nivelul Spitalului Județean de Urgență Târgoviște există o preocupare continuă de îmbunătățire a activității personalului, asigurându-se trimiterea periodică la cursuri de perfecționare a cadrelor medicale. Astfel, în perioada 2012-2013, medicii au participat la o serie de cursuri, congrese, simpozioane, conferințe.

Angajările în unitate s-au făcut pentru posturile de strictă necesitate, ordinea de prioritate fiind stabilită de Comitetul Director al unității, cu respectarea prevederilor OUG nr.77/2013 (până la 28.02.2014) și H.G.R. nr. 849/2012. Deblocarea posturilor s-a făcut cu aprobarea C.J. Dâmbovița în conformitate cu prevederile legale.

Top Managementul Spitalului Județean de Urgență Târgoviște este preocupat de atragerea de medici specialiști în specialitățile deficitare, reușind să atragă doar 4 medici, în următoarele specialități:

- pneumologie,
- medicină legală,
- 2 medici de medicină internă.

Plecările, în perioada iunie 2013 – iunie 2014, au fost determinate de diferite cauze: pensionari, demisii, încetări contracte de muncă la cerere, decese etc.

Plecările celor 11 medici au fost determinate de următoarele cauze:

- 8 medici și-au încetat cumulul de funcție cu pensia, la cerere,
- 3 medici și-au încetat activitatea la cerere, cu acordul părților, conform art.55 lit.b) din Codul muncii, întrucât au plecat din localitate.

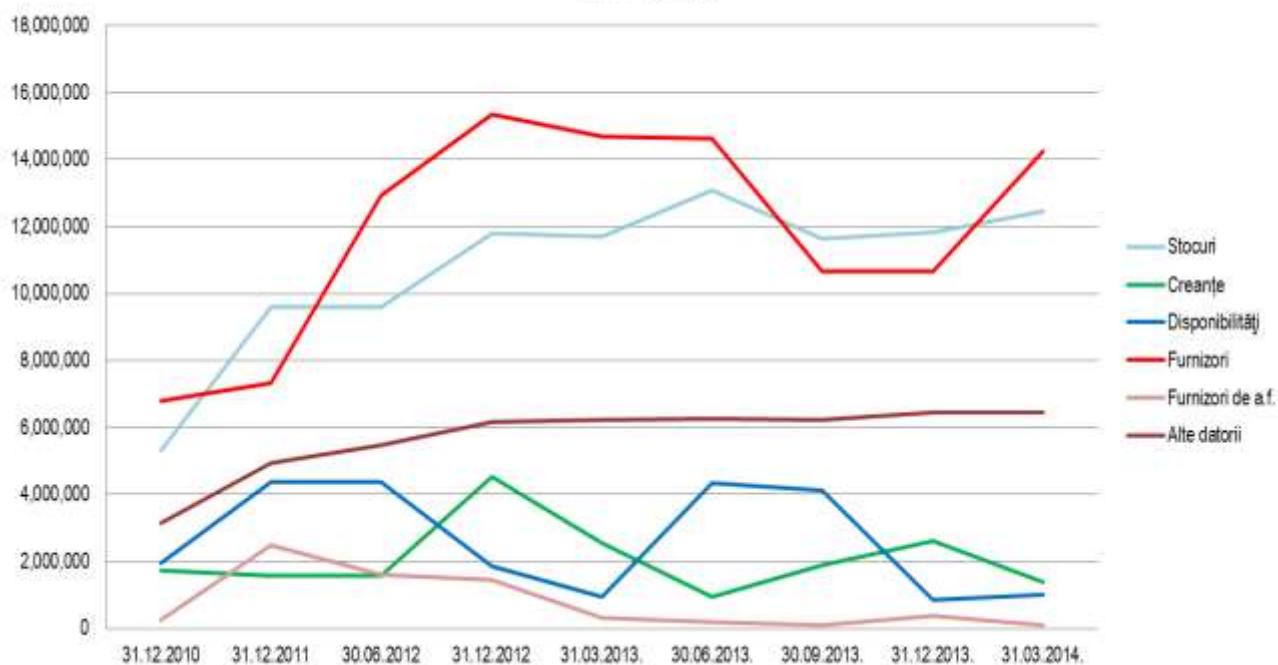
Personal ANGAJAT	Iunie 2012 - Mai 2013	Iunie 2013 - Mai 2014
Medici	12	4
Alt personal sanitar superior	0	5
Cadre medii medicale	9	24
Personal auxiliar sanitar	4	9
TESA	2	4
Muncitori	0	1
Total	27	47

Personal PLECAT	Iunie 2012 - Mai 2013	Iunie 2013 - Mai 2014
Medici	13	11
Alt personal sanitar superior	2	7
Cadre medii medicale	9	24
Personal auxiliar sanitar	6	20
TESA	0	4
Muncitori	0	7
Total	30	73

B). REZULTATELE ECONOMICO-FINANCIARE ACTIVE CIRCULANTE vs. FURNIZORI

	31.12.2010	31.12.2011	30.06.2012	31.12.2012	31.03.2013.	30.06.2013.	30.09.2013.	31.12.2013.	31.03.2014.
Stocuri	5,328,219	9,585,361	9,585,361	11,810,463	11,696,943	13,086,332	11,628,044	11,824,634	12,448,598
Creanțe	1,735,234	1,570,519	1,570,519	4,527,814	2,551,566	935,867	1,901,262	2,598,010	1,373,511
Disponibilități	1,960,401	4,367,309	4,367,309	1,857,896	947,039	4,351,449	4,127,638	836,105	1,000,578
Furnizori	6,793,328	7,345,109	12,917,485	15,335,479	14,692,068	14,638,176	10,648,920	10,660,330	14,236,308
Furnizori de a.f.	246,328	2,484,626	1,604,789	1,435,561	325,688	202,248	106,839	364,226	100,433
Alte datorii	3,132,052	4,952,454	5,470,782	6,175,263	6,217,107	6,274,442	6,243,597	6,464,733	6,453,044

Evoluția datoriilor, creanțelor și a disponibilului în perioada 31.12.2010-31.03.2014.



Comparare rezultate spital 2012 AN vs. 2013 AN					
	2012 AN	% din venit 2012 AN	2013 AN	% din venit 2013 AN	Diferență (%)
Venituri	119,705,776	100.0%	126,420,017	100.0%	5.6%
Cheltuieli directe	76,376,650	63.8%	79,702,906	63.0%	4.4%
Contribuție 1	43,329,126	36.2%	46,717,111	37.0%	7.8%
Cheltuieli indirecte	33,805,120	28.2%	33,225,262	26.3%	-1.7%
Contribuție 2	9,524,006	8.0%	13,491,849	10.7%	41.7%
Cheltuieli overhead	10,002,345	8.4%	11,999,855	9.5%	20.0%
Rezultat controlling	-478,339	-0.4%	1,491,994	1.2%	411.9%

Conform principiului controllingului, prelucrarea și analiza datelor se referă în primul rând la analiza rezultatelor economice, arătând totodată și componentele medicale ale elementelor de calcul care alcătuiesc acest rezultat.

Cele două elemente de calcul principale sunt veniturile și cheltuielile rezultate în urma activității spitalului. Rezultatul net pe o perioadă analizată reprezintă diferența dintre venituri și cheltuieli însă, prin gruparea specifică a veniturilor și cheltuielilor, putem să calculăm rezultate intermediare (nivele de rezultat) cu conținut de informații privind acoperirea cheltuielilor anumitor etape/procese din actul medical.

Asfel, **rezultatul** sau contribuția activității unei entități din cadrul organizației se calculează la următoarele nivele:

Contribuția 1 – Este diferența dintre Veniturile realizate de entitatea respectivă și Cheltuielile directe efectuate pentru realizarea acestor venituri.

Contribuția 2 – Este diferența dintre Contribuția 1 și Cheltuielile indirecte (servicii interne) efectuate de entitatea respectivă pentru realizarea veniturilor.

Rezultat Controlling – Este diferența dintre Contribuția 2 și Cheltuielile overhead (fixe) efectuate.

Rata decontării 2012 AN				
Tip venit	Realizat	Contractat	Necontractat	%
DRG	72,972,817	64,170,437	-8,802,380	87.9%
Cronici	23,728,602	21,471,090	-2,257,512	90.5%
Spitalizare de zi	903,244	725,164	-178,080	80.3%
Ambulator	3,777,036	2,667,125	-1,109,911	70.6%
Paraclinice	1,157,948	1,157,948	0	100.0%
Dializă	1,581,145	1,339,999	-241,146	84.7%
Total	104,120,792	91,531,763	-12,589,029	87.9%

Rata decontării 2013 AN				
Tip venit	Realizat	Contractat	Necontractat	%
DRG	76,320,805	66,707,727	-11,081,673	85.5%
Cronici	25,172,843	23,969,256	-1,445,757	94.3%
Spitalizare de zi	1,045,036	796,845	-264,471	74.7%
Ambulator	5,131,996	3,256,586	-1,875,408	63.5%
Paraclinice	1,860,128	1,860,128	0	100.0%
Dializă	1,844,909	1,602,739	-242,170	86.9%
Total	111,375,717	98,193,281	-14,909,479	86.6%

Structură venituri 2012 AN vs. 2013 AN

Tip venit	2012 AN	%	2013 AN	%	Dif. %
DRG	64,170,437	53.6%	65,239,132	51.6%	1.7%
Cronici	21,471,090	17.9%	23,727,086	18.8%	10.5%
Spitalizare de zi	725,164	0.6%	780,565	0.6%	7.6%
Ambulator	2,667,125	2.2%	3,256,588	2.6%	22.1%
BFT	191,589	0.2%	184,969	0.1%	-3.5%
Paraclinice	1,157,948	1.0%	1,860,128	1.5%	60.6%
Dializa	1,339,999	1.1%	1,602,739	1.3%	19.6%
Alte CAS	718,132	0.6%	519,674	0.4%	-27.6%
PN CAS	16,122,044	13.5%	13,186,933	10.4%	-18.2%
PN DSP	2,143,197	1.8%	4,016,208	3.2%	87.4%
Venituri UPU	4,146,347	3.5%	6,712,108	5.3%	61.9%
Studii clinice	225,915	0.2%	258,000	0.2%	14.2%
Screening	-	-	12,170	0.0%	-
Venit 1% ATI	-	-	305,864	0.2%	-
Buget local	573,001	0.5%	755,167	0.6%	31.8%
Donații	361,475	0.3%	224,752	0.2%	-37.8%
Taxe	2,944,631	2.5%	3,537,566	2.8%	20.1%
Coplată	-	-	36,102	0.0%	-
Chirii	57,926	0.0%	92,548	0.1%	59.8%
Alte venituri	689,755	0.6%	111,718	0.1%	-83.8%
Total	119,705,775	100%	126,420,017	100%	5.6%

Structură funcțională cheltuieli 2013 AN		
	Valoare	%
Cheltuieli cu personalul	47,523,997	38.0%
Cheltuieli cu medicamente	5,241,342	4.2%
Cheltuieli cu medicamente PN	13,946,988	11.2%
Cheltuieli cu materiale	4,461,100	3.6%
Cheltuieli cu utilități	4,509,294	3.6%
Cheltuieli cu terți	3,327,754	2.7%
Alte cheltuieli	692,433	0.6%
Cheltuieli directe	79,702,906	63.8%
Laborator analize medicale	6,169,490	4.9%
Bucătărie	5,196,261	4.2%
Terapie intensivă	4,255,782	3.4%
Bloc operator	4,143,938	3.3%
Radiologie	1,755,198	1.4%
Laborator recuperare	1,726,976	1.4%
Laborator anatomie patologică	1,471,590	1.2%
Spălătorie	1,145,642	0.9%
Farmacie	1,025,283	0.8%
Transport	778,442	0.6%
Sterilizare	726,023	0.6%
Anesteziologie	567,446	0.5%
CT	714,502	0.6%
Alte servicii interne	10,525,693	2.7%
Total chelt indirecte	33,225,262	26.6%
Administrativ	6,217,461	5.0%
Întreținere	1,973,812	1.6%
Conta, RUNOS, stat, juri, contr.	1,858,950	1.5%
Pază, SIPP	1,393,763	1.1%
Alte OH	555,869	0.4%
Total chelt overhead	11,999,855	9.6%
Total cheltuieli	124,928,023	100.0%

Alte cheltuieli cuprind cheltuielile cu piesele de schimb și cheltuielile cu deplasările.

Comparare rezultate pe tip de activitate, 2012 AN vs. 2013 AN

Tip activitate	2012 AN						
	Venituri	Ch. directe	Contribuție 1	% C1	Ch. indirecte	Contribuție 2	% C2 din venit
Acuți	74,300,372	43,088,873	31,211,499	42%	22,395,941	8,815,558	11.9%
Cronici	22,052,466	13,986,459	8,066,007	37%	5,755,385	2,310,622	10.5%
Spitalizare de zi	6,995,400	6,609,562	385,838	6%	720,509	-334,671	-4.8%
Ambulator	3,461,348	2,595,328	866,020	25%	516,528	349,492	10.1%
Alte activități nemedicale	1,093,910	93,581	1,000,329	91%	0	1,000,329	91.4%
Activități finanțate din alte fonduri	6,304,708	5,173,226	1,131,482	18%	817,876	313,606	5.0%
Paraclinice	1,323,026	382	1,322,644	100%	1,969,560	-646,916	-48.9%
UPU	4,174,546	4,829,239	-654,693	-16%	1,629,321	-2,284,014	-54.7%
Total	119,705,776	76,376,650	43,329,126	36%	33,805,120	9,524,006	8.0%

Tip activitate	2013 AN						
	Venituri	Ch. directe	Contribuție 1	% C1	Ch. indirecte	Contribuție 2	% C2 din venit
Acuți	73,513,562	43,370,879	30,142,683	41%	20,711,515	9,431,168	12.8%
Cronici	25,262,345	15,465,702	9,796,643	39%	5,476,114	4,320,529	17.1%
Spitalizare de zi	6,175,715	5,952,519	223,196	4%	803,454	-580,258	-9.4%
Ambulator	4,231,893	3,075,390	1,156,503	27%	422,753	733,750	17.3%
Alte activități nemedicale	1,549,997	45,733	1,504,264	97%	403	1,503,861	97.0%
Activități finanțate din alte fonduri	6,993,974	5,426,484	1,567,490	22%	1,634,402	-66,912	-1.0%
Paraclinice	1,980,225	766	1,979,459	100%	2,402,081	-422,622	-21.3%
UPU	6,712,306	6,365,433	346,873	5%	1,774,540	-1,427,667	-21.3%
Total	126,420,017	79,702,906	46,717,111	37%	33,225,262	13,491,849	10.7%

Rezultat pe UD (~secții) 2013 AN (I)

Unitate decontare (secție)	Venituri	Ch. directe	Contribuție 1	% C1	Ch. indirecte	Contribuție 2	% C2
Boli infecțioase	9,714,470	7,948,885	1,765,585	18%	1,145,606	619,979	6.4%
Cardiologie	2,752,387	2,993,468	-241,081	-9%	884,888	-1,125,969	-40.9%
Chirurgie generală	7,845,040	2,554,162	5,290,878	67%	4,342,064	948,814	12.1%
Chirurgie maxilo-facială	905,378	353,063	552,315	61%	183,221	369,094	40.8%
Chirurgie plastică	460,465	156,409	304,056	66%	216,297	87,759	19.1%
Chirurgie și ortopedie pediatrică	405,642	303,789	101,853	25%	257,653	-155,800	-38.4%
Chirurgie toracică	848,265	770,198	78,067	9%	521,626	-443,559	-52.3%
Dermatovenerologie	773,631	798,889	-25,258	-3%	141,860	-167,118	-21.6%
Diabet zaharat	1,762,736	771,333	991,403	56%	326,892	664,511	37.7%
Endocrinologie	666,146	376,937	289,209	43%	127,681	161,528	24.2%
Gastroenterologie	2,476,632	1,221,254	1,255,378	51%	792,758	462,620	18.7%
Geriatric	989,549	709,991	279,558	28%	213,620	65,938	6.7%
Medicină internă 1	4,130,189	2,290,666	1,839,523	45%	1,552,994	286,529	6.9%
Medicină internă 2	2,338,979	840,293	1,498,686	64%	510,042	988,644	42.3%
Medicină internă 3	834,978	409,895	425,083	51%	170,738	254,345	30.5%
Nefrologie	1,554,247	733,928	820,319	53%	446,818	373,501	24.0%
Neonatologie + prematuri	2,566,150	2,102,703	463,447	18%	586,045	-122,598	-4.8%
Neurologie	5,609,208	2,987,860	2,621,348	47%	955,552	1,665,796	29.7%
Neurologie 2	636,073	343,822	292,251	46%	104,362	187,889	29.5%
Oftalmologie	1,267,055	881,725	385,330	30%	389,666	-4,336	-0.3%
OG 1	4,842,861	2,079,903	2,762,958	57%	2,406,015	356,943	7.4%
OG 2	2,448,061	1,245,132	1,202,929	49%	797,247	405,682	16.6%
Total (I)	55,828,142	32,874,305	22,953,837	41%	17,073,645	5,880,192	10.5%

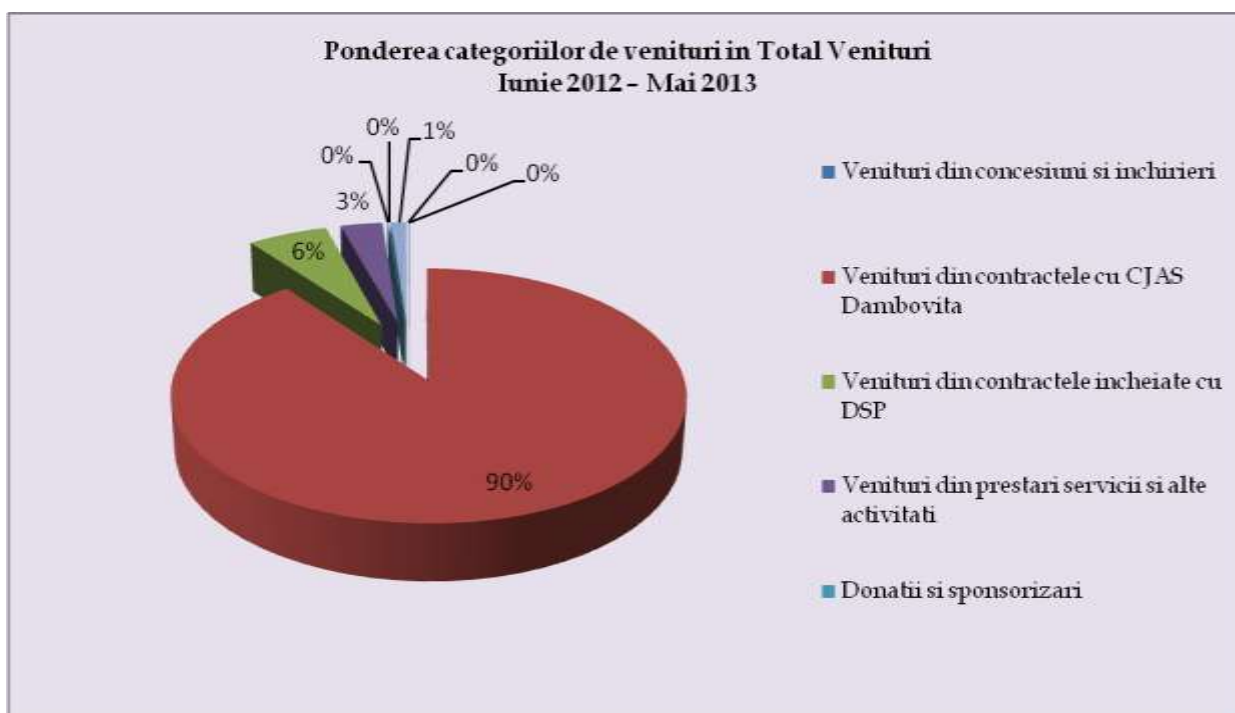
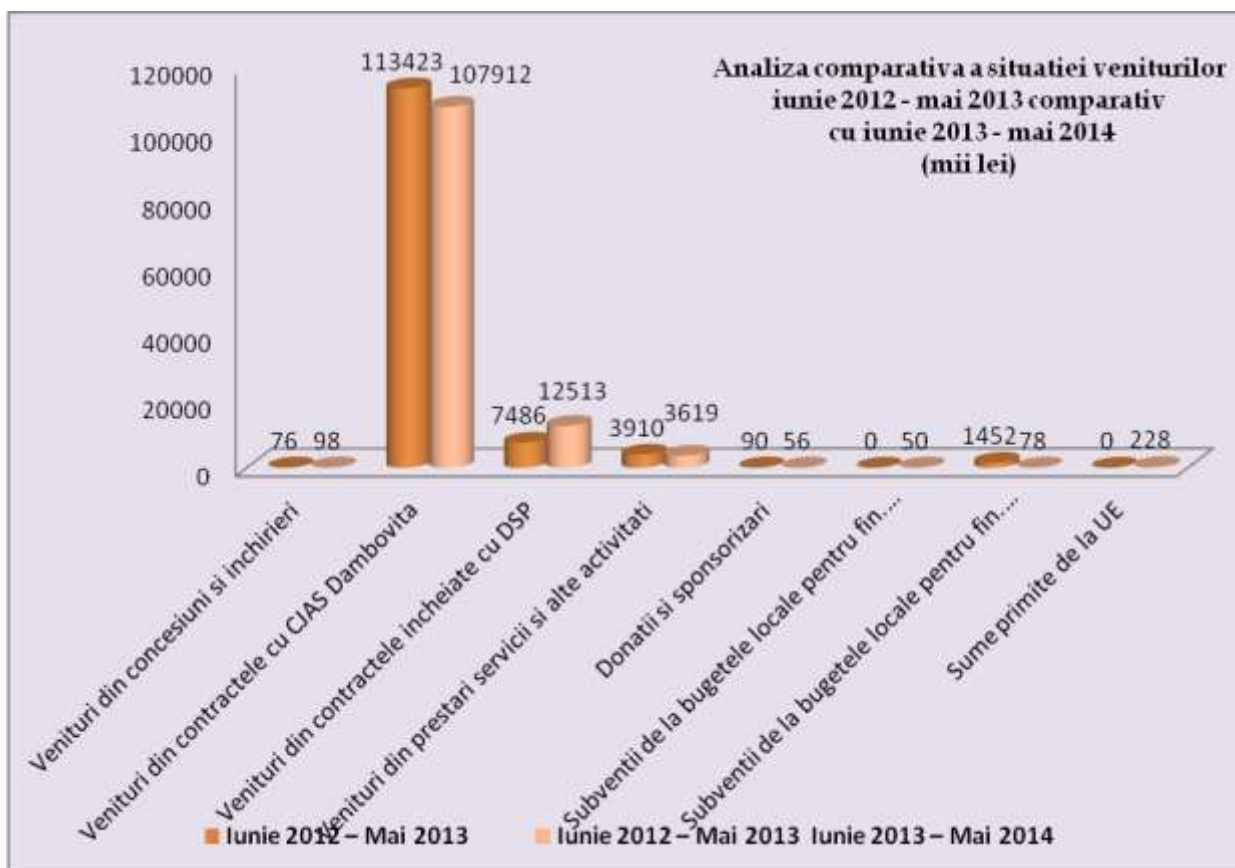
Rezultat pe UD (~secții) 2013 AN (II)							
Unitate decontare (secție)	Venituri	Ch. directe	Contribuție 1	% C1	Ch. indirecte	Contribuție 2	% C2
Oncologie + Radioterapie	13,574,199	9,784,974	3,789,225	28%	1,277,046	2,512,179	18.5%
ORL	1,464,777	1,121,034	343,743	23%	320,526	23,217	1.6%
Ortopedie și traumatologie	2,166,945	1,651,040	515,905	24%	868,596	-352,691	-16.3%
Pediatrie	3,169,661	2,372,445	797,216	25%	529,163	268,053	8.5%
Pneumoftiziologie Moroieni	4,821,244	3,263,065	1,558,179	32%	936,262	621,917	12.9%
Pneumologie	2,407,558	1,427,405	980,153	41%	703,092	277,061	11.5%
Psihiatrie acută	3,313,976	2,543,041	770,935	23%	494,570	276,365	8.3%
Psihiatrie Gura Ocnitei Adulți	11,246,475	7,799,273	3,447,202	31%	1,880,076	1,567,126	13.9%
Psihiatrie pediatrică	1,113,872	526,351	587,521	53%	98,867	488,654	43.9%
Recuperare	3,690,411	1,814,046	1,876,365	51%	852,644	1,023,721	27.7%
Recuperare Gura Ocnitei Copii	4,814,421	1,706,761	3,107,660	65%	1,698,870	1,408,790	29.3%
Urologie	594,101	753,144	-159,043	-27%	332,780	-491,823	-82.8%
Terapie intensivă	227,190	0	227,190	-	333,818	-106,628	-46.9%
Cabinet + laborator BFT	184,969	492	184,477	-	236,664	-52,187	-28.2%
Hemodializă	2,107,457	752,875	1,354,582	64%	1,223,018	131,564	6.2%
UPU	6,712,306	6,365,433	346,873	5%	1,774,540	-1,427,667	-21.3%
Cabinete	642,200	120,989	521,211	81%	7,908	513,303	79.9%
Imagistică	728,292	766	727,526	-	573,320	154,206	21.2%
Laboratoare	1,251,933	0	1,251,933	-	1,828,761	-576,828	-46.1%
Acțiuni sanitare	4,701,548	4,687,404	14,144	0%	174,753	-160,609	-3.4%
Activități nemedicale	1,549,997	45,733	1,504,264	97%	403	1,503,861	97.0%
Total (II)	70,483,532	46,736,271	23,747,261	34%	16,145,677	7,601,584	10.8%
Total (I + II)	126,311,674	79,610,576	46,701,098	37%	33,219,322	13,481,776	10.7%

Rezultatele financiare pentru perioada iunie 2013 - mai 2014 - analizate prin comparație cu cele aferente perioadei iunie 2012 - mai 2013.

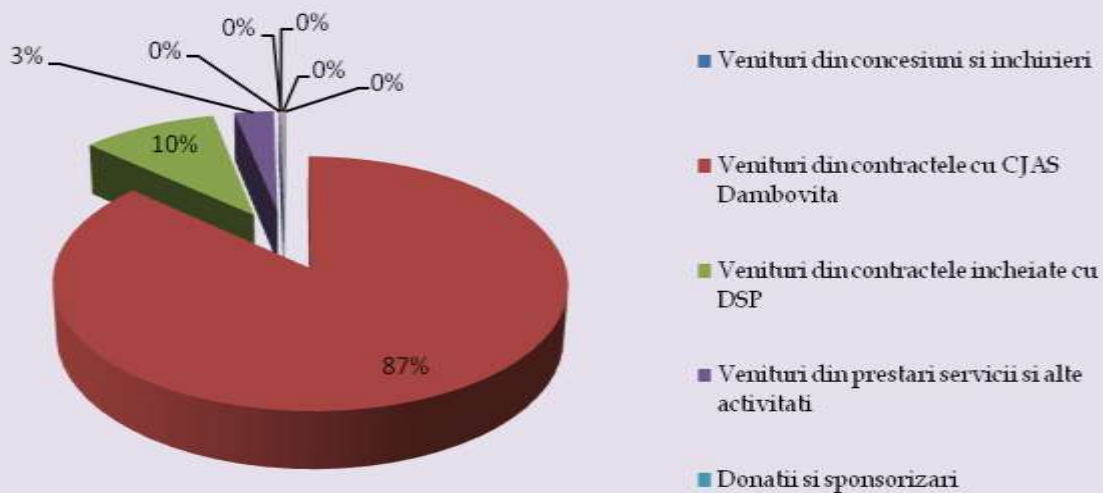
Nr. crt.	Denumire indicator	Iunie 2012 – Mai 2013 (mii lei)	Iunie 2013 – Mai 2014 (mii lei)	Ponderea în Total Venituri iunie 2012 – mai 2013	Ponderea în Total Venituri iunie 2013 – mai 2014	Diferențe (iunie 2013 – mai 2014 / iunie 2012 – mai 2013)
1	Venituri din concesiuni si închirieri	76	98	0.06	0.08	22
2	Venituri din contractele cu CJAS Dâmbovița	113423	107912	89.71	86.64	-5511
3	Venituri din contractele încheiate cu DSP	7486	12513	5.92	10.05	5027
4	Venituri din prestari servicii și alte activitati	3910	3619	3.09	2.91	-291
5	Donații și sponsorizari	90	56	0.07	0.04	-34
6	Subvenții de la bugetele locale pentru fin. chelt. curente din dom. sanatații	0	50	0.00	0.04	50
7	Subvenții de la bugetele locale pentru fin. chelt. de capital din dom. sănătății	1452	78	1.15	0.06	-1374
8	Sume primite de la UE	0	228	0.00	0.18	228
TOTAL VENITURI		126437	124554	100%	100%	-1883

Se observă, în perioada iunie 2013 - mai 2014, o scădere a veniturilor din contractele cu CJAS Dâmbovița cu 5.511 mii lei și o creștere a veniturilor din contractele încheiate cu DSP cu 5.027 mii lei.

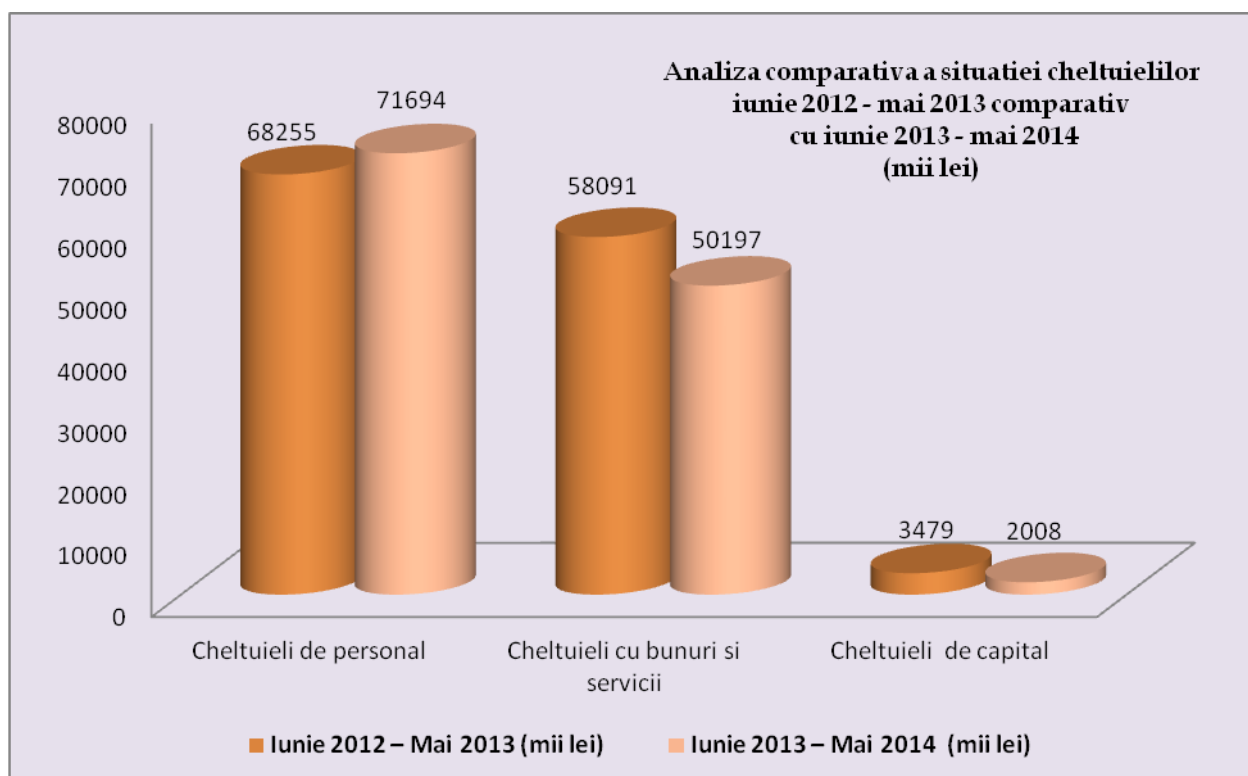
În principal, ponderea veniturilor Spitalului Județean de Urgență Târgoviște pentru perioada iunie 2013 – mai 2014 este dată de veniturile din contractele cu Casa Județeană de Asigurări de Sănătate Dâmbovița, acestea fiind de 86,64%.



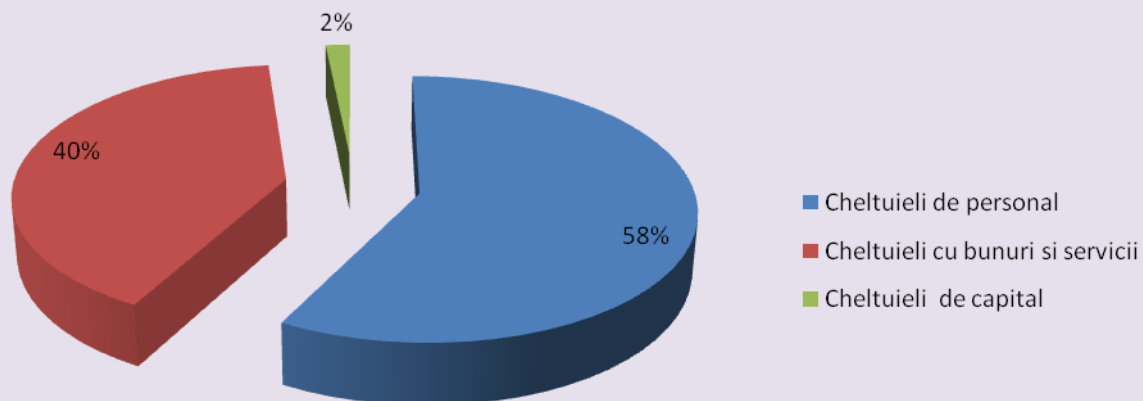
**Ponderea categoriilor de venituri in Total Venituri
Iunie 2013 - Mai 2014**



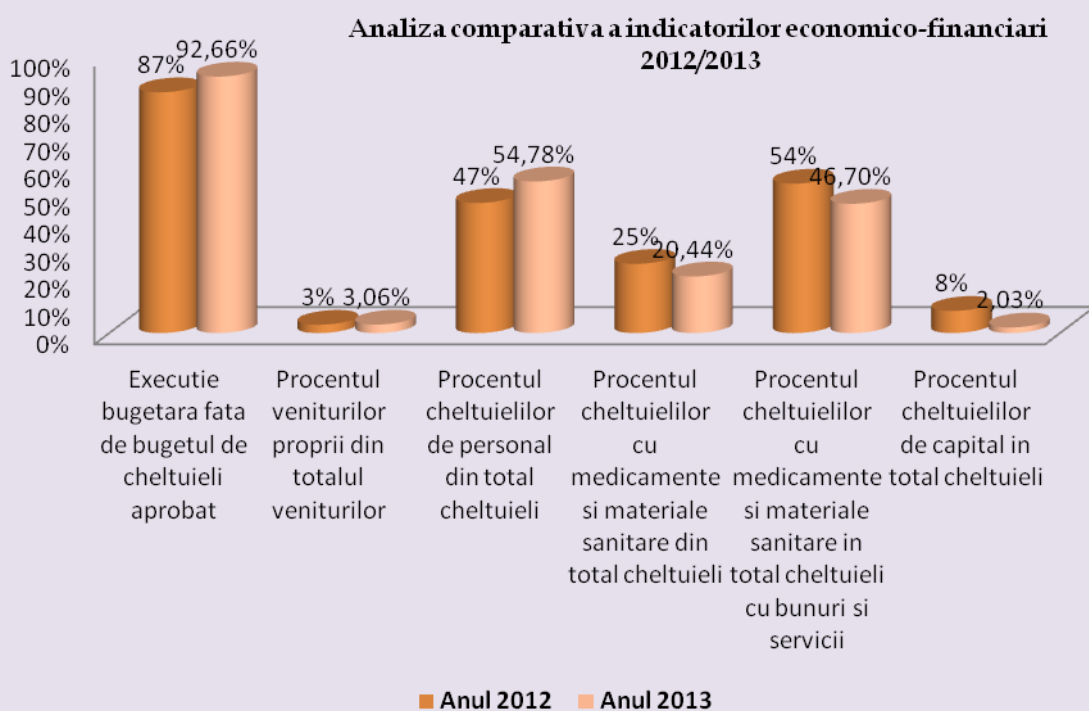
Nr. crt.	Denumire indicator	Iunie 2012 – Mai 2013 (mii lei)	Iunie 2013 – Mai 2014 (mii lei)	Ponderea in Total Cheltuieli Iunie 2012 – Mai 2013	Ponderea in Total Cheltuieli Iunie 2013 – Mai 2014	Diferente (Iunie 2013 – Mai 2014/ Iunie 2012 – Mai 2013)
1	Cheltuieli de personal	68255	71694	52.57%	57.86%	3439
2	Cheltuieli cu bunuri și servicii	58091	50197	44.75%	40.51%	-7894
3	Cheltuieli de capital	3479	2008	2.68%	1.62%	-1471
TOTAL CHELTUIELI		129825	123899	100%	100%	-5926



**Ponderea categoriilor de cheltuieli in Total Cheltuieli
Iunie 2013 - Mai 2014**



Nr. Crt.	Denumire indicator	Anul 2012	Anul 2013
1	Execuție bugetară față de bugetul de cheltuieli aprobat	87%	92,66%
2	Procentul veniturilor proprii din totalul veniturilor	3%	3,06%
3	Procentul cheltuielilor de personal din total cheltuieli	47%	54,78%
4	Procentul cheltuielilor cu medicamente și materiale sanitare din total cheltuieli	25%	20,44%
5	Procentul cheltuielilor cu medicamente și materiale sanitare în total cheltuieli cu bunuri și servicii	54%	46,7%
6	Procentul cheltuielilor de capital în total cheltuieli	8%	2,03%



C) REZULTATELE EFICACITĂȚII ORGANIZAȚIEI – INDICATORII DE PERFORMANȚĂ AI MANAGEMENTULUI SPITALULUI

Analiza comparativă a indicatorilor de performanță ai managementului Spitalului Județean de Urgență Târgoviște (iunie 2012 - mai 2013 / iunie 2013 - mai 2014).

Nr. crt.	Indicatori de utilizare a serviciilor	Iunie 2012 - Mai 2013	Iunie 2013 - Mai 2014
1	Numărul de pacienți externați pe spital	47.935	4.6527
2	Numărul de pacienți externați total si pe secții SPITALIZARE DE ZI	4.253	4.866
3	Durata medie de spitalizare pe spital	9.16	9.03
4	Rata de ocupare a paturilor pe spital	65,69%	62,93%
5	Proporția pacienților internați din totalul pacienților prezentați la camera de gardă	22,4%	22,01%
6	Proporția urgențelor din totalul pacienților internați	64,23%	66,12%
7	Proporția pacienților cu intervenții chirurgicale din totalul pacienților externați din secțiile chirurgicale	72,02%	73,5%
8	Procentul pacienților cu complicații și comorbidități din totalul pacienților externați	93,05%	93,39%

Nr. crt.	Indicatori de calitate	Iunie 2012 - Mai 2013	Iunie 2013 - Mai 2014
1	Rata mortalității intraspitalicești pe total spital	1,12%	1,3%
2	Proporția pacienților decedați la 24 de ore de la internare pe total spital	0,26%	0,31%
3	Proporția pacienților decedați la 48 de ore de la intervenția chirurgicală pe spital	0,08%	0,05%
4	Rata infecțiilor nosocomiale pe total spital	0,09%	0,14%
5	Indicele de concordanță între diagnosticul la internare si diagnosticul la externare	88,82%	86,14%
6	Procentul pacienților internați si transferați către alte spitale	0,44%	0,56%

Nr. crt.	Indicatori de management al resurselor umane	Valoare realizata	
		Iunie 2012 - Mai 2013	Iunie 2013 - Mai 2014
1	Numărul mediu de bolnavi externați pe un medic	269,29	268,94
2	Numărul mediu de bolnavi externați la o asistentă medicală	53,68	51,98
3	Numărul mediu de consultații pe un medic în Ambulatoriu	5.260	5.382
4	Numărul mediu de consultații pe medic în camera de garda/UPU	2.696	2.758
5	Proporția medicilor din totalul personalului	9,36%	9,22%
6	Proporția personalului medical din totalul personalului angajat al spitalului	58,63%	59,18%
7	Proporția personalului medical cu studii superioare din totalul personalului medical	19,95%	19,41%

Sectia	Nr. CEV				ICM				DMS			
	2011	2012	2013	dif % 2012 vs. 2013	2011	2012	2013	dif % 2012 vs. 2013	2011	2012	2013	dif % 2012 vs. 2013
Boli infectioase copii1	1090	1,211	1,090	-10%	1,0984	1,0064	1,1256	12%	4,6	4,3	4,6	7%
Boli infectioase1	1927	1,712	1,666	15%	1,2054	1,1941	1,1910	0%	5,1	5,0	5,2	4%
Cardiologie1	2109	2,080	2,031	-2%	0,8609	0,9047	0,9736	8%	8,8	8,2	7,2	-12%
Chirurgie generala1	2929	3,105	3,237	4%	1,8964	1,7530	1,9460	11%	7,0	6,9	6,5	-5%
Chirurgie maxilo-faciala1	386	448	337	-25%	2,0128	2,1082	2,1934	4%	4,6	4,7	4,0	-16%
Chirurgie plastica si reparatorie1	244	282	269	-5%	1,1191	1,2544	1,2923	3%	4,8	4,1	4,4	7%
Chirurgie si ortopedie pediatrica1	356	375	381	2%	0,9044	0,6970	0,6914	-1%	4,0	3,8	3,5	-9%
Chirurgie toracica1	471	452	489	8%	1,1623	1,0624	1,1471	8%	7,8	7,9	7,8	-2%
Dermatovenerologie1	623	507	464	-8%	0,9831	1,0597	1,0042	-5%	6,2	6,1	6,1	0%
Diabet zaharat, nutritie si boli metabolice1	985	973	1,108	14%	1,1314	1,1403	1,1288	-1%	6,1	5,8	5,2	-10%
Endocrinologie1	392	416	443	8%	0,9248	0,8908	1,0147	14%	3,8	3,7	3,8	3%
Gastroenterologie1	2182	2,230	1,862	-17%	1,0123	0,9229	0,9900	7%	6,3	6,2	6,1	-3%
HIV/SIDA1	193	195	190	-3%	4,0160	3,8943	4,2345	9%	4,3	4,1	5,6	38%
Medicina interna1	2765	3,022	2,995	-1%	0,9656	0,9920	0,9991	1%	8,4	8,0	8,1	1%
Medicina interna2	1427	1,577	1,680	7%	0,9334	1,1022	1,0514	-5%	7,2	7,8	6,9	-11%
Medicina interna3	777	782	867	-12%	0,8860	0,9482	0,9502	0%	7,1	7,4	7,2	-3%
Nefrologie1	789	713	756	6%	1,2043	1,4333	1,6015	12%	10,4	11,0	9,6	-13%

Sectia	Nr. CEV				ICM				DMS			
	2011	2012	2013	dif % 2012 vs. 2013	2011	2012	2013	dif % 2012 vs. 2013	2011	2012	2013	dif % 2012 vs. 2013
Neonatologie (nou nascuti)1	2266	2,307	2,209	-4%	0,8949	0,8798	0,8704	-1%	4,2	3,9	3,5	-9%
Neurologie1	1449	1,745	2,265	30%	1,7406	1,8158	1,8483	2%	10,0	10,2	9,1	-10%
Neurologie2	1092	947	-	-	1,4697	1,7913	-	-	7,8	8,3	-	-
Obstetrica-ginecologie1	3224	2,885	2,738	-5%	1,3018	1,4136	1,4322	1%	4,5	4,4	4,1	-6%
Obstetrica-ginecologie2	2253	2,432	2,346	-4%	0,9164	0,8988	0,9573	7%	3,4	3,5	3,4	-5%
Oftalmologie1	810	844	1,060	12%	0,7895	0,7741	0,7820	1%	3,0	2,8	2,6	-6%
Oncologie medicaia1	1992	2,016	2,276	13%	1,2713	1,4439	1,6787	16%	5,6	6,3	5,7	-9%
Ortopedie si traumatologie1	752	810	807	0%	1,8571	1,7750	1,8940	7%	8,0	7,2	6,8	-6%
Otorinolaringologie (ORL)1	951	934	907	-3%	1,1748	1,0877	1,1113	2%	5,8	5,8	5,6	-3%
Pediatrie1	2123	1,542	2,382	54%	0,8792	0,7954	0,9757	23%	4,4	4,4	4,4	0%
Pneumologie1	1310	1,531	1,620	6%	1,0482	1,0495	1,0649	1%	10,7	10,7	10,6	-1%
Psihiatrie acuti1	1801	1,759	1,766	0%	1,3638	1,3915	1,4191	2%	12,7	13,1	12,4	-5%
Psihiatrie pediatrica1	361	362	430	19%	1,3923	1,6286	1,6534	2%	9,2	7,8	7,7	-2%
Radioterapie1	167	153	142	-7%	0,9324	1,0215	0,7616	-25%	9,7	9,0	9,6	7%
Reumatologie1	433	423	405	-4%	1,2907	1,3114	1,3875	6%	9,1	8,0	7,7	-3%
Urologie1	406	489	527	8%	0,8944	0,9010	0,8471	-8%	5,2	5,9	5,9	0%
TOTAL ACUTI	41135	41,359	42,160	2%	1,1728	1,2147	1,2700	5%	6,6	6,6	6,3	-5%

Sectia	Nr. CEV				DMS			
	2011	2012	2013	dif % 2012 vs. 2013	2011	2012	2013	dif % 2012 vs. 2013
Geriatric si gerontologie1	529	615	647	5%	12,0	10,6	10,4	-2%
Neonatologie (prematuri)1	30	86	111	29%	20,5	14,8	12,2	-18%
Pediatrie (recuperare pediatrica)1	14	1	31	3000%	75,0	14,5	28,1	93%
Pediatrie cronici1	21	25	25	0%	41,8	41,0	42,0	2%
Pneumoftiziologie1	224	204	221	8%	34,8	44,3	42,0	-5%
Pneumoftiziologie2	350	213	172	-19%	44,5	53,0	55,1	4%
Pneumoftiziologie3	381	284	228	-20%	42,2	47,7	41,5	-13%
Psihiatrie cronici1	156	114	136	19%	93,1	46,4	48,5	4%
Psihiatrie cronici2	135	96	120	25%	105,1	47,8	48,7	2%
Psihiatrie cronici3	126	118	119	1%	84,5	47,6	48,3	1%
Psihiatrie cronici4	94	42	38	-10%	83,7	50,8	46,8	-8%
Psihiatrie cronici5	108	48	58	21%	103,2	48,6	46,9	-3%
Psihiatrie cronici6	139	149	154	3%	86,6	49,3	48,8	-1%
Psihiatrie cronici7	0	181	179	-1%	-	199,6	186,2	-7%
Recuperare neuro-psiho-motorie1	856	853	787	-8%	18,7	18,6	17,9	-4%
Recuperare neuro-psiho-motorie2	423	512	612	20%	19,2	18,2	18,3	1%
Recuperare, medicina fizica si balneologie1	0	512	1,383	170%	-	18,2	11,1	-39%
Total cronici	3,586	4,053	5,021	24%	0,0	37,9	22,7	-40%
Total spital	44,721	45,412	47,181	4%	6,1	9,5	8,1	-15%

Secția	ICM mediu *	ICM spital	dif % ICM	Calificativ
Boli infecțioase	1.1167	1.2133	8.7%	Acceptabil
Boli infecțioase copii	0.9920	1.1902	20.0%	Bun
Cardiologie	1.0416	0.9997	-4.0%	Slab
Chirurgie generală	1.4568	2.1577	48.1%	Foarte bun
Chirurgie maxilo-facială	1.3358	1.9232	44.0%	Foarte bun
Chirurgie plastică și reparatorie	1.6606	1.0707	-35.5%	Foarte slab
Chirurgie și ortopedie pediatrică	1.0485	0.6465	-38.3%	Foarte slab
Chirurgie toracică	1.4873	1.0937	-26.5%	Foarte slab
Dermatovenerologie	1.1405	1.1059	-3.0%	Slab
Diabet zaharat, nutriție și boli metabolice	1.1017	1.1913	8.1%	Acceptabil
Endocrinologie	1.1435	1.0199	-10.8%	Foarte slab
Gastroenterologie	1.0418	1.0924	4.9%	Acceptabil
HIV/SIDA	4.1141	4.1976	2.0%	Acceptabil
Medicină internă 1	1.0417	0.9991	-4.1%	Slab
Medicină internă 2	1.0417	1.0514	0.9%	Acceptabil
Medicină internă 3	0.8497	0.9502	11.8%	Bun
Nefrologie	1.2102	1.5880	31.2%	Foarte bun
Neonatologie (nou născuți)	0.9900	0.8957	-9.5%	Slab
Neurologie	1.4050	1.9796	40.9%	Foarte bun
Obstetrică-ginecologie	0.9240	1.2490	35.2%	Foarte bun
Oftalmologie	0.7347	0.7862	7.0%	Acceptabil
Oncologie medicală	1.0771	1.7608	63.5%	Foarte bun
Ortopedie și traumatologie	1.3720	1.9711	43.7%	Foarte bun
Otorinolaringologie (ORL)	1.1697	1.0539	-9.9%	Slab
Pediatrie	0.9846	1.0037	1.9%	Acceptabil
Pneumologie	1.2121	1.0712	-11.6%	Foarte slab
Psihiatrie acută	1.3326	1.4020	5.2%	Acceptabil
Psihiatrie pediatrică	1.4468	1.6481	13.9%	Bun
Radioterapie	0.7620	0.7620	0.0%	Acceptabil
Reumatologie	1.1181	1.3535	21.0%	Foarte bun
Urologie	0.9344	0.7488	-19.9%	Foarte slab

E) REZULTATELE PRINCIPALELOR SERVICII SPITALUL JUDEȚEAN DE URGENȚĂ TÂRGOVIȘTE

• SERVICIUL ACHIZIȚII ȘI APROVIZIONARE

Pentru perioada iunie 2013 – iunie 2014, Serviciul Achiziții și Aprovizionare a desfășurat următoarele activități:

1. A inițiat și încheiat un număr de 7 proceduri de cereri de ofertă;
2. A inițiat și încheiat un număr de 16 de proceduri de licitație deschisă din care 3 proceduri se află în derulare;
3. A inițiat și încheiat un număr de 3 de proceduri de negociere fără publicarea unui anunț de participare;
4. În perioada iunie 2013 - decembrie 2013, s-au inițiat cumpărări directe pe SEAP și s-au încheiat contracte în valoare de 3.228.013,43 lei, iar pentru perioada ianuarie 2014 - iunie 2014 s-au inițiat cumpărări directe pe SEAP și s-au încheiat contracte în valoare de 1.973.908,34 lei.

Notă: toate valorile menționate în procedurile din situație sunt în lei, fără TVA.

5. Una dintre atribuțiile ce-i revin Serviciului de Achiziții și Aprovizionare, vizează activitatea de coordonare și administrare a depozitelor/locurilor de stocare a materialelor din cadrul Spitalului Județean de Urgență Târgoviște.

Făcând referire la perioada la care se referă raportul de activitate și anume iunie 2013 – iunie 2014, facem următoarele precizări:

- în această perioadă, s-a optimizat sistemul de primire și stocare a materialelor primite cu ajutorul tehnologiei computerizate, putând să se revadă stocurile la perioade determinate pentru materialele necesare funcționării spitalului;
- s-a trecut la o monitorizare mai atentă a nivelurilor de stoc din magazii;
- cantitățile comandate furnizorilor în această perioadă au urmărit să asigure cantitatea optimă necesară desfășurării activității în cadrul spitalului;
- s-a intensificat colaborarea cu salariații din cadrul serviciului de achiziții, ceea ce a dus la optimizarea proceselor specifice activității de aprovizionare.

• COMPARTIMENT AUDIT PUBLIC INTERN

În perioada de referință, s-au realizat 5 misiuni de audit, pe următoarele domenii de activitate:

1. Misiuni de audit intern privind activitățile financiar – contabile:
 - Activitatea financiar-contabilă
 - Activitatea de inventariere a patrimoniului
2. Misiuni de audit intern privind activitățile de achiziții publice:
 - Activitatea de achiziții publice prin cumpărare directă
3. Misiuni de audit privind activitatea jurică
 - Activitatea juridică
4. Misiuni de audit privind funcțiile specifice entității

- Activitatea desfășurată în cadrul Subprogramului de screening pentru depistarea precoce a cancerului de col uterin

În urma misiunilor de audit efectuate, au fost elaborate rapoarte de audit în care sunt cuprinse principalele obiective auditabile, riscurile identificate, principalele constatări și recomandări formulate, rapoarte care sunt prezentate conducerii instituției și aprobate de manager.

De asemenea, compartimentul de audit public intern a efectuat evaluarea stadiului de implementare a recomandărilor formulate în rapoartele de audit întocmite în anul 2013, iar gradul de implementare a recomandărilor este de 50%, și anume: 22% din recomandări se află în curs de implementare, iar 28% sunt neimplementate, dar se află în termenul de implementare a recomandării.

- **SERVICIUL TEHNIC**

Lucrări de reparații efectuate în locațiile Spitalului Județean Urgență Târgoviște, prin contracte, în perioada iunie 2013 – iunie 2014.

1	1835	10 06 2013	Lucrări de reabilitare TBC Moroeni	64051.43
2	1848	12 06 2013	Lucrări înălțare gard - Platformă	9396.68
3	1991	02 07 2013	Lucrări demolare sediu sindicat și toaletare arbori.	3478.23
4	2138	23 07 2013	Lucrări de betonare imobil medicina legală - Platformă	14191.48
5	2185	23 07 2013	Sistem de evacuare al apei din subsol SJU	41328.39
6	2217	29 07 2013	Lucrări trotuare împrejmuiți policlinică SJU	11514.47
7	12939	22 07 2013	Confecționare gard heliport	11372.75
8	3163	18 09 2013	Lucrări proiectare și execuție instalație utilizare gaze - Platformă	70452.88
9	3147	16 09 2013	Lucrări amenajare centrală termică platformă	261042
10	3237	26 09 2013	RK și modernizare instalații electrice corp A și B	252592.58
11	7170	18 03 2014	Lucrări execuție instalații electrice grupuri sanitare tronson A	39363.41
12	3808	19 11 2013	Proiect sistematizare căi de acces corpul principal și UPU	28300
13	3671	06 11 2013	Lucrări de confecționare și instalare grilaje - Psihiatrie – bolnavi cronici, Gura Ocniței	1600
14	2185	23 07 2013	Sistem de evacuare a apei pluviale din SJUT	41328.39
15	2217	29 07 2013	Lucrări amenajare trotuare SJUT- Policlinica	11514.47
16	7339	15 04 2013	Instalații ventilație bloc alimentar SJUT	30785.73
17	2906	13 08 2013	Proiectare acoperire terase - Psihiatrie Adulți Gura Ocniței	10483.87
18	1736	30 05 2013	Proiect de demolare a clădirii fostului sindicat	700

19	3147	16 09 2013	Echipamente încălzire centrală, documentație avizare - Platformă	261042
20	3163	18 09 2013	Proiectare gaze - Platformă	70452.88
21	3732	10 02 2014	Lucrări de sistematizare căi acces - SJUT	285991.93
22	15540	28 08 2013	Refuncționalizare UPU	439510.67
23	1473	22 05 2014	Amenajare spațiu de stocare deșeuri	6465.81
24	663	11 03 2014	Reparații curente, vopsitorii , uși tronson AB	403210
25	810	25 03 2014	Remedieri și reparații curente – clădire Anatomie Patologică	32097
26	7058	17 03 2014	Actualizare proiect și execuție rețele ext. gaze SJUT	416551.66
27	777	18.03.2014	Lucrări electrice - remedieri Platformă	12102
28	1991	02 07 2013	Demolarea imobilului fostului sindicat	3478.23
29	118	17 01 2014	Mentenanță sistem detecție SJUT	
30	18046	27 09 2013	Înlocuire conductă apă - Psihiatrie cronici Gura Ocniței	30261.69
31	3650	04 11 2013	Mașini de spălat rufe	114300
32	1612	21 05 2013	Procurare și montaj hotă Moroeni	22009.44
33	7934	31 03 2014	Întocmit certificat de audit energetic	14246.65
34	12092	05 07 2013	Audit energetic	57950
35	16843	12 09 2013	Service echipamente climatizare	4090
36	19983	22 10 2013	Reparații conductă apă - SJU	26110
37	780	19 03 2014	Mentenanță climatizare	58940
38	119	17 01 2014	Lucrări hidraulice instalație încălzire SJU	78184
39	1748	03 06 2013	Montaj hidranți -SJU	16202
40	3755	13 11 2013	Curățare și verificare sobe și coșuri de fum	38507.44
41	945	09 04 2014	Verificare prize de pământ	16108
42	20575	29 10 2013	Lucrări de reparare generală - tronsoane A și B (parțial) + casa scării	316016

INTERVENȚII (întreținere, reparații)

EFFECTUATE CU PERSONALUL PROPRIU: perioada iunie 2013 – iunie 2014

În conformitate cu fișele zilnice de activitate, în această perioadă s-au realizat:

- reparații curente instalații sanitare – **1.814 intervenții;**
- reparații curente mecanice și lăcătușerie – **451 intervenții;**
- reparații curente instalații electrice – **916 intervenții;**
- reparații igienizări, zugrăveli și reabilitări – **32 intervenții**

- **SERVICIUL JURIDIC, EVIDENȚA ȘI ADMINISTRARE PATRIMONIU**

Activitățile întreprinse de personalul Biroului Juridic privind îndeplinirea obiectivelor propuse:

Obiectiv: reprezentarea spitalului în fața tuturor instanțelor de judecată

Activități:

- Reprezentarea Spitalul Județean de Urgență Târgoviște, care s-a constituit parte civilă în aproximativ 100 dosare penale pentru sume reprezentând debite provenite din accidente rutiere și agresiuni, a avut calitate de pârât într-un număr de 18 litigii de muncă, a avut calitate de recurent-pârât în 1 litigiu, a avut calitate de reclamant în 10 litigii;
- Biroul Juridic a reprezentat instituția în fața altor organe cu activitate jurisdicțională, autorități, instituții publice de drept public sau privat, precum și în cadrul ședințelor de informare privind avantajele medierii în baza delegației date de conducerea spitalului;
- Au fost redactate întâmpinări în dosarele aflate pe rolul instanțelor precum și cererile și sesizările adresate altor organe cu activitate jurisdicțională.
- S-au procurat înscrisurile justificative și au fost depuse, pentru susținerea apărărilor, în dosarele în care SJUT are calitatea de pârât.
- Au fost redactate întâmpinări, concluzii scrise, răspunsuri la interogator, au fost promovate căile de atac ordinare și extraordinare, au fost întocmite cereri de executare silită.

Obiectiv: consilierea juridică, informarea și documentarea juridică pentru serviciile, birourile, compartimentele unității

Activități:

- Biroul Juridic a fost solicitat să clarifice, în scris sau verbal, diverse spețe ridicate de celelalte servicii, birouri, compartimente, secții (Birou Salarizare, Birou Carte de Muncă, Serv. RUNOS, Secția Infecțioase etc.)
 - S-a efectuat, în mod permanent, activitate de documentare juridică, prin studiul actelor normative nou-apărute, publicate în Monitorul Oficial al României, a doctrinei juridice și a jurisprudenței Curții Constituționale și instanțelor judecătorești în domeniul de interes în vederea fundamentării lucrărilor cu caracter juridic.
 - S-a colaborat la redactarea proiectelor de contracte încheiate de Spitalul Județean de Urgență Târgoviște cu terții precum și la negocierea clauzelor legale contractuale.

Obiectiv: asigurarea accesului oricărei persoane la informațiile de interes public

Activități:

- Din analiza cererilor de informații de interes public, rezultă datele statistice următoare:

Număr cereri adresate în scris / verbal sau prin e-mail: 129

Departajate pe categorii de solicitanți:

- număr solicitări adresate de persoane juridice: 82
- număr solicitări adresate de persoane fizice: 47

Ordonate pe categorii de informații:

- informații care privesc activitățile sau rezultă din activitățile Spitalului Județean de Urgență Târgoviște, rezolvate favorabil 129, din care:

a) solicitate de persoane juridice: 75 pentru anul 2013, 7 pentru anul 2014, rezultând un total de 82 de solicitări.

b) solicitate de persoane fizice: 47

Departajate după forma de prezentare a solicitării:

- 79 verbale;
- 14 - e-mail
- 7 intervenții live pentru posturile de televiziune naționale;
- 29 în scris.

• S-a asigurat punerea la dispoziția tuturor persoanelor interesate a informațiilor de interes public solicitate, necesare a fi comunicate din oficiu, într-o formă accesibilă și concisă.

CONCLUZII

În perioada de referință, iunie 2013 – iunie 2014, s-au realizat următoarele:

1. Finalizarea Proiectului “Reabilitarea / modernizarea echiparea infrastructurii serviciilor de sănătate” din Programul Operațional Regional 2007 - 2013, Axa prioritară 3 – Îmbunătățirea infrastructurii finanțate din Bugetul CJD.
2. Finalizarea proiectului “Refuncționalizarea UPU-SMURD” a cărei finanțare a fost integral realizată de Spitalului Județean de Urgență Târgoviște.
3. Dotarea cu aparatură medicală pentru :
 - Neurologie;
 - Recuperare medicală;
 - Medicină internă;
 - Pediatrie;
 - Ambulatoriu Recuperare, iar, la Spălătorie și Tehnic, au fost achiziționate mașini de spălat și centrale termice.

Pentru o bună desfășurare a activității medicale și pentru a putea primi aviz de funcționare din partea DSP și a intra în contract cu CJAS, s-au organizat Laboratoarele de Analize Medicale și s-au obținut acreditare RENAR. Același demers s-a făcut și pentru Laboratoarele de Radiologie și Imagistică Medicală.

La nivelul Laboratorului de Radiologie și Imagistică Medicală, s-au obținut autorizațiile CNCAN pentru aparatele de radiologie care au fost conservate pe perioada desfășurării lucrărilor de reabilitare.

La sfârșitul anului 2013, după finalizarea lucrărilor de reabilitare și dotare a spitalului din fonduri europene, împreună cu echipa SPCIN s-au reorganizat și stabilit circuitele funcționale la nivelul Blocului Operator - prin deschiderea filtrului barbați/femei pentru personalul medical – secția ATI, Neonatologie și Sala de Nașteri.

Rezultatele Spitalului Județean de Urgență Târgoviște au fost evaluate prin analiza de tip benchmarking prin care, perioada iunie 2012 – mai 2013 era comparată perioada cu iunie 2013 – mai 2014 și putem considera că rezultatele obținute au fost bune în condițiile actuale ale finanțării sistemului sanitar.

Se constată că, în anul 2013, rata de decontare de către CJAS Dâmbovița a serviciilor medicale prestate de Spitalul Județean de Urgență Târgoviște către populație este aprox. 86,6%.

În anul 2013, indicele de complexitate a cazurilor a înregistrat o ușoară creștere ajungând la 1,27, acesta fiind un indicator foarte important întrucât finanțarea, respectiv contractarea încheiată cu CJAS Dâmbovița, se realizează în funcție de acesta.

Conform Planului de Dezvoltare al Spitalului Județean de Urgență Târgoviște 2013 – 2015, principalele obiective ale top managementului sunt:

1. Creșterea semnificativă a capacității de furnizare a unor servicii medicale de calitate adaptate cerințelor spitalului;

2. Diversificarea gamei de servicii spitalicești cu noi tipuri de servicii medicale, printr-o restructurare și modernizare permanentă;

3. Acreditarea Spitalului Județean de Urgență Târgoviște;

4. Alocarea numărului de paturi pe secții și adaptarea acestuia în funcție de criteriile obiective – adresabilitate, indice de utilizare a patului;

5. Îmbunătățirea calității condițiilor hoteliere cu utilizarea judicioasă și eficientă a spațiilor și circuitelor, conform standardelor;

6. Continuarea investițiilor pentru finalizarea lucrărilor de reabilitare – modernizare;

7. Dezvoltarea propriei rețele IT - cu baze solide de date la nivel de pacient și care să poată asigura și comunicarea eficientă cu rețeaua națională și rețeaua primară de îngrijiri de sănătate.

Monitorizarea îndeplinirii obiectivelor se va realiza în mod continuu și se vor face, periodic, rapoarte de evaluare, de către persoanele responsabile, prin care vor fi aduse la cunoștința Comitetului Director aspectele semnificative în derularea obiectivelor, în vederea stabilirii de acțiuni suplimentare.

SECȚIUNEA III.2 DIRECȚIA GENERALĂ DE ASISTENȚĂ SOCIALĂ ȘI PROTECȚIA COPILULUI DÂMBOVIȚA

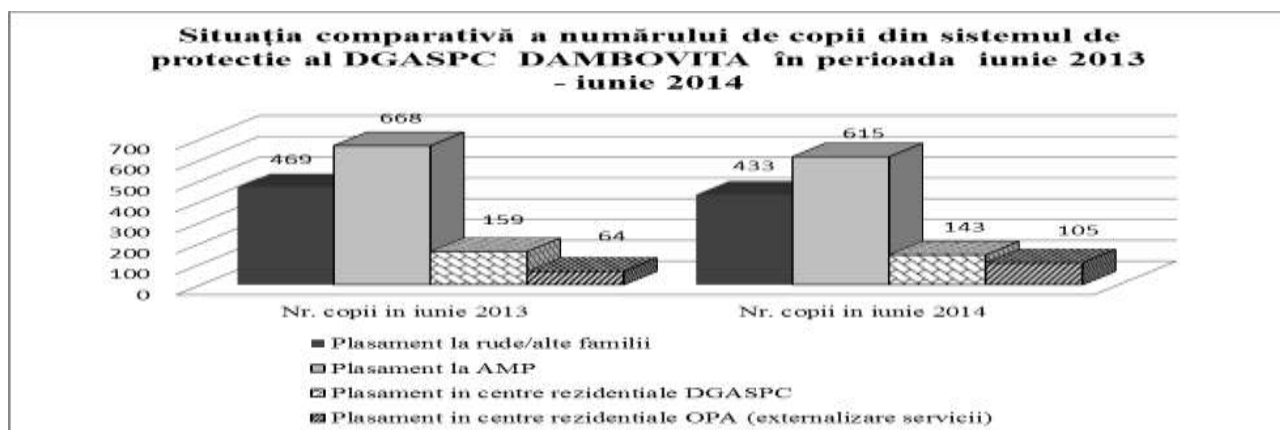
În perioada **ianie 2013 - iunie 2014**, Direcția Generală de Asistență Socială și Protecția Copilului Dâmbovița a derulat activități conform funcțiilor acesteia, asigurând la nivel județean aplicarea politicilor și strategiilor de asistență socială în domeniul protecției copilului, familiei, persoanelor singure, persoanelor vârstnice, persoanelor cu handicap.

S-a oferit consiliere și sprijin pentru copiii aflați în dificultate și pentru familiile acestora și s-a urmărit reducerea numărului de copii cu măsură de protecție specială, prin creșterea numărului de reintegrări din sistemul de protecție al copilului, prin susținerea familiei naturale sau extinse în vederea accesării serviciilor sociale de la nivel comunitar, precum și prin încurajarea și sprijinirea adopției.

S-a realizat evaluarea/reevaluarea persoanelor solicitante, în vederea încadrării în grad de handicap, consiliere și suport și au fost furnizate servicii specializate de recuperare și reabilitare pentru persoane cu handicap.

Activitatea de protecție a drepturilor copilului:

Măsura de protecție specială	Număr copii la data de 1 iunie 2013	Număr copii la data de 1 iunie 2014
- plasament la asistent maternal profesionist	668	615
- plasament familial la rude / alte persoane	469	433
- plasament de tip rezidențial – centre, case de tip familial, apartamente, subordonate DGASPC	159	143
- plasament in centre rezidentiale OPA (externalizare servicii)	64	105
Total	1.360	1.296



În structura DGASPC Dâmbovița funcționează servicii și compartimente specializate, servicii de consiliere, de recuperare, de orientare și sprijin pentru copii și adulți, precum și servicii sociale de tip rezidențial, organizate în structura unor centre sau complexe de servicii sociale:

Complexul de Servicii Sociale Târgoviște "Floare de Colț" oferă servicii de îngrijire și găzduire pentru copii aflați în dificultate, în cadrul unor apartamente, case, module de tip familial pentru 64 de copii.

Complexul de Servicii Sociale Târgoviște oferă servicii de îngrijire, găzduire, consiliere și reabilitare comportamentală pentru copilul care a săvârșit o faptă penală și nu răspunde penal-15 copii.

Complexul de Servicii Sociale Găești oferă servicii de îngrijire, găzduire, recuperare și primire în regim de urgență pentru copilul cu handicap sever - 43 copii.

Centrul de recuperare și reabilitare pentru victimele violenței în familie - Găești oferă servicii pentru victimele violenței domestice (adulți și copii) - 7 copii și 2 adulți.

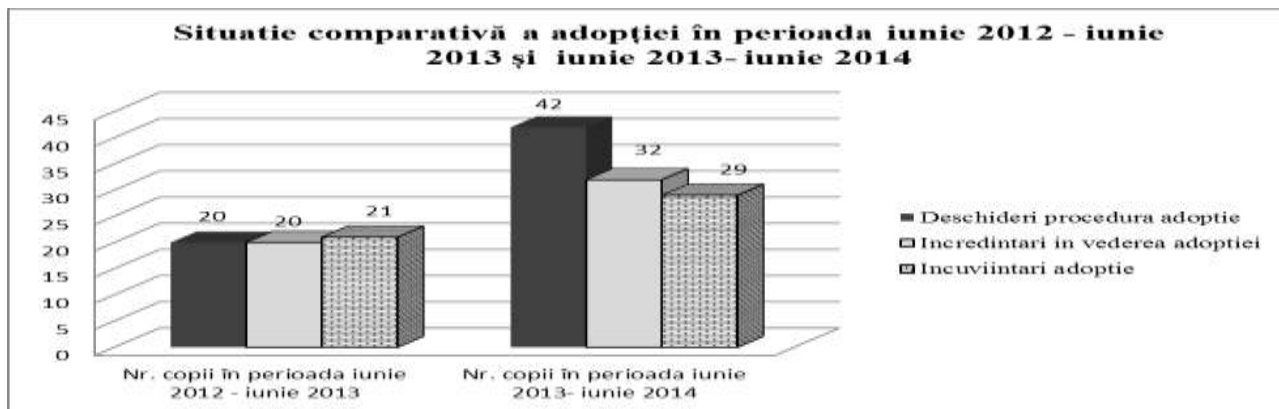
Complexul de Servicii Sociale "Casa Soarelui" Târgoviște oferă servicii de îngrijire, găzduire și primire în regim de urgență pentru copilul abuzat, neglijat, exploatat, precum și servicii de găzduire pentru cuplurile mamă-copil aflate în dificultate - 9 copii și 3 adulți.

În vederea încadrării în standardele de cost și pentru a exista o continuitate și complementaritate în furnizarea serviciilor/prestațiilor sociale furnizate de către instituțiile publice și private din domeniu existente în unitatea administrativ-teritorială a județului, s-a realizat mobilizarea resurselor necesare, responsabilizarea factorilor relevanți și asigurarea unui parteneriat public-privat eficient în vederea protecției și respectării drepturilor copilului. Astfel, DGASPC a contractat prestarea de servicii sociale în baza H.G.23/2010 privind aprobarea standardelor de cost pentru servicii sociale, cu Asociația "Provita Târgoviște 2003" și Fundația "Cara Bella International", Asociația Română pentru Educație și Dezvoltare, Asociația Diaconală "Casa creștină", iar în prezent 105 copii / tineri beneficiază de serviciile de tip rezidențial oferite de aceste ONG-uri.

Încurajarea adopției

În perioada iunie 2013 - iunie 2014, s-a realizat deschiderea procedurii de adopție națională pentru 42 de copii, 32 încredințări în vederea adopției și 29 încuviințări de adopție națională. În aceeași perioadă au fost eliberate 25 atestate de familie/persoană potențial adoptatoare.

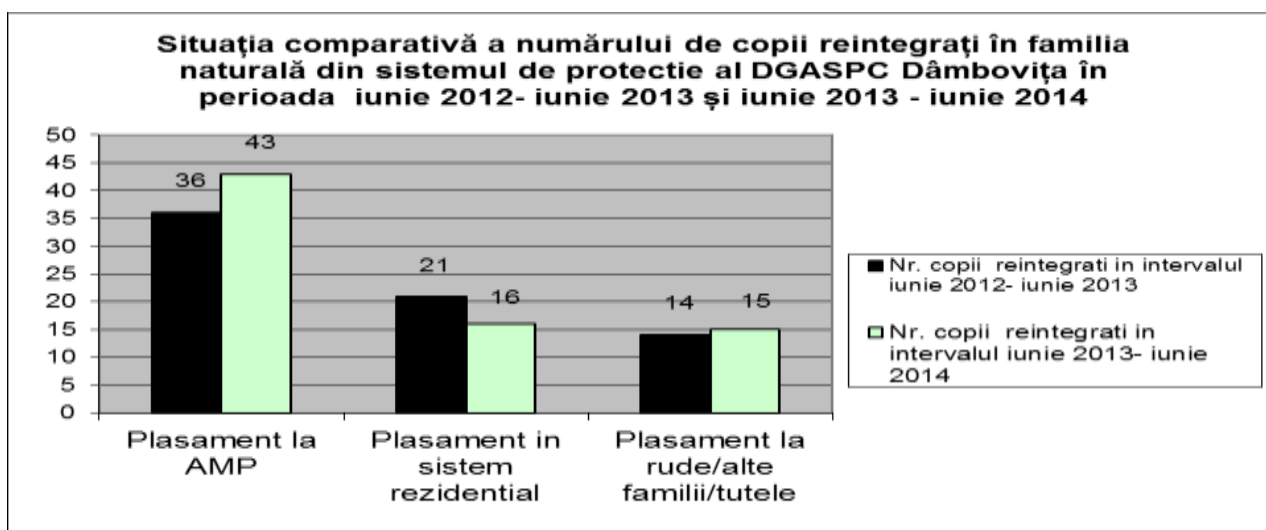
Famiile biologice sau adoptive au fost sprijinite și consiliate în vederea integrării/reintegrării copiilor în familie și s-a realizat colaborarea cu Autoritățile Publice Locale în vederea acordării serviciilor primare familiilor în dificultate pentru prevenirea separării copilului de familie.



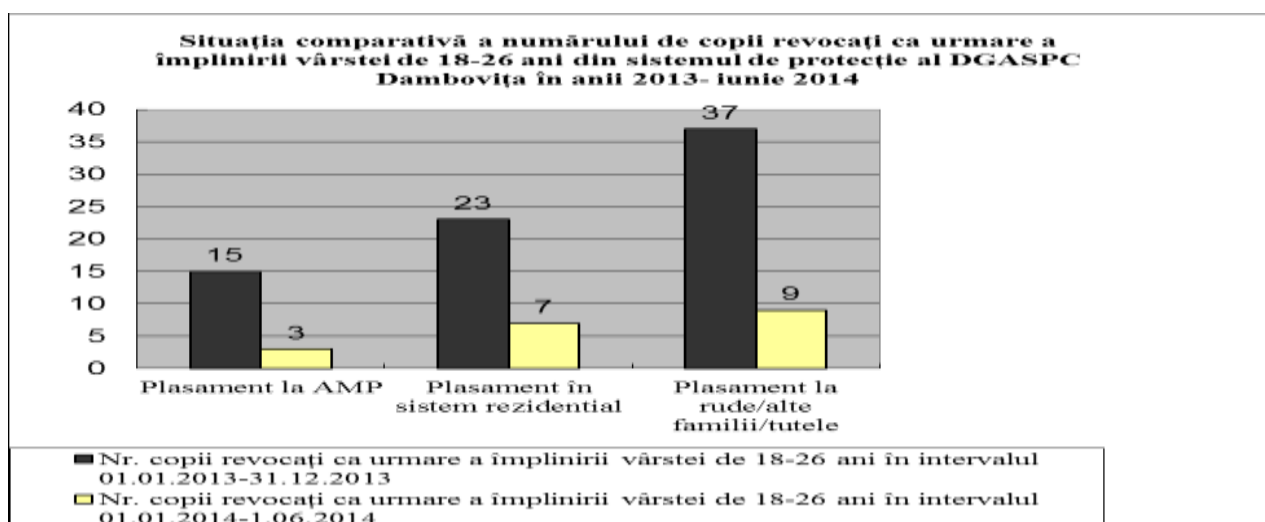
Creșterea numărului reintegrărilor în familie

Au fost reintegrați în familia naturală/extinsă un număr de 74 copii: 43 copii reintegrați de la asistent maternal profesionist, 15 copii din măsura de plasament de tip familial și 16 din măsura de plasament de tip rezidențial.

În vederea sprijinirii unor familii în vederea reintegrării copiilor în familie, s-a derulat și parteneriatul dintre Consiliul Județean Dâmbovița și Fundația SERA România.



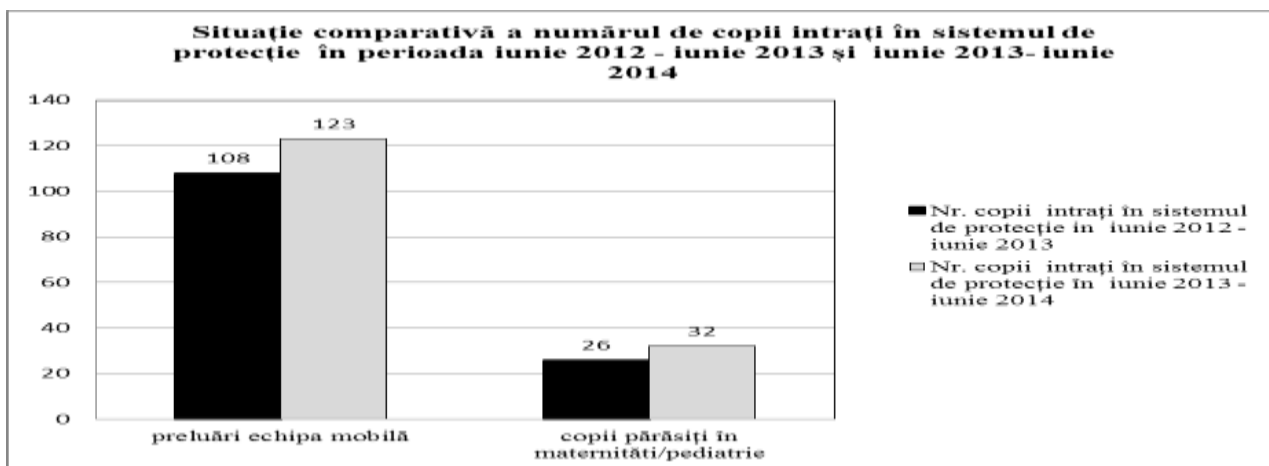
Tot în aceeași perioadă, 19 tineri au părăsit sistemul de protecție ca urmare a împlinirii vârstei de 18 - 26 ani: 3 tineri de la asistent maternal profesionist, 9 tineri din măsura de plasament de tip familial și 7 tineri din măsura de plasament de tip rezidențial.



Protecția copilului abuzat, neglijat, exploatat

În perioada iunie 2013 - iunie 2014, la Centrul de Consiliere pentru copilul abuzat, neglijat, exploatat - Telefonul copilului a efectuat un număr de 370 deplasări pe raza Județului Dâmbovița, ca urmare a sesizărilor scrise sau telefonice, referitoare la situații de abuz, neglijare, exploatare a copiilor; de asemenea, s-au înregistrat un număr de 824 apeluri de urgență telefonice, pe numărul de telefon 0245-983.

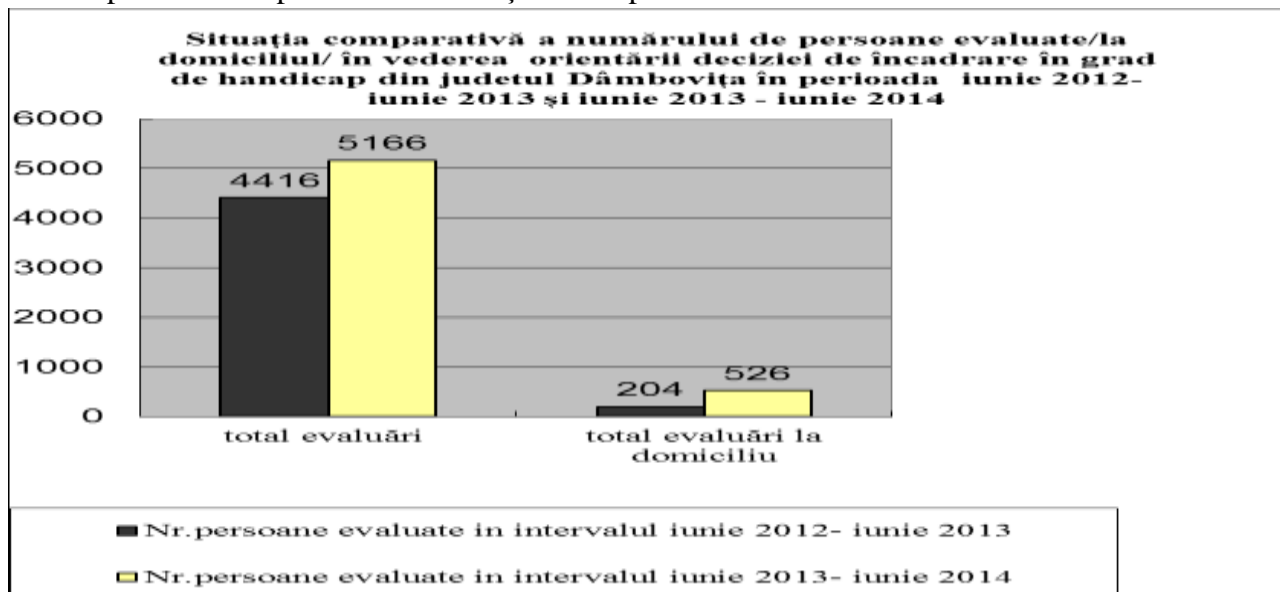
În urma unui număr de 76 deplasări, au fost preluați în regim de urgență 123 copii (59 băieți și 64 fete). În urma a 294 deplasări, nu a fost necesară stabilirea unei măsuri de protecție specială, cazurile fiind remise pentru monitorizare Autorităților Publice Locale de domiciliu sau pentru consiliere în cadrul centrului de specialitate din cadrul instituției noastre. Ca urmare a sesizărilor scrise din partea spitalelor din județ, în aceeași perioadă au fost preluați în regim de urgență 32 copii părăsiți în unitățile sanitare (13 băieți și 19 fete) pentru care s-a dispus plasamentul în regim de urgență.



Pentru 158 de mame minore, s-a colaborat cu primăriile de domiciliu pentru monitorizarea situației cuplurilor mamă-copil în vederea prevenirii separării copiilor de familie.

Protecția persoanelor cu dizabilități din județ

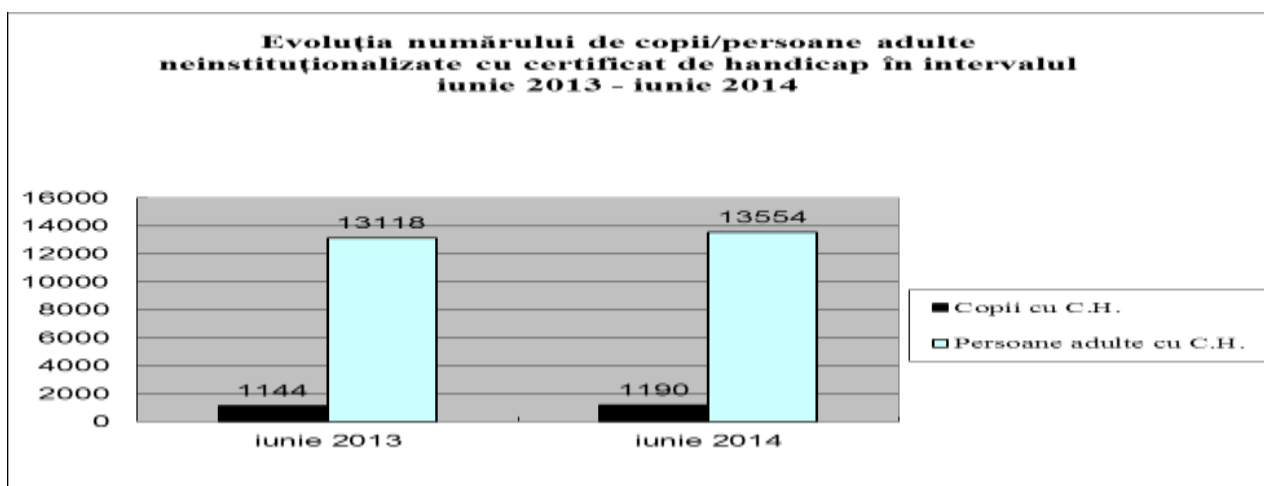
Evaluarea/reevaluarea persoanelor adulte în vederea încadrării în grad de handicap s-a realizat pentru 5.166 persoane la sediu și 526 de persoane au fost evaluate la domiciliu.



În perioada iunie 2013 – iunie 2014, au fost consiliate 1.732 persoane cu handicap grav pentru a opta între angajarea unui asistent personal și plata unei indemnizații de îngrijire prin primăria de domiciliu: dintre acestea 132 persoane (adică 7%) au optat pentru angajarea unui asistent personal, iar 1.600 - pentru primirea unei indemnizații de îngrijire de la primăria de domiciliu.

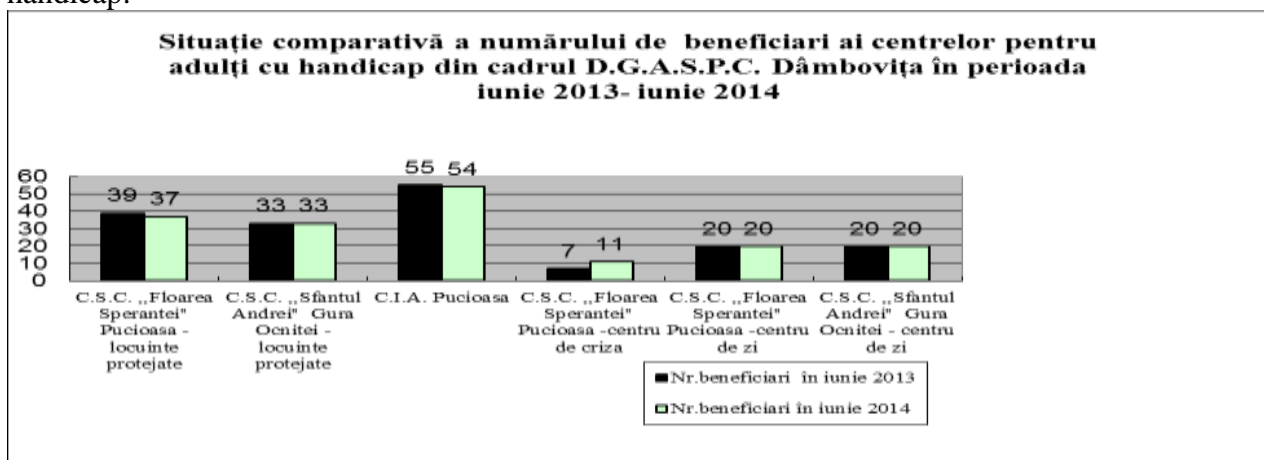
Au fost finalizate cursuri de instruire pentru 45 asistenți personali ai persoanelor cu handicap grav având ca tematică modulul 4 „Sprijinirea integrării sociofamiliale a persoanei cu handicap” din programa cursului de calificare pentru îngrijitori la domiciliu, în 5 localități (Cojasca, Ciocănești, Crevedia, Pietrari, Bărbulețu). În prezent se derulează un curs cu 20 asistenți personali în localitatea Dragodana.

Au fost evaluate la domiciliu 96 persoane cu handicap în dificultate cu domiciliul/reședința în județ ca urmare a solicitărilor făcute de acestea, familiile lor sau alte instituții publice; din acestea 9 au fost orientate către centre rezidențiale specializate de îngrijire și recuperare pentru persoane cu handicap, pentru restul fiind întocmite planuri de servicii în comunitate împreună cu autoritățile publice locale.



Protecția persoanelor cu dizabilități în cadrul centrelor de tip rezidențial.

În structura DGASPC Dâmbovița, funcționează trei centre rezidențiale pentru adulți cu handicap:



- Centrul de Îngrijire și Asistență Pucioasa, care oferă servicii de găzduire și îngrijire pentru adulți cu handicap și a fost reabilitat cu fonduri guvernamentale.
- Centrul de Servicii Comunitare „Floarea Speranței” (Pucioasa).

- Centrul de Servicii Comunitare „Sfântul Andrei” (Gura Ocniței), care oferă servicii de găzduire și îngrijire pentru adulți cu handicap în cadrul unor locuințe protejate, precum și servicii specializate în cadrul centrelor de zi și a unui centru de criză și sunt în proces de reabilitare.

Promovarea activităților D.G.A.S.P.C.

În perioada iunie 2013 - iunie 2014, au fost organizate 4 conferințe de presă, au fost transmise 26 comunicate de presă, s-au monitorizat și arhivat 102 articole de presă, apărute în presa scrisă, și apariții la televiziunile locale și naționale, referitoare la activitatea D.G.A.S.P.C. Dâmbovița din această perioadă.

Au fost organizate evenimente de promovare a acțiunilor din cadrul D.G.A.S.P.C. și anume: participare alături de alte instituții din județ la marșul dedicat Zilei Internaționale împotriva violenței asupra femeii - 25 noiembrie 2013, simpozionul "Târgul serviciilor sociale" (18.06.2013), organizat împreună cu Institutul de Politici Publice București, simpozionul dedicat zilei internaționale a familiei (15.05.2014), inaugurări pentru lucrări de reabilitare ale centrelor subordonate DGASPC Dâmbovița, acțiuni și serbări prilejuite de sărbătorile de Paști, Crăciun și Ziua Internațională a Copilului.

Cooperarea cu societatea civilă, popularizarea acțiunilor și activităților instituției, precum și sensibilizarea comunității cu privire la problematica copilului/ persoanei adulte aflată în dificultate s-a realizat și prin actualizarea permanentă a site-ului instituției.

În perioada iunie 2013- iunie 2014 s-a urmărit reducerea cheltuielilor Direcției Generale de Asistență Socială și Protecția Copilului Dâmbovița.

Execuția bugetară realizată pe subcapitolele capitolului 68.02 “Asistență socială” este prezentată în tabelul de mai jos:

- lei -

Denumire indicatori	Cod	Perioada iulie - decembrie 2013	Perioada ianuarie-mai 2014
Cap. Asistență socială, din care:	68.02	34616208	28529717
Subcap. Asistență socială în caz de invalidități	68.02.05	23216653	19602745
Subcap. Asistență socială pentru familie și copil	68.02.06	10119986	7840215
Subcap. Centre adulți	68.02.50	1279569	1086757

Execuția bugetară realizată pe titluri de cheltuieli ale capitolului 68.02 “Asistență socială” se prezintă astfel:

- lei -

Denumire indicatori	Cod	Perioada iulie-decembrie 2013	Perioada ianuarie-mai 2014
Cheltuieli totale, din care:	68.02	34616208	28529717
Cheltuieli personal	10	7061071	5899529
Bunuri și servicii	20	2119207	1887879

Asistență socială	57	24612388	20689613
Alte cheltuieli	59	18009	-
Proiecte cu finanțare din FEN	56	684585	140498
Cheltuieli de capital	71	121621	-
Restituire finanțări ani precedenți	85	-673	-87802

Analiza costului mediu pe beneficiar pe lună realizat:

-lei-

Denumire indicatori	Cheltuieli de funcționare realizate în primele 4 luni 2013	Cheltuieli de funcționare realizate în primele 4 luni 2014	Procent 2014/2013
1. Cheltuieli totale, din care :	7254502	7200706	-1%
- Cheltuieli de personal	4817588	4725485	-2%
- Alte cheltuieli materiale	2436914	2475221	1%
2. Număr mediu pe lună de beneficiari	1120	1120	0
3. Cost mediu pe lună pe beneficiar	1619	1607	-1%

Din datele menționate în tabel, rezultă o diminuare a costului mediu lunar pe beneficiar cu 1%. Deși cheltuielile de personal au scăzut cu 2% (pe seama reducerii numărului de personal), cheltuielile totale au scăzut cu doar 1% din cauza creșterii cheltuielilor materiale cu un procent de 1%, ca urmare a efectelor inflației, contracarate de aplicarea măsurilor de urmărire și reducere a cheltuielilor.

SITUAȚIA PROIECTELOR DEPUSE DIN DOMENIUL ASISTENȚEI SOCIALE ȘI PARTENERIATE ÎN PROIECTE

I. Proiectele cu finanțare din fonduri structurale depuse de DGASPC la ADR Sud-Muntenia, în cadrul Programului Operațional Regional 2007 - 2013, Axa prioritară 3, Domeniul major de intervenție 3.2–Reabilitarea/modernizarea/dezvoltarea și echiparea infrastructurii serviciilor sociale se află în diferite stadii de implementare, după cum urmează:

Proiectul Modernizare spații existente și extindere construcție parter "Centru Social Găești", cu un buget aprobat de 3.626.026,96 lei, se află în faza de execuție a contractului de lucrări. Contractul de execuție lucrări a fost semnat în data de 13.05.2014, iar Ordinul de începere a fost emis cu data de 03.06.2014, pentru o perioadă de execuție de 12 luni.

Proiectul "Centrul social multifuncțional de resurse și servicii pentru adulți cu handicap Târgoviște", cu un buget aprobat de 3.680.673,47 lei, se află în faza de implementare, respectiv execuția lucrărilor. Contractul de lucrări a fost semnat în februarie 2013, pentru o perioadă de execuție de 18 luni. Până la jumătatea anului 2014 au fost executate aproximativ 50% din lucrări și au fost plătite prin cereri de plată lucrările executate până la data de 31.03.2014.

Pentru proiectul privind "Modernizarea și extinderea Complexului de Servicii Sociale Casa Soarelui", al cărui buget aprobat este de 3.888.952,90 lei, a fost semnat contractul de execuție

lucrări în data de 28.05.2014, pentru o perioadă de execuție de 10 luni de la ordinul de începere a lucrărilor.

II. Proiecte cu finanțare din fonduri guvernamentale

Prin Ordinul Ministrului MMFPSPV nr. 496/15.03.2013 a fost aprobată suma de 990.894,00 lei pentru finanțarea lucrărilor de **reparații, reabilitări, amenajări, modernizări "Locuințe protejate din Gura Ocniței și Pucioasa"**, din bugetul Ministerului Muncii, Familiei, Protecției Sociale și Persoanelor Vârstnice. Contractul de lucrări, semnat în noiembrie 2013, s-a concretizat în reabilitarea și modernizarea respectivelor centre de găzduire de tip familial în sistem protejat, asistență, sprijin și îngrijire pentru persoane adulte cu handicap, cu o capacitate de 33 persoane(Gura Ocniței)și10 persoane (Pucioasa).

III. Proiecte în parteneriat / colaborare

"Reabilitare și transformare clădire existentă în casa de tip familial" este un proiect care s-a bazat pe un parteneriat încheiat între Organizația „PONTE DEL SORRISO” ONLUS din Italia, Consiliul Județean Dâmbovița, Direcția Generală de Asistență Socială și Protecția Copilului Dâmbovița și Consiliul Local al Municipiului Târgoviște. Obiectul acordului constă în dezvoltarea de servicii sociale prin efectuarea de acțiuni comune, în vederea organizării și funcționării unui "Complex de case de tip familial" în care să se asigure condiții de locuire pentru copiii și tinerii din sistemul rezidențial de protecție specială al Județului Dâmbovița. Organizația "PONTE DEL SORRISO", în calitate de finanțator a realizat, pe cheltuiala sa, lucrări de reamenajare, reabilitare, modernizare a școlii nr.7 Priseaca. Prima parte a contractului, în valoare de peste 90.000 Euro, s-a finalizat la 30.10.2013, iar partea a doua a contractului de lucrări, care presupune lucrări de extindere a complexului, a fost semnată în 20.05.2014, pentru o sumă de 20.000 Euro.

"Reintegrarea/integrarea copiilor beneficiari ai unei măsuri de protecție specială" proiect implementat în baza unui Acord de parteneriat încheiat între Consiliul Județean Dâmbovița, Direcția Generală de Asistență Socială și Protecția Copilului Dâmbovița și Fundația "SERA ROMÂNIA", prin hotărârea nr. 62/04.03.2013 a Consiliului Județean Dâmbovița.

Durata proiectului este de 1 an - cu posibilitatea prelungirii acestuia, cotele de participare în acest proiect sunt 48% DGASPC și 52% Fundația SERA. Proiectul are ca obiectiv general scăderea numărului de copii beneficiari ai unei măsuri de protecție specială, prin reintegrarea/integrarea acestora în familia naturală/lărgită. În baza acestui acord, fundația va acorda asistență de specialitate și va asigura o sumă de 156.000 lei pentru finanțarea obiectivului propus și va pune la dispoziția Direcției un autoturism Dacia Logan și 200 litri combustibil/lună pe toată durata realizării proiectului. Până în prezent, cu sprijinul Fundației SERA au fost reintegrați în familie 35 copii, urmând ca până la finalizarea acordului să fie reintegrați 50 copii în total.

În cadrul proiectului **"Prevenirea sarcinii nedorite" în parteneriat cu Fundația SERA România**, s-a acționat în vederea dezvoltării și diversificării modalităților de intervenție în vederea prevenirii abandonului copilului prin identificarea și sprijinirea comunităților locale pentru

dezvoltarea de servicii primare destinate prevenirii separării copilului de familie, consilierea femeii gravide aflată în risc social, precum și consilierea pentru contracepție. În perioada iunie 2013 - iunie 2014 au fost consiliate 136 femei cu risc de părăsire a copilului, iar pentru 40 femei au fost realizate măsuri contraceptive. În baza unei colaborări directe cu Centrul de Prevenire, Evaluare și Consiliere Antidrog Dâmbovița, s-au desfășurat acțiuni de prevenire și combatere a consumului de substanțe sau produse ce intră în categoria etnobotanicelor. În acest sens, în lunile ianuarie - martie 2013, 25 de beneficiari din cadrul modulelor de tip familial au participat la **Proiectul de prevenire selectivă a consumului de droguri "Fred goes net" (FRED)** ce a cuprins: interviuri individualizate, sesiuni de informare, vizionări de filme, jocuri și concursuri cu premii, precum și activități de consiliere preventivă.

Participare în parteneriat cu **Asociația „Centrul de Resurse și Informare pentru Profesiuni Sociale” și UNICEF la implementarea Proiectului "Hai la școală!"**, ce are ca obiectiv prevenirea și combaterea abandonului școlar. Acțiunile au constat în deplasări repetate în 2 localități din județ (Cojasca și Conțești), selectate de către UNICEF, pentru instruirea lucrătorilor sociali din cadrul primăriilor pentru prevenirea și combaterea abandonului școlar. Proiectul a continuat în 2014 și include Școala Gimnazială Conțești – Bălteni și Școala cu clasele I-VIII Cojasca. Astfel, au fost monitorizați 112 copii și au fost sprijiniți de către rețeaua comunitară din localitățile respective în vederea prevenirii abandonului școlar.

"Să redescoperim școala", proiect finanțat prin Programul Operațional Sectorial Dezvoltarea Resurselor Umane 2007-2013, Axa prioritară 2 Corelarea învățării pe tot parcursul vieții cu piața muncii, Domeniul major de intervenție 2.2 Prevenirea și corectarea părăsirii timpurii a școlii, în care Consiliul Județean Dâmbovița este partener, alături de Asociația C4C–Communication for Community și la implementarea căruia DGASPC a participat cu două persoane. Proiectul s-a finalizat pe 28 februarie 2014. Alături de Agenția de Dezvoltare Regională Sud-Muntenia, DGASPC Dâmbovița este, începând cu luna noiembrie 2013, partener într-un proiect coordonat de New Start - Government of Asturias, Institute of Women și care privește victimele violenței (femei, copii, persoane cu dizabilități, persoane vârstnice). În cadrul Programului privind prevenirea și combaterea violenței, inițiat de Poliția Municipiului Târgoviște în colaborare cu DGASPC Dâmbovița – CSS "Floare de Colț" Târgoviște, și care are drept scop conștientizarea copiilor/tinerilor cu privire la implicațiile multiple și complexe ale violenței în societate și formarea unei atitudini civice, conștiente și responsabile, au participat, la 2 sesiuni de lucru susținute de specialiști din cadrul Poliției Municipiului Târgoviște, 30 de beneficiari și 25 salariați ai complexului.

În continuare, activitățile Direcției Generale de Asistență Socială și Protecția Copilului Dâmbovița vor urmări atingerea obiectivelor propuse în conformitate cu Strategia Județeană de Asistență Socială 2014-2020, aprobată prin Hotărârea Consiliului Județean Dâmbovița nr. 41/28.02.2014.

CAPITOLUL IV. ÎNVĂȚĂMÂNT, CULTURĂ

SECȚIUNEA IV.1. CENTRUL JUDEȚEAN DE RESURSE ȘI ASISTENȚĂ

EDUCAȚIONALĂ

În perioada 01.06.2013 – 31.05.2014, activitatea specifică la nivelul C.J.R.A.E. Dâmbovița s-a desfășurat potrivit planului operațional structurat în concordanță cu Strategia dezvoltării învățământului preuniversitar.

C.J.R.A.E Dâmbovița, ca instituție conexă a învățământului preuniversitar, care funcționează, prin specialiștii psihopedagogi – profesori consilieri școlari și profesori logopezi - din centru și din școlile din județ, în relaționare permanentă cu cadrele didactice, managerii școlilor și alți parteneri educaționali, a acționat în următoarele direcții:

- realizarea politicii educaționale în învățământul preuniversitar;
- asigurarea aplicării strategiei instituționale;
- crearea condițiilor de dezvoltare a personalității elevilor/tinerilor în vederea integrării acestora în viața școlară, socială și profesională;
- asigurarea suporturilor suplimentare necesare desfășurării educației de calitate în funcție de potențialul bio-psiho-social al fiecărui copil/tânăr;
- implicarea părinților în activități specifice unei relații eficiente: școală–familie–comunitate, ca bază a adaptării școlare și integrării sociale a copiilor/tinerilor;
- consiliere, sprijin și îndrumare.

Au fost stabilite prioritățile strategice, obiectivele generale și specifice, s-au întocmit planurile operaționale (anual și semestriale), corelate cu cele ale Strategiei MEN și ISJ.

Prioritățile strategice:

- I. Asigurarea accesului egal la o educație de calitate pentru toți preșcolarii și școlarii din Județul Dâmbovița
- II. Îmbunătățirea calității educației în unitățile de învățământ preuniversitar dâmbovițean
- III. Compatibilizarea sistemului național de educație cu sistemele europene

C.J.R.A.E. Dâmbovița funcționează pe baza unei relații ierarhice verticale: pe linie metodologică de subordonare - față de M.EN. și I.S.J., și pe linie financiară - față de Consiliul Județean Dâmbovița.

C.J.R.A.E. Dâmbovița, ca unitate conexă a învățământului preuniversitar, cu personalitate juridică, este subordonată Ministerului Educației Naționale, coordonată metodologic de Inspectoratul Școlar Județean Dâmbovița și finanțată de Consiliul Județean Dâmbovița; orizontal/în rețea, dezvoltă relații cu instituțiile de învățământ de la toate nivelurile.

RESURSE UMANE LA NIVELUL C.J.R.A.E. DÂMBOVIȚA

C.J.R.A.E Dâmbovița este specializat în oferirea, coordonarea și monitorizarea de servicii educaționale specifice acordate copiilor/elevilor, cadrelor didactice, părinților și membrilor

comunității pentru a asigura tuturor accesul la o educație de calitate, precum și asistența necesară în acest sens.

Centrul Județean de Resurse și de Asistență Educațională are următoarea structură organizatorică:

- personal de conducere: director;
- personal didactic auxiliar: administrator financiar, asistent social, secretar;
- personal nedidactic: îngrijitor.

Organigrama Centrului Județean de Resurse și de Asistență Educațională Dâmbovița cuprinde 5 posturi administrative (director, administrator financiar, secretar, asistent social, îngrijitoare), Centrul Județean de Asistență Psihopedagogică (1 coordonator și 3 profesori psihologi), 48 profesori consilieri din cabinetele școlare și interșcolare de asistență psihopedagogică și cei 14 profesori logopezi din centrele logopedice interșcolare.

Se menține ca punct slab în funcționarea C.J.R.A.E. faptul că, din cauze externe, datorate, pe de o parte, nepreluării de către Consiliul Județean a finanțării mediatorilor școlari iar, pe de altă parte, netransformării Școlii Speciale în Centru Școlar de Educație Incluzivă, acesta nu-și poate exercita funcțiile la nivelul tuturor serviciilor educaționale: ne referim la serviciile de mediere școlară, prin mediatorii școlari, precum și serviciile de consultanță pentru educație incluzivă, furnizate de centrele școlare pentru educație incluzivă; aceste servicii sunt suplinite de profesorii consilieri de la CJAP, care realizează și orientarea școlară a copiilor/elevilor cu cerințe educative speciale.

În perioada de raportare și-a desfășurat activitatea Serviciul de Evaluare și Orientare Școlară și Profesională (S.E.O.S.P.). Membrii S.E.O.S.P. au preluat atribuțiile prin extensie de sarcini, în fișa postului, din cauza imposibilității finanțării acestor posturi de către Consiliul Județean Dâmbovița. Prin funcționarea S.E.O.S.P., în perioada 01.06.2013 – 31.05.2014, s-au realizat:

- Monitorizarea copiilor/elevilor cu CES integrați în școala de masă;
- Eliberarea a 611 certificate de orientare școlară și profesională pentru elevii evaluați psihopedagogic.

C.J.R.A.E Dâmbovița coordonează, monitorizează și evaluează metodologic și științific serviciile educaționale realizate de:

- A. Centrul județean și cabinetele de asistență psihopedagogică;
- B. Centrele și cabinetele logopedice interșcolare.

A. Centrul județean și cabinetele de asistență psihopedagogică (C.J.A.P.P.)

Centrul Județean de Asistență Psihopedagogică are în schemă 3 posturi de profesori psihologi, dintre care 1 coordonator. În Județul Dâmbovița, sunt 48 de posturi de profesori consilieri în cabinete școlare și interșcolare, asigurând servicii educaționale de asistență psihopedagogică în unitățile de învățământ.

B. Centrul și cabinetele logopedice interșcolare

În Județul Dâmbovița, sunt normate 14 posturi de profesori logopezi, distribuite în 6 orașe, după cum urmează:

	CABINETE LOGOPEDICE INTERȘCOLARE						
Localitatea	Târgoviște	Găești	Moreni	Pucioasa	Titu	Fieni	Băleni*
Număr cabinete	7	2	1	1,5	1	0,5	1

*** Începând cu 1 septembrie 2013, a fost înființat primul cabinet logopedic interșcolar din mediul rural, în Comuna Băleni.**

Profesorii logopezi asigură servicii de terapie logopedică în toate unitățile școlare și preșcolare din aceste localități, ei acoperind o anumită zonă de intervenție (circumscripție logopedică).

În anul școlar 2013 - 2014, a fost continuată arondarea tuturor unităților școlare din Județul Dâmbovița la un cabinet logopedic, pe centre metodice, pentru a asigura accesul copiilor/elevilor la servicii de specialitate.

În condițiile în care incidența tulburărilor de limbaj este în creștere, concomitent cu înmulțirea cazurilor grave de tulburări ale limbajului și comunicării (autism, hipoacuzii, dizabilități mentale medii sau severe), rețeaua cabinetelor logopedice este insuficientă, privând numeroși copii/elevi de serviciile unui specialist.

• ACTIVITATEA CENTRULUI JUDEȚEAN DE ASISTENȚĂ PSIHOPEDAGOGICĂ ȘI A CABINETELOR ȘCOLARE ȘI INTERȘCOLARE

Derularea activităților de consiliere adresate elevilor s-a concretizat în:

⇒ **Programe de prevenire a absenteismului / abandonului școlar** ("O absență în minus, o șansă în plus", "Îmi place la școală");

⇒ **Programe de consiliere a elevilor cu părinți plecați în străinătate** („Alături de tine”, „Singur acasă”, „Eu printre ceilalți”);

⇒ **Programe de consiliere vocațională adresate elevilor:**

- **Programe de orientare a carierei pentru elevii de gimnaziu:** „Cum îmi aleg corect școala”, „Cariera între vis și realitate”;

- **Programe de orientare a carierei pentru elevii de liceu:** „Cariera mea”, „Liceul - un pas spre viitorul meu!”;

⇒ **Programe de auto / intercunoaștere:** „Eu știu cine sunt!”, „Eu - puncte tari, puncte slabe”, „Cine sunt eu?”, „Mă cunosc și te cunosc”, „Acceptă sau schimbă”, „Eu printre ceilalți”;

⇒ **Programe privind managementul emoțiilor și dezvoltarea abilităților emoționale și de comunicare:** „Caruselul emoțiilor”, „ABC...despre emoții!”, „Emoțiile mele”, „Abecedarul emoțiilor”, „Gândesc, simt....”, „Emoțiile nu mă pot copleși!”, „Cutiuța cu emoții”, „Prietenie pe tărâmul emoțiilor”, „Ajută-te să fii fericit!”, „Cum comunicăm între noi”, „Împreună... la școală și acasă”;

- ⇒ **Programe privind managementul învățării:** „Învățarea prin cooperare”, „Învățarea eficientă”;
- ⇒ **Programe de prevenire a violenței/delincvenței juvenile în mediul școlar:** „Câștig fără violență”, „Violența naște violență”, „Acționăm responsabil”, „Să spunem NU violenței!”, „Iubesc, nu lovesc!”, „Violența - arma celor slabi”, „Cauzele violenței”;
- ⇒ **Programul de prevenire a consumului de droguri ilegale/legale în rândul elevilor dâmbovițeni:** „Fii cool fără alcool, tutun și droguri”, „Ceea ce visezi contează!”, „Stil de viață sănătos”, „Fii conștient, nu dependent”;
- ⇒ **Programul de prevenire a traficului de ființe umane în rândul elevilor dâmbovițeni - “Stop traficului de ființe umane”;**
- ⇒ **Programul privind educația pentru viața de familie:** “Psihosexualitatea la preadolescență”

- **ACTIVITATEA CABINETELOR LOGOPEDICE INTERȘCOLARE**

În cele 14 circumscripții logopedice din județ, au fost **examinați 12.329** copii de vârstă preșcolară și școlară, dintre care au fost **depistați 1.216** de copii cu dificultăți de limbaj și comunicare. Dintre aceștia, la activități terapeutice au fost **programați 499** copii. Pe parcursul trimestrului I, s-au prezentat la cabinete încă 18 copii care au fost incluși în grupele de terapie. În urma evaluării de la începutul trimestrului II, se constată următoarele:

- luați în terapie: 517
- corecți: 86
- ameliorați: 406
- 25 copii au abandonat, pe parcursul semestrului, terapia, din diferite motive (transfer la alte unități, plecarea părinților în străinătate etc).

- **RAPORT FINANCIAR**

În perioada **01.06.2013-31.05.2014**, instituția a înregistrat cheltuieli în sumă totală de **2.109.958.73** lei după cum urmează :

- **cheltuieli cu personalul - 2.093.299** lei
- **cheltuieli materiale – 16.659,73** lei, din care :
 - cheltuieli cu furnituri de birou – **1.533,81** lei
 - cheltuieli cu materiale pentru curățenie - **425,02** lei
 - transport la / de la locul de muncă - **451** lei
 - cheltuieli cu poșta, telecomunicațiile, radio, tv, internet - **1.317,77** lei
 - cheltuieli cu bunuri și servicii pentru întreținere și funcționare – **2.497,53** lei
 - cheltuieli cu transportul efectuate cu prilejul deplasărilor – **1.548** lei
 - cheltuieli cu amortizarea mijloacelor fixe – **861,6** lei
 - alte cheltuieli cu bunuri și servicii (fd. pers. cu hand. neîncadrate) – **8.025** lei

Plățile efectuate în perioada de raportare au însumat **2.705.657,58** lei.

Sursele de finanțare a acestor cheltuieli au fost: Consiliul Județean Dâmbovița și Ministerul Educației Naționale, prin Inspectoratul Școlar Județean Dâmbovița.

Toate declarațiile către autoritățile statului (bugetul de stat, bugetul asigurărilor sociale, șomaj, asigurări de sănătate etc.) au fost depuse și obligațiile față de aceste autorități au fost achitate în termenul legal.

Instituția nu înregistrează plăți restante.

Instituția a fost parteneră în proiectul cu finanțare europeană „Pas cu pas spre viața activă”, proiect în cadrul căruia s-au efectuat cheltuieli, în perioada de raportare, în sumă de 593.818 lei.

C.J.R.A.E. Dâmbovița coordonează și monitorizează Strategia Națională de Acțiune Comunitară. În semestrul I al anului școlar 2013 - 2014, programul s-a derulat în cele 6 licee din județ cu tradiție în derularea lui și, în urma mediatizării pe site-ul ISJ și CJRAE, s-au înscris în program încă 14 licee, 32 școli gimnaziale, 9 grădinițe și 4 profesori-consilieri școlari din cadrul CJRAE Dâmbovița. SNAC are ca obiective: integrarea în comunitate a elevilor cu nevoi educaționale speciale sau defavorizați, eliminarea marginalizării, dezvoltarea competențelor de interrelaționare cu persoane din comunitate, facilitarea adaptării și integrării sociale, formarea unor comportamente dezirabile, îmbogățirea experienței personale a elevilor/copiilor cu cerințe educative speciale, precum și a persoanelor cu handicap. Comparativ cu anul școlar 2012 – 2013, numărul unităților de învățământ care utilizează voluntariatul este în creștere, mai ales la nivel gimnazial.

CJRAE este partener în derularea proiectului cu finanțare europeană: “Facilitator pentru învățarea permanent în școală – o nouă calificare didactică pentru o școală care învață!” (în cadrul căruia a fost lansat Centrul Pilot pentru dezvoltarea învățării pe tot parcursul vieții *Krea*); de asemenea, angajații ai CJRAE au lucrat ca experți în alte proiecte: „Profesionalizarea carierei didactice – noi competențe pentru actorii ai schimbărilor în educație din Județele Dâmbovița și Buzău - For Edu”, „Cadrul didactic – un profesionist în sistemul de învățământ”, „Să redescoperim școala” și în programul de prevenire a consumului de droguri în rândul preadolescenților și de formare a abilităților de viață la adolescent „Necenzurat - Unplugged”.

C.J.R.A.E. Dâmbovița a participat, în calitate de partener, la derularea Proiectului de Transfer de Inovație Leonardo Da Vinci LLP-LdV/ToI/2013/RO/040 cu titlul ”Support against Vocational Training and Education Dropout, SaVED”, din cadrul *Programului de Învățare pe Tot Parcursul Vieții*. C.J.R.A.E. Dâmbovița contribuie la dezvoltarea proiectului SaVED cu următoarele activități:

- participarea la *managementul de proiect*, la gestionarea administrativă și financiară, coordonarea punerii în aplicare a proiectului și la toate întâlnirile transnaționale,
- prezentarea generală a *caracteristicilor naționale* ale fenomenului de abandonul școlar și ale comportamentelor elevilor aflați în risc de abandon școlar;
- participarea la *adaptarea instrumentelor* de depistare și intervenție și prevenire a abandonului școlar;
- participarea la *extinderea instrumentelor* concepute și dezvoltarea de instrumente suplimentare pentru prevenirea abandonului școlar;
- participarea la *validarea instrumentelor* concepute pentru prevenirea abandonului școlar.

SECȚIUNEA IV.2. ȘCOALA GIMNAZIALĂ SPECIALĂ TÂRGOVIȘTE

Școala Gimnazială Specială Târgoviște funcționează din anul 1976. În prezent, este singura școală de profil din Județul Dâmbovița în cadrul căreia există atât elevi proveniți din familie, cât și elevi aflați în plasament la o persoană, asistenți maternali, Centrul de Servicii Comunitare “*Floare de Colț*”, la Fundația “*Provita*” sau la *Centrul de reabilitare comportamentală*.

O parte dintre elevii școlii beneficiază de facilitățile oferite de către Centrul de Servicii Comunitare Târgoviște (DAS Târgoviște), și anume: transport gratuit de la școală la domiciliu (și înapoi) și o masă caldă la prânz (84 elevi).

Viziunea școlii constă în promovarea programelor educaționale și terapeutic - recuperatorii centrate pe valori și principii ale educației incluzive, care să ofere copiilor cu cerințe educative speciale posibilitatea dezvoltării lor optime în ceea ce privește autonomia personală și socială, responsabilitate, încredere în sine și toleranța.

Școala Specială Târgoviște își propune, prin misiunea sa, diversificarea serviciilor de asistență educațională și terapeutic - recuperatorie pentru copiii cu deficiență mintală de diverse grade din Județul Dâmbovița, servicii care vizează instrumentarea tuturor elevilor cu abilitățile necesare autonomiei personale, premise ale integrării socio-profesionale în funcție de potențialul bio-psihic individual.

Specificul școlii este acela de a școlariza copii cu diverse grade de dizabilitate care au înregistrat dificultăți de integrare în școlile de masă.

Serviciile oferite prin cadrele didactice și terapeuți:

I. Activități terapeutice corectiv-compensatorii pentru elevii cu:

- a. deficiență mentală moderată și severă
- b. tulburare din spectrul autist
- c. tulburare de limbaj
- d. deficiențe fizice și motrice

II. Evaluare psihologică complexă

III. Activități de terapie ocupațională

IV. Activități de învățare cu profesor de sprijin pentru elevi integrați în școala de masă

RESURSE UMANE

• Colectivul didactic este format din **93 cadre didactice calificate**, cu 3 mai puțin față de anul 2013, din care un număr de 32 cadre didactice de sprijin lucrează cu circa 425 de elevi cu cerințe educative speciale integrați în învățământul de masă în 17 școli din Dâmbovița (8 școli în municipiul Târgoviște, 2 școli în orașul Găești, 2 școli în municipiul Moreni, o școală în orașul Pucioasa și câte un cadru didactic de sprijin la Ulmi, Pucheni, Râncaciiov și Petrești)

- **Populația școlară** - care prezintă diverse grade de dizabilitate: de la autism, sindrom Down la deficiențe mentale severe – **este, în acest an, de 220 elevi.**

RESURSE MATERIALE

- Școala funcționează într-o singură clădire dispusă pe 4 nivele + mansardă;
- Pentru activitatea teoretică sunt amenajate 30 săli de clasă;
- Un laborator de biologie, un laborator de fizică-chimie și două laboratoare de informatică cu 16, respectiv 9 computere racordate în rețea și un cabinet medical care nu face parte din rețeaua de cabinete școlare medicale.

Cele 12 cabinete logopedice și cabinetul de consiliere psihopedagogică sunt dotate cu materiale specifice și calculatoare care asigură desfășurarea activităților de terapii specifice.

Sala de sport și cele două cabinete de kinetoterapie sunt dotate cu aparatură adecvată specificului școlii.

În cadrul Grădiniței „Rază de soare” Târgoviște funcționează o grupă de preșcolari cu autism, dotarea acesteia fiind în concordanță cu deficiențele copiilor.

La mansarda clădirii se află un amfiteatru dotat cu sonorizare și în care se dau spectacole pentru copii.

Situația financiară:

Nr. crt.	Denumire indicator	Cod indicator	Sume consumate perioada iunie 2013 - iunie 2014	Sume consumate perioada iunie 2012 - iunie 2013	Dif. per. 2014-2013 față de per. 2013 - 2012	Observații
1.	TOTAL		4 372 303	4 073 159	↗ 299 144	
2.	Salarii	10	3 978 353	3 671 711	↗ 306 642	Creșteri datorate acordării de hotărâri judecătorești
3.	Bunuri și servicii	20	203 640	367 976	↘ 164 336	S-a înregistrat o economie a plăților
4.	Investiții	71.01.30	190 310	33 472	↗ 156 838	În anul 2013, s-a înlocuit încălzirea cu energie termică cu încălzire pe gaze naturale.

SECȚIUNEA IV.3. COMPLEXUL NAȚIONAL MUZEAL "CURTEA DOMNEASCĂ"

În perioada iunie 2013 – mai 2014, programele culturale implementate de Complexul Național Muzeal "Curtea Domnească" Târgoviște și-au atins scopul, înregistrând tendințe ascendente în comparație cu anii anteriori prezentei raportări.

Creșterea notorietății instituției muzeale, dobândită în egală măsură prin programele expoziționale de factură locală, respectiv națională, s-a reflectat în numărul mare de vizitatori și în numeroasele articole apărute în presă. Prin dezvoltarea mărcii „Turnul Chindiei” s-a urmărit o optimizare a factorului de marketing al instituției, atât sub aspectul promovării și popularizării acesteia, cât și sub aspect comercial, rezultatul regăsindu-se în creșterea încasărilor din produse.

Pornind de la aceste premise, în activitatea managerială a complexului muzeal s-au întreprins măsuri care au asigurat evoluția instituției și plasarea ei în topul celor mai vizitate și apreciate instituții muzeale din țară, care se bucură de prestigiu în așa fel încât, de la un an la altul, numărul vizitatorilor a crescut, s-au adăugat noi colaborări cu instituții de cultură, dar și cu ambasade, școli, ONG-uri, precum și cu alte muzee din țară cu care am derulat proiecte comune.

Principale obiective propuse și realizate în această perioadă au fost:

- Deschiderea de noi expoziții muzeale permanente. În perioada iunie 2013 – mai 2014 au fost deschise două noi muzee: expoziția „Metamorfozele unui loc al memoriei: de la cavalerismul Școlii de Ofițeri Ferdinand I la spațiul profan al procesului și execuției soților Ceaușescu și al sfârșitului regimului totalitar din România” (deschisă în data de 3 septembrie) și Muzeul Evoluției Omului și Tehnologiei în Paleolitic (deschis în data de 20 decembrie). Înființarea acestui ultim muzeu a avut la bază oferta înaintată Consiliului Județean Dâmbovița de către prof. univ. dr. Marin Cîrciumaru, care a donat una dintre cele mai reprezentative și consistente colecții de obiecte de artă din os, corn, fildeș etc., descoperite până acum în România, datând din preistorie. Existența acestei secții va contribui și la diversificarea activităților de educație muzeală, prin înființarea unor mici ateliere experimentale pentru pregătirea teoretică și practică a tuturor celor pasionați de preistorie.
- Organizarea de sesiuni de comunicări științifice în parteneriat cu alte instituții culturale. În cadrul Programului național ”Constantin Brâncoveanu – 300”, Consiliul Județean Dâmbovița, Complexul Național Muzeal "Curtea Domnească" Târgoviște și Biblioteca Județeană I.H.Rădulescu au organizat, în perioada 23 – 24 mai 2014, sesiunea de comunicări științifice ”Vechi capitale ale Țării Românești între Orient și Occident”. La eveniment au participat personalități de marcă ale culturii românești, precum acad. Răzvan Theodorescu, prof. univ. dr. Ioan Oprea, cercetător științific principal Ovidiu Cristea.
- Asigurarea conservării și restaurării clădirilor monument istoric din patrimoniul instituției. S-a acordat o atenție specială efectuării lucrărilor de reabilitare la clădiri și la expozițiile de bază, acestea fiind elementele de prim impact cu publicul vizitator.

- Intensificarea activității de reinventariere a patrimoniului. În fiecare an patrimoniul muzeului devine tot mai numeros, datorită obiectelor descoperite pe șantierele arheologice sau provenite din donații. În prezent, instituția adăpostește 64.513 obiecte de patrimoniu;
- Asigurarea unui contact permanent cu mediile de informare, fundații, organizații nonguvernamentale, unități de învățământ, organisme internaționale, naționale și județene specifice.
- Eficientizarea activității prin reducerea costurilor serviciilor culturale oferite concomitent cu sporirea calității acestor servicii.

După cum se observă din tabelul de jos cheltuielile pe beneficiar - din subvenția alocată și din veniturile proprii - au rămas la un nivel scăzut, în perioada analizată.

Anul	Numărul vizitatorilor	Alocații bugetare lei / vizitator	Venituri proprii lei / vizitator
2007	92.397	20,57	3,18
2008	83.247	29,49	4,44
2009	91.441	25,09	3,07
2010	73.636	27,91	3,78
2011	109.048	16,48	3,77
2012	147.448	11,93	2,77
2013	130.346	16,58	2,87
Semestrul I 2014	67.188	15,77	2,31

- Perfecționarea profesională continuă a personalului;
- Protejarea, conservarea și restaurarea patrimoniului cultural mobil și imobil;
- Lansarea de produse sub marcă proprie. În 2014 a fost lansat cel de-al patrulea produs sub marca „Turnul Chindiei”;
- Înregistrarea volumelor în evidența informatizată a colecției de publicații ce alcătuiește biblioteca Complexului Național Muzeal “Curtea Domnească” Târgoviște

Nr. crt.	Indicatori statistici activitate bibliotecă	Perioada iunie 2012–mai 2013	Perioada iunie 2013–mai 2014
1.	2.	3.	4.
1.	COLECȚIILE BIBLIOTECHII		
	Existent volume de bibliotecă	24.164 ex.	24.636 ex.
	Valoare volume de bibliotecă	61.469,83 lei	68.247,99 lei
	Intrări volume de bibliotecă	532 ex.	472 ex.
	Valoare volume de bibliotecă	9.571 lei	6.778,16 lei
2.	UTILIZAREA ȘI UTILIZATORII BIBLIOTECHII		
	Utilizatori bibliotecă	257 utilizatori	306 utilizatori
	Documente împrumutate	514 ex.	647 ex.
3.	SCHIMBUL DE PUBLICAȚII INTERBIBLIOTECAR		
Tipul schimbului de documente	Primiri	173 ex.	77 ex.
	Valoare primiri	3.875,69 lei	1.916,57 lei
	Expedieri	173 ex.	69 ex.
	Valoare expedieri	3.464 lei	1.957,10 lei
	Instituții partenere bibliotecă	23 instituții	24 instituții

- Adecvarea ofertei de programe culturale și educaționale la nevoile și exigențele publicului;
- Creșterea numărului de vizitatori. Pe parcursul anului 2013, ne-am propus atingerea unui număr de 120.000 vizitatori. Până la sfârșitul anului 2013, s-au înregistrat 130.346 vizitatori, în creștere cu 8,6% față de numărul estimat. Cei mai mulți vizitatori au vizitat Ansamblul Monumental „Curtea Domnească”, cel mai important obiectiv turistic din Județul Dâmbovița.

Analiza resurselor alocate pentru perioada iunie 2013 – mai 2014, comparativ cu perioada iunie 2012 – mai 2013

Execuția bugetară a perioadei 30 iunie – 31 decembrie 2012, comparativ cu perioada 30 iunie – 31 decembrie 2013

	30 iunie – 31 decembrie 2012	30 iunie – 31 decembrie 2013
Bugetul venituri (lei)	1.162.915	1.471.437
Alocații bugetare	760.000	1.217.000
Venituri proprii, din care:	208.522	226.262
- venituri din cercetări arheologice	17.380	27.863
- venituri din vânzări pliante, vederi, reviste de specialitate, bilete de intrare la muzee	177.013	180.345
- venituri din activități diverse (foto, filmări, organizare de expoziții etc.)	14.099	18.054
Buget cheltuieli (lei)	1.091.253	1.471.437
Cheltuieli personal	617.171	694.037
Bunuri și servicii	329.789	241.966
Cheltuieli capital	144.293	535.434

Execuția bugetară a perioadei 01 ianuarie - 30 aprilie 2013, comparativ cu perioada 01 ianuarie - 30 mai 2014

	01 ianuarie – 30 aprilie 2013	01 ianuarie – 30 mai 2014
Bugetul venituri (lei)	825.590	1.215.815
Alocații bugetare	750.000	1.060.000
Venituri proprii, din care:	75.590	155.815
- venituri din cercetări arheologice	12.610	14.870
- venituri din vânzări pliante, vederi, reviste de specialitate, bilete de intrare la muzee	51.736	130.772
- venituri din activități diverse (foto, filmări, organizare de expoziții etc.)	11.244	10.173
Buget cheltuieli (lei)	823.715	1.214.623
Cheltuieli personal	535.055	600.681
Bunuri și servicii	273.780	313.418
Cheltuieli capital	14.880	300.524

Tabelul managementului de proiect pentru perioada iunie 2013 – mai 2014, comparativ (/) cu perioada iunie 2012 – mai 2013

Nr. crt.	Programul	Tipul proiectului	Numărul de proiecte	Numărul de Contacte / rezultate
1.	ACTIVITĂȚI EDUCATIONALE ȘI PROIECTE EXPOZIȚIONALE	Proiecte mari	63 / 54	- 17 / 13 expoziții temporare organizate în cadrul muzeelor instituției - 1 / 1 expoziție organizată în colaborare cu alte instituții, în alte locații decât cele ale Complexului Național Muzeal „Curtea Domnească” - 26 / 22 proiecte educative - 2 / 1 participare în calitate de partener la proiecte europene - 2 / 0 expoziții permanente noi - 15 / 16 evenimente culturale
2.	CONSERVAREA, RESTAURAREA ȘI PROTEJAREA PATRIMONIULUI CULTURAL	Proiecte mari	20 / 8	1 / 1 proiect privind lucrările de restaurare 13 / 2 proiecte privind asigurarea protejării patrimoniului muzeal 1 / 1 proiect privind asigurarea protejării patrimoniului rezultat în urma săpăturilor arheologice 1 / 1 proiect privind inițierea procedurilor necesare restaurării patrimoniului 2 / 2 proiecte privind asigurarea protejării patrimoniului arheologic 2 / 1 proiect privind conservarea activă și restaurare; Îmbogățirea patrimoniului instituției.
3.	EVIDENȚA PATRIMONIULUI CULTURAL	Proiecte mari	14 / 6	1 / 1 proiect privind gestionarea și păstrarea datelor de identificare a bunurilor culturale 9 / 1 proiect privind gestionarea bunurilor culturale 1 / 1 proiect privind clasarea și declasarea bunurilor culturale 2 / 2 proiecte privind îmbogățirea fondului de carte 1 / 1 proiect privind reinventarierea fondului de carte
4.	EDITARE DE PUBLICAȚII, PROIECTE DE CERCETARE	Proiecte medii	14 / 2	- 14 / 2 proiecte privind temele de cercetare și articolele publicate
5.	ACTIVITĂȚI DE PROMOVARE	Proiecte medii	5 / 3	- 1 / 1 produs lansat sub marcă proprie - 4 / 2 proiecte privind folosirea unor mijloace de comunicare eficiente și în același timp implicând costuri cât mai reduse.

SECȚIUNEA IV.4. CENTRUL JUDEȚEAN DE CULTURĂ

Centrul Județean de Cultură Dâmbovița a fost înființat la 1 iunie 2010, ca instituție de cultură aflată în subordinea Consiliului Județean Dâmbovița.

Centrul Județean de Cultură Dâmbovița este o instituție care oferă servicii culturale pe baza principiului nediscriminării, care asigură accesul și participarea egală a tuturor cetățenilor la educație și cultură, indiferent de rasă, naționalitate, vârstă, sex, etnie sau religie.

Principalele obiective ale Centrului Județean de Cultură Dâmbovița sunt:

- promovarea valorilor culturale, prezervarea patrimoniului cultural material și imaterial și sprijinirea creației în context regional și național;
- dezvoltarea de programe proprii pentru promovarea și prezervarea patrimoniului istoric și al tradiției populare și pentru cultivarea unei identități culturale locale;
- stimularea și susținerea inițiativei private în domeniul culturii pentru lărgirea ofertelor culturale și stimularea concurenței și pentru o mai bună comunicare cu publicul beneficiar;
- stimularea creativității și cultivarea talentului organizând forme de educație în afara sistemelor formale de învățământ, în domeniul cultural.

Centrul Județean de Cultură Dâmbovița cuprinde următoarele secțiuni:

- Secțiunea Comunicare, Strategii, Monitorizare, Informare Culturală și Asistență în Teritoriu;
- Secțiunea Conservarea și Promovarea Culturii Tradiționale;
- Secțiunea Educațională - Compartimentul Școala Populară de Arte „Octav Enigărescu”;
- Secțiunea Muzicală, care cuprinde Orchestra simfonică „Muntenia”.

Proiectele și programele desfășurate în perioada iunie 2013 – iunie 2014, au fost realizate de secțiunile ce compun Centrul Județean de Cultură Dâmbovița sau în colaborare cu instituții și organizații culturale, care se adresează comunității locale.

1 – Proiecte culturale

1.1 – Proiecte și evenimente culturale organizate de Centrul Județean de Cultură Dâmbovița:

- Festivalul – concurs de folclor „Valea Dâmboviței Rodica Bujor”, desfășurat la Căminul Cultural Tătărani, în ziua de 2 iunie 2013;
- Acțiune dedicată Rusaliilor, din cadrul programului cultural - educațional „Satul dâmbovițean. Tradiții și obiceiuri populare”, Târgoviște, 13 iunie 2013;
- Tabăra de creație „O vară de poveste” – ediția a II-a, Târgoviște, 8 – 12 iulie 2013;
- Concursul Național de Literatură „Moștenirea Văcăreștilor”, 8 - 9 noiembrie 2013;
- Festivalul concurs de interpretate a cântecului popular „Ileana Sărăroiu”, Târgoviște, în perioada 23 – 24 noiembrie 2013;
- Proiectul „Teatrul la țară, cu piesa *Niște olteni*”, turneu în comunele Lungulețu, Dragomirești, Aninoasa, Voinești, în perioada 6 – 14 decembrie 2013;
- Alaiul colindelor, sediul Consiliului Județean Dâmbovița, decembrie 2013;
- Festivalul de folclor „Ion Dolănescu”, ediția I, Târgoviște, 24 – 25 ianuarie 2014;

- Spectacol dedicat zilei de 8 Martie, Târgoviște, 7 martie 2014;
- Proiectul cultural–educațional „Să știi mai multe, să fii mai bun”, Târgoviște, 7–11 aprilie 2014;
- Proiectul „Paștele–tradiții și semnificații. Oul–simbol al Paștelui”, Târgoviște, 17 aprilie 2014;
- Proiectul „De Rusalii” - Simpozion „Rusaliile - de la credințele strămoșești la sărbătoare națională”, Târg Spectacol folcloric – Târgoviște, 7 – 9 iunie 2014.

1.2 - Proiecte și evenimente culturale la care Centrul Județean de Cultură Dâmbovița a fost partener:

- Festivalul–concurs național de muzică ușoară și muzică populară „Cununa Petrolului”, ediția a V-a, Moreni, 20 – 22 iunie 2013;
- Festivalul - Concurs Cultural - Artistic „Iedera, un colț de Rai”- ediția a III-a, comuna Iedera, în perioada 29 – 30 iunie 2013;
- Festivalul “Padina Fest”, desfășurat pe platoul Padina, în perioada 31 iulie - 4 august 2013;
- Sărbătorirea Sf. Ierarh Nifon, Patriarhul Constantinopolului și Mitropolitul Țării Românești, Târgoviște, 11 iulie 2013;
- Aniversarea a 420 de ani de la urcarea pe tronul Țării Românești a domnitorului Mihai Viteazul, Târgoviște și Aninoasa, în perioada 19 - 20 septembrie 2013;
- Festivalul Național de Romane „Crizantema de Aur”, 18 – 20 octombrie 2013;
- 1 Decembrie – Ziua Națională a României, Târgoviște, 1 decembrie 2013;
- Sărbătoarea etniei romilor, Târgoviște, 11 aprilie 2014;
- Ziua Comunei Nucet, 25 aprilie 2014;
- Ziua Veteranilor de Război, Târgoviște, 29 aprilie 2014;
- Festivalul „Art For You” – ediția a VI-a, Liceul de Arte „Bălașa Doamna”, 30 aprilie 2014;
- Concursul Național de Poezie „Constantin Virgil Bănescu” – ediția a V-a, 30 - 31 mai 2014;
- Festivalul – Concurs Național de Cultură și Literatură „Primăvara Albastră”, ediția a XI-a, Pucioasa, 4 – 6 iunie 2014;
- Anul 2014 – Anul Comemorativ al Sfinților Martiri Brâncoveni, Potlogi, 8 - 9 iunie 2014;
- Festivalul medieval „Dracula”, Târgoviște, 13 – 16 iunie 2014.

2 – Proiecte expoziționale

2.1 – Expoziții și târguri organizate de Centrul Județean de Cultură Dâmbovița:

- Târg și expoziție de produse tradiționale organizate la Serbările Băilor Pucioasa, 30 august– 1 septembrie 2013;
- Târgul meșterilor populari, ediția a XI-a, organizat cu prilejul Zilelor municipiului Târgoviște, 5 - 8 septembrie 2013;
- Târgul de Dragobete, Târgoviște, 24 februarie 2014.

2.2 – Proiecte, sesiuni, seminarii, conferințe, simpozioane, la care Centrul Județean de Cultură Dâmbovița a fost organizator sau partener:

- Simpozionul Internațional „Biserica și societatea în contemporaneitate: provocări, tendințe și perspective”, Târgoviște, 5 - 6 iunie 2013;

- Conferința Internațională „Societatea întemeiată pe cunoaștere. Norme, valori și repere contemporane”, Târgoviște, 7 – 9 iunie 2013;
- Colocviul Latinitate – Romanitate – Românită, Târgoviște, 9 - 11 mai 2014;
- Simpozionul „Pocăință și Euharistie, mărturisire și martiriu. Familia Brâncovenilor și sensul existenței umane în lumea contemporană”, Târgoviște, 2 – 3 iunie 2014.

3 – Proiecte educaționale

- Concursul Național de Interpretare Instrumentală „W. A. Mozart” – ediția a XVII-a, Liceul de Arte „Bălașa Doamna”, 14 - 15 iunie 2013;
- Concursul Național de Interpretare Instrumentală „W. A. Mozart” – ediția a XVIII-a, 13 - 15 iunie 2014;

În afara realizării obiectivului de activitate de bază, acela de a organiza și desfășura cursuri, Școala Populară de Arte „Octav Enigărescu” a asigurat elevilor participarea la diferite festivaluri și concursuri locale și naționale, la târguri și expoziții, a organizat serbări și spectacole.

Participarea elevilor compartimentului Școala Populară de Arte la festivaluri, evenimente culturale, concursuri naționale și internaționale:

- clasa de pictură a prof. Mihai Șerbănescu:
 - Concurs Național de Pictură și Grafică „Vespasian Lungu” – Brăila;
 - „Cupa Primăverii”, organizat de Clubul „Cireșarii” din București;
 - Concursul Național de Arte Vizuale „Nicolae Manțu” – Galați;
 - Expoziția de Arte Plastice – Pitești
 - Concursul „Ion Irimescu” Suceava;
 - Festivalul „Art For You”, Liceul de Arte „Bălașa Doamna” Târgoviște;
 - Concursul național pentru tinere talente „Carmen Silva”, organizat la Muzeul Peleş Sinaia.
- clasa de canto muzică populară a prof. Maria Tufeanu:
 - Tabăra internațională de folclor, cultură limbă și literatură bulgară, Varna, Bulgaria, iunie 2013;
 - Concerte de muzică ușoară și muzică populară la “Serbările Pucioasei”, 30 august – 1 septembrie 2013;
 - Festival Internațional de Folclor, Târgoviște, 5 – 8 septembrie 2013;
 - Spectacol folcloric, Comuna Lungulețu, 6 decembrie 2013;
 - Concert de colinde, Universitatea din Craiova, Facultatea de Litere și Arte, 12 decembrie 2013 ;
 - Festival Național de Colinde, Palatul Culturii, Târgu Mureș, 14 - 15 decembrie 2013;
 - Concurs “Primăvara talentelor”, Centrul Cultural Pucioasa, 5 aprilie 2014;
 - Festivalul Internațional de Folclor „Festivalul Bujorilor”, organizat la Kubrat – Bulgaria, 9 – 11 mai 2014;
 - Filmări cu TVR2, pentru documentarul artistic “Popasuri folclorice” în Dâmbovița, 26 – 27 mai 2014;
- clasa de pian a prof. Andreea Andrei:
 - Concursul Internațional de Interpretare „Miniatura Romantică”- Galați

- Concursul „Primăvara Artelor” - Pitești
- Concursul Național de Pian „Virtuozi” – Brăila
- Concursul Irina Șațchi” – Râmnicu Vâlcea
- Festivalul „Zilele Școlilor de Arte”, Târgu Mureș.
- clasa de canto clasic – muzică ușoară a prof. Duțu Adela:
 - Festivalul „Cântecele Cricovului” – Moreni;
 - Festivalul „Art For You”, Liceul de Arte „Bălașa Doamna” Târgoviște;
 - Proiectul „Noaptea Muzeelor” – Târgoviște;
 - Concursul „Art Brașov Festival” – Brașov;
- clasa de teatru a prof. Ștefan Lupu:
 - Festivalul „Art For You”, Liceul de Arte „Bălașa Doamna” Târgoviște;
 - Festivalul național de teatru „De-a râsu’ plânsu’”, ediția a IV-a, Brașov;
 - Festivalul-Concurs Național Cultural –Artistic „Iedera un colț de Rai – Dâmbovița, verde plai”, Comuna Iedera, Județul Dâmbovița.
- clasa de design vestimentar și pictură pe sticlă a prof. Paula Mihălăchioiu:
 - Concursul interjudețean „Mățișor 2014”, Vaslui;
 - Concursul „Florile, bucuria sufletului meu!”, Giurgiu;
 - Concursul „Anotimpurile”, București;
 - Concursul „Copil ca tine sunt și eu!”, Piatra Neamț.

Elevii compartimentului Școala de Arte „Octav Enigărescu”, participanți la festivalurile și concursurile locale, naționale și internaționale, s-au remarcat prin nivelul ridicat de pregătire situându-se, de fiecare dată, pe primele patru locuri ale clasamentelor realizate de juriu competente, formate din specialiști de renume.

4– Proiecte editoriale

- Editarea revistei „Climate literare”, în perioada septembrie – decembrie 2013;
- Editarea lucrărilor „Ghid etnografic și turistic al județului Dâmbovița” și “Calendarul tradițiilor populare”, decembrie 2013;

5 – Participarea, în calitate de partener, invitat, participant la programe, proiecte europene sau internaționale

- Participarea Coralei Appassionato la Concursul internațional de muzică corală „Liviu Borlan” de la Baia Mare, în perioada 5 - 8 septembrie 2013;
- Deplasarea membrilor Asociației folclorice „Fir de Dor” și a Ansamblului „Flori dâmbovițene” în Italia, la Festivalul Internațional de Folclor de la Rovigo, în perioada 13 - 16 septembrie 2013;
- Deplasarea membrilor Asociației „Școala Art Canto Morena” în Italia (Merano), pentru participarea la un proiect intercultural, în perioada 10 - 14 octombrie 2013;

6 – Departamentul Muzical, Orchestra simfonică „Muntenia”

- În perioada de referință, Orchestra simfonică „Muntenia” a participat la realizarea următoarelor proiecte:
- Spectacolul „Primăvara simfonic”, alături de Tudor Gheorghe, Târgoviște, 13 iunie 2013;

- Spectacolul de muzică și imagine, „La Divina Comedia”, după poemul lui Dante Alighieri, premieră în România, realizat în colaborare cu Teatrul Municipal „Tony Bulandra”, 17 și 22 iunie 2013;

- Miniconcert în cadrul festivalului „Padina Fest”, Schitul Peștera, 3 iulie 2013.

Evenimentele organizate de Consiliul Județean Dâmbovița, prin Centrul Județean de Cultură Dâmbovița:

- Recitalul Cvartetului de coarde „Muntenia” la „Întâlnirea oamenilor de afaceri”, 5 septembrie 2013;

- „Concert de muzică barocă” în cadrul proiectului „420 de ani de la urcarea pe tronul Țării Românești a voievodului Mihai Viteazul”, 19 septembrie 2013;

- Serata muzicală susținută în cadrul „Simpozionului național de calitate a energiei electrice”, 3 octombrie 2013;

- Concert dedicat „Zilei Armatei”, 24 octombrie 2013;

- Serata muzicală dedicată „Zilei femeii”, 7 martie 2014;

- Proiectul „Primăvara clasică europeană”, proiect realizat în parteneriat cu Primăria Târgoviște, 9 mai 2014;

În cadrul stagiunii, au fost organizate:

- Bicentener Giuseppe Verdi, Opera „Traviata”, după romanul „Dama cu camelii” al lui Alexandre Dumas fiul, 4 noiembrie 2013;

- Concerte itinerante cu prilejul Sărbătorilor de Iarnă: la Pucioasa, 7 decembrie 2013, Găești, 8 decembrie 2013, Moreni, 14 decembrie 2013 și Lungulețu, 15 decembrie 2013;

- „Poveste de Crăciun”, în colaborare cu Teatrul Municipal „Tony Bulandra”, 23 decembrie 2013;

- Spectacolul de muzică și poezie „Anotimpurile”, în colaborare cu Teatrul Municipal Tony Bulandra, 31 martie 2014;

- Concertul educativ în cadrul proiectului „Să știi mai multe, să fii mai bun”, 7 aprilie 2014;

- Concertul de Paști, 14 aprilie 2014.

Orchestra a participat la toate concertele cuprinse în programul minimal aprobat, încadrându-se în prevederile bugetare repartizate acestui compartiment. Este de remarcat că, în anul 2014, numărul spectatorilor a crescut în comparație cu anul 2013, ceea ce denotă atât prestația de calitate a membrilor orchestrei, cât și abordarea unor repertorii atractive, adaptate categoriilor de public vizate.

7- Situația economico – financiară a instituției

Execuția bugetară a perioadei raportate (01 iunie 2013 – 31 mai 2014)

Pentru desfășurarea activităților culturale proprii și asociative, în perioada 01.06.2013-31.05.2014, a fost cheltuită suma de 757.723 lei din total cheltuieli realizate, în sumă de 2.122.132 lei.

Ponderea cheltuielilor materiale pentru acțiuni culturale din totalul cheltuielilor înregistrate în această perioadă este de 35,71%.

Gradul de acoperire a cheltuielilor pentru acțiuni culturale înregistrate în această perioadă din veniturile proprii realizate este de 27,28%.

SECȚIUNEA IV.5. BIBLIOTECA „I. H. RĂDULESCU”

Biblioteca Județeană „Ion Heliade Rădulescu” Dâmbovița, centru de îndrumare metodologică și de specialitate al bibliotecilor din județ, aflată sub autoritatea administrativă a Consiliului Județean Dâmbovița, în conformitate cu Legea bibliotecilor (nr. 334/2002), conformă cu legislația europeană în domeniu, în perioada **1 iunie 2013 – 31 mai 2014** a urmărit realizarea următoarelor obiective:

1. Dezvoltarea colecțiilor bibliotecii

- a. Au fost achiziționate **6.743** unități de bibliotecă (5.885 carte, 604 periodice și 254 documente audio-video).

2. Atragerea la lectură și furnizarea unor programe culturale și educative

- a. Au fost vizate **8.452** permise de cititori.
 - b. A fost elaborat un program expozițional și de animație culturală pe teme diverse, program care a grupat **529** activități.
 - c. A fost organizat Salonul editorial „I. H. Rădulescu”, ediția a XII-a (septembrie 2013).
 - d. Au fost organizate diverse activități în cadrul manifestării „Biblioteca Județeană I.H. Rădulescu Dâmbovița – la 70 de ani” (noiembrie 2013).
 - e. A fost organizat Programul „Atelier Caragiale” (ianuarie 2014).
 - f. A fost organizat Programul „Școala altfel” - „Să știi mai multe, să fii mai bun!” (aprilie 2014).
 - g. Au fost organizate concursurile:
 - Concurs județean anual „24 ianuarie 1859 în conștiința românilor”, dedicat elevilor de liceu (ianuarie 2014)
 - Concursul Județean de Creație Literară „Jozsef Pildner” (februarie 2014), ediția a IV-a
 - Concurs de cunoștințe și abilități: „EU și UE – cetățenie europeană activă” (mai 2014)
 - „Alo! Parlamentul European? Aici cetățenii europeni.” (mai 2014)
 - Concurs județean „Creativitate și talent” (iunie 2013)
 - Concurs Național de Literatură „Moștenirea Văcăreștilor”, ediția a XLV-a (noiembrie 2013), în calitate de partener
 - Concurs destinat reporterilor dâmbovițeni - „Reporter european – împreună, mai aproape de cetățean.” (iunie – noiembrie 2013)
 - „Suntem copii ai Europei” (iunie 2013)
- ### 3. Dezvoltarea de noi servicii de bibliotecă
- a. „Seara de carte” (aprilie 2014)
- ### 4. Susținerea activității editoriale a instituției
- a. *Curier. Revistă de cultură și bibliologie*, nr. 1/2013 și nr. 2/2013
 - b. „Biblioteca I. H. Rădulescu Dâmbovița. Monografie”, autori: Petrescu Victor și Erich Agnes, Editura Bibliotheca Târgoviște

5. Organizarea de manifestări științifice:

- a. Simpozionul Național „*Contribuții la conceptul de istorie a cărții și bibliotecilor*” (septembrie 2013)
- b. Simpozionul aniversar „*Biblioteca Județeană I. H. Rădulescu Dâmbovița – la 70 de ani*” (noiembrie 2013)
- c. Simpozion – „*Ziua Culturii Naționale*” (ianuarie 2014).
- d. Dezbateri despre „*Educația prin coaching*” (februarie 2014)
- e. Simpozionul Național „*Potlogi – o localitate cu istorie*” (martie 2014), în calitate de partener
- f. Conferința Națională „*Valoarea culturii și spiritualității românești din epoca domnului Constantin Brâncoveanu pentru istoria națională. 300 de ani de la martiriul unui sfânt român (15 august 1714 – 15 august 2014)*” (aprilie 2014), în calitate de partener
- g. Simpozion „*Jurnalul Libertății de Conștiință*” (aprilie 2014), în calitate de partener.
- h. Simpozion „*Ziua Bibliotecarului din România, Ziua Mondială a Cărții și a Dreptului de Autor și Ziua Forțelor Terestre*” (aprilie 2014)
- i. Conferința „*Dâmbovițeni cu care ne mândrim: preotul profesor Gheorghe Cotenescu și luptătorul anticomunist Traian Marinescu Geagu*” (mai 2014)
- j. Conferința susținută de pr. Ion Buga „*Condamnați la înviere*” (mai 2014)
- k. Sesiunea de comunicări științifice *CONSTANTIN BRÂNCOVEANU 300 – „Vechi capitale ale Țării Românești între - Orient și Occident*” (mai 2014)

6. Manifestări culturale cu participare internațională

- a. „*Săptămâna Culturii și Istoriei Norvegiene*” (octombrie 2013).
- b. „*Festivalului filmului și cărții Americii Latine*” (martie – aprilie 2014).
- c. Simpozionul „*Pace, Prietenie, Solidaritate cu Popoarele Republicilor Cuba și Venezuela*” (mai 2014).

7. Dezvoltarea automatizării bibliotecilor publice din județ

- a. Achiziționarea și implementarea software-ului specializat de bibliotecă „*Liberty 5*”
- b. 85 de biblioteci publice și filiale ale acestora implementează la ora actuală proiectul *Biblionet – lumea în biblioteca mea* prin care bibliotecile din județ au fost dotate cu echipamente IT

8. Dezvoltarea centrelor de informare comunitară și europeană în județ

- a. 34 de puncte de informare europeană ce activează în bibliotecile publice care deserveșc comunitățile din județ.

9. Oferirea unor alternative de petrecere a timpului liber pentru tineri

- a. A fost organizată a V-a ediție a programului *Vacanță la bibliotecă* (iulie 2014)

10. Scrierea și implementarea unor proiecte cu finanțare externă

- a. *EUROPE DIRECT Târgoviște* - proiect cofinanțat de Consiliul Județean Dâmbovița, în valoare de 38.000 de Euro, axat pe informarea cetățenilor privind domeniile de activitate ale instituțiilor UE
- b. *Bunica online* – proiect finanțat de Fundația IREX România (Biblioteca Orășenească Titu)
- c. „*Agricooltorii*” – proiect finanțat de Fundația IREX România (Biblioteca Comunală Mătășaru)
- d. „*Bibliovacanța*” - proiect finanțat de Fundația IREX România (Biblioteca Comunală Gura Ocniței)
- e. Dezvoltarea Serviciului „*Centru Internet pentru Public*” la bibliotecile din localitățile Titu, Bibliciurești, Bezdead, Sălcioara
- f. „*Rețea de Centre de educație nonformală pentru viață, în mediul rural din Județul Dâmbovița*” – proiect finanțat prin Fondul ONG, implementat de Biblioteca Județeană Dâmbovița, în parteneriat cu Asociația Târgoviște spre Europa (promotor), Inspectoratul Școlar Județean Dâmbovița și Asociația „Tineri pentru Europa de mâine”
- g. „*Cetățenii europeni își aleg reprezentanții în 2014 în mod responsabil*” - proiect finanțat de Comisia Europeană

Plăți efectuate în perioada iunie – decembrie 2013

Alocații bugetare	908000
Cheltuieli personal	453915, din care: salarii 356253 și contribuții la salarii 97662
Bunuri și servicii	79191
Cărți și publicații	46684
Obiecte de inventar	7019
Deplasări, detașări, transferări	1736
Protecția muncii	2101
Cheltuieli de capital	106393
Plăți cu finanțare din fonduri externe nerambursabile	53660 (UE) 77837 (CJD)

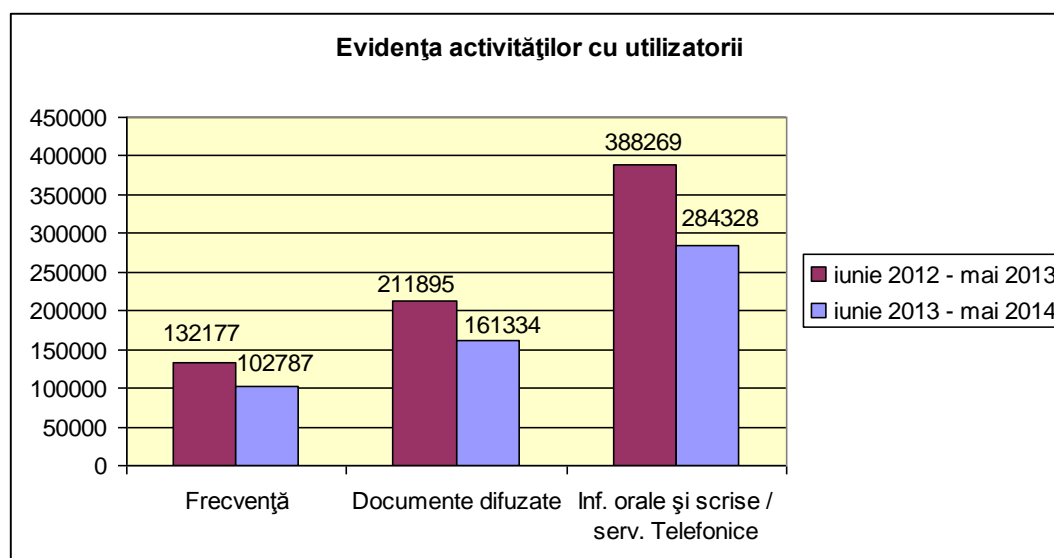
Plăți efectuate în perioada ianuarie – mai 2014

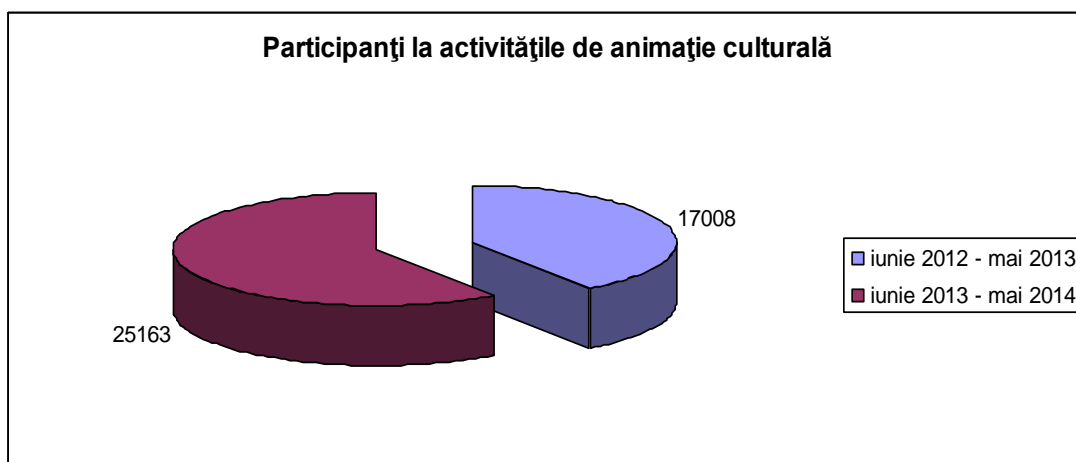
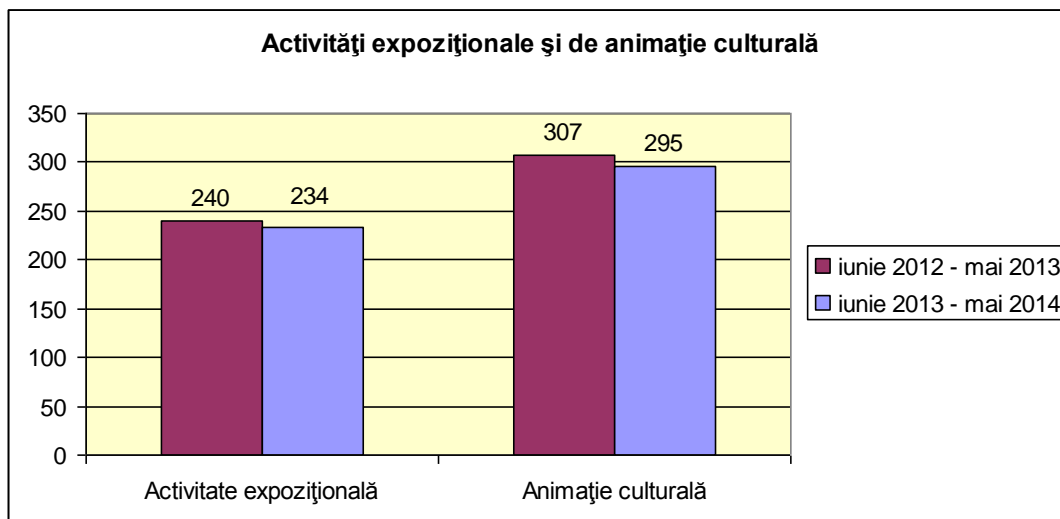
Alocații bugetare	739078
Cheltuieli personal	317684, din care: salarii 250556 și contribuții la salarii 67128
Bunuri și servicii	87331
Cărți și publicații	30354
Obiecte de inventar	3780
Reparații curente	357
Protectia muncii	1280
Plăți cu finanțare din fonduri externe nerambursabile	31395(UE) 5095 (CJD)

Notă: Datele raportate pentru perioada *1 iunie 2013 – 31 mai 2014* au fost comparate cu cele aferente perioadei *1 iunie 2012 – 31 mai 2013*.

1. Evidența activităților cu utilizatorii

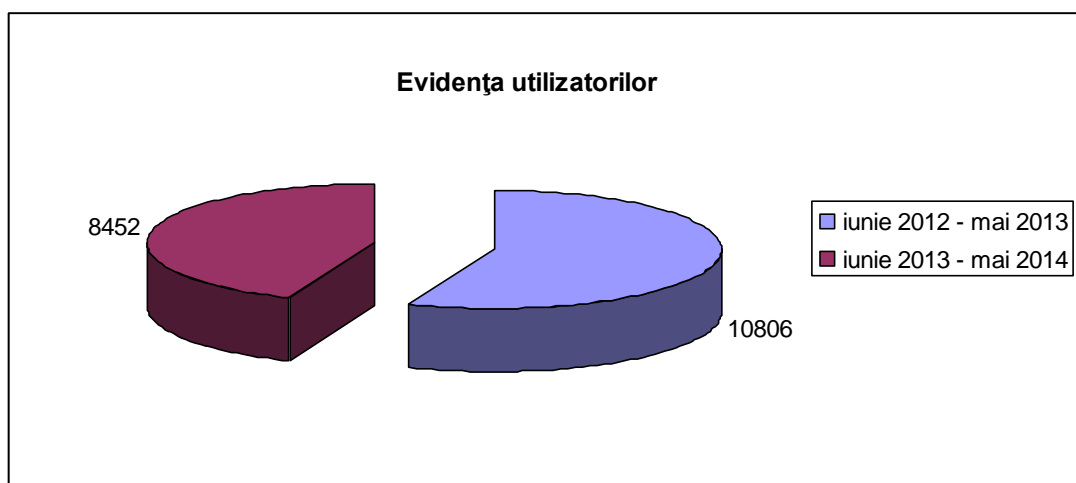
	<i>iunie 2012 - mai 2013</i>	<i>iunie 2013 - mai 2014</i>
Frecvență	132177	102787
Documente difuzate	211895	161334
Inf. orale și scrise / serv. telefonice	388269	284328
Activitate expozițională	240	234
Animație culturală	307	295
Participanți	17008	25163





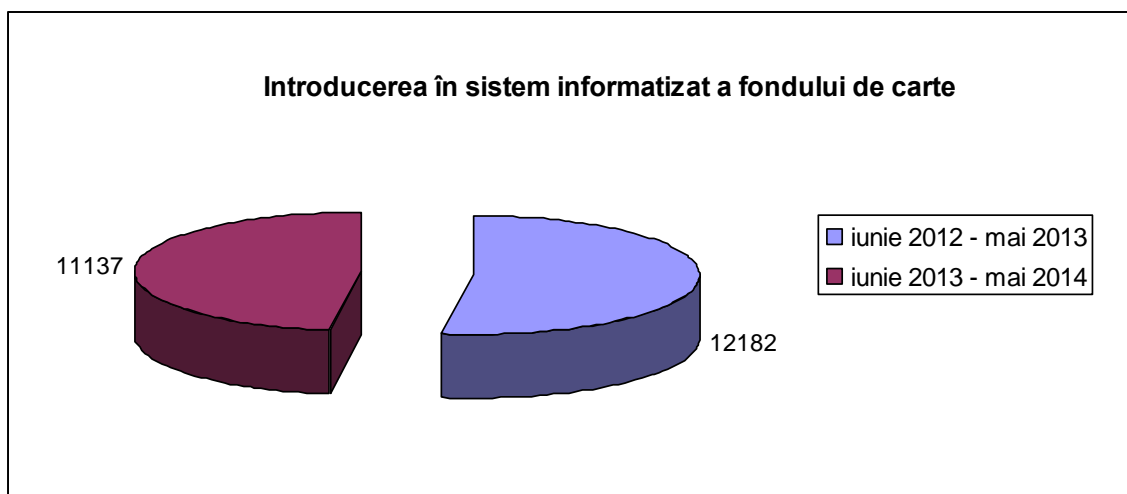
2. Evidența utilizatorilor

	<i>ianie 2012 - mai 2013</i>	<i>ianie 2013 - mai 2014</i>
Utilizatori	10806	8452



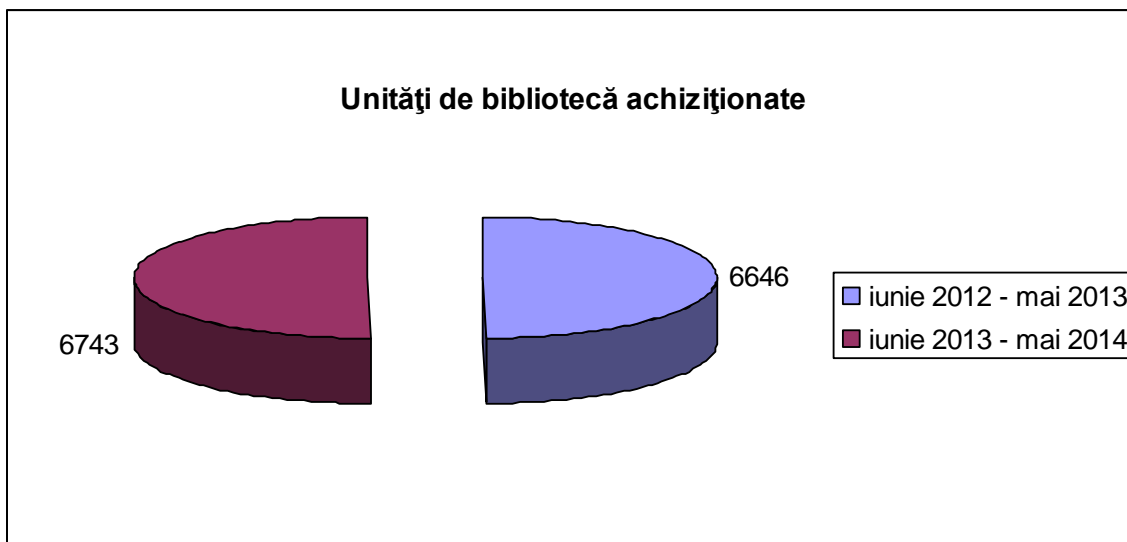
3. Introducerea în sistem informatizat a fondului de carte

	<i>iunie 2012 - mai 2013</i>	<i>iunie 2013 - mai 2014</i>
Înregistrări - unități de bibliotecă	12182	11137



4. Unități de bibliotecă achiziționate

	<i>iunie 2012 - mai 2013</i>	<i>iunie 2013 - mai 2014</i>
Unități de bibliotecă achiziționate	6646	6743



CAPITOLUL V. SERVICII PUBLICE DE INTERES JUDEȚEAN

SECȚIUNEA V.1. SERVICIUL PUBLIC JUDEȚEAN SALVAMONT

Serviciul Public Județean Salvamont Dâmbovița a luat ființă prin HCJ nr.134/30.06.2010, în urma procesului de reorganizare a Direcției Județene de Administrare a Patrimoniului Dâmbovița, din care a făcut parte până la data hotărârii mai sus-menționate.

Conform H.G.77/2003, activitatea de salvare în munți cuprinde patrularea preventivă, asigurarea permanenței la punctele și refugiile salvamont, căutarea persoanelor dispărute, acordarea primului ajutor medical în caz de accidentare și transportarea accidentatului sau bolnavului la prima unitate sanitară.

Misiunea Salvatorilor Montani din cadrul Serviciului Public Județean Salvamont Dâmbovița este de a salva persoane accidentate în zonele montane sau greu accesibile, cu utilizarea tehnicii alpine, căutarea și recuperarea persoanelor rătăcite sau dispărute, precum și prevenirea accidentelor montane.

Pentru a-și îndeplini obiectivele și pentru a fi cât mai eficientă, Echipa Serviciului Public Județean Salvamont Dâmbovița a efectuat următoarele activități:

- efectuarea patrulării preventive în zona montană la fiecare sfârșit de săptămână și în zilele cu aflux mare de turiști. La fiecare sfârșit de săptămână, la Baza Salvamont Peștera se află un minim de patru salvatori montani: doi asigură serviciul de permanență și preiau apelurile primite pe telefonul de serviciu sau pe aparatura radio de emisie - recepție din dotare, iar ceilalți doi patrulează în zona montană pentru o mai bună acoperire a zonei de activitate;

- verificarea traseelor turistice se face în timpul patrulării preventive și dacă sunt probleme se mobilizează întreaga echipă pentru a fi rezolvate. În fiecare primăvară, după topirea zăpezii, salvamontiștii dâmbovițeni merg pe fiecare traseu, verifică refugiile turistice, îndepărtează brazii căzuți pe potecă, cablurile de sprijin în zonele periculoase pentru a se asigura că totul este în regulă și încearcă să elimine eventualele pericole care i-ar putea afecta pe turiștilor;

- asigurarea serviciului de permanență la Baza Salvamont Peștera;

- asigurarea asistenței salvamont la concursuri sau la diverse evenimente desfășurate în zona montană a Județului Dâmbovița. În perioada iunie 2013 – iunie 2014, Serviciul Public Județean Salvamont Dâmbovița a asigurat asistența salvamont la următoarele evenimente montane: „Marathon 7500” (18 – 21 iulie 2013), Maratonul de alergare Montană „Direcția Omu” din cadrul Padina Fest (3 august 2013), Concursul de biciclete „Maratonul Bucegilor” (4 august 2014) din cadrul Padina Fest, Festivalul „Padina Fest” (31 iulie - 4 august 2013), Tabăra de Schi (2 - 8 februarie 2014), „Winter Race” (1 - 2 martie 2014), „Transylvania100k” (17 - 18 mai 2014), „Ultramaraton Bucegi” (14 - 15 iunie 2014);

- asigurarea asistenței salvamont grupurilor de turiști și persoanelor aflate în zona montană în caz de condiții meteo nefavorabile;

- pregătirea profesională a salvatorilor montani se realizează în școlile Naționale Salvamont (2 școli Salvamont/an: o școală de vară și una de iarnă) organizate de Asociația Națională a Salvatorilor Montani din România – A.N.S.M.R., în școlile organizate de Serviciul Mobil de Urgență, Reanimare și Descarcerare – S.M.U.R.D. Perfecționarea cunoștințelor se realizează prin antrenamente tematice periodice (săptămânale / lunare).

Printre alte activități ale Serviciului Public Județean Salvamont Dâmbovița, se regăsesc și activități de promovare a turismului în Județul Dâmbovița, protecția mediului înconjurător prin acțiuni de ecologizare și educarea tinerilor pentru protejarea naturii.

Pentru efectuarea acestor activități, Serviciului Public Județean Salvamont Dâmbovița colaborează cu asociații și ONG-uri de profil.

II. Prevenirea accidentelor montane

În vederea prevenirii accidentelor montane, Serviciul Public Județean Salvamont Dâmbovița a efectuat patrulări preventive și de verificare a traseelor în Munții Bucegi și Leaota pe următoarele trasee:

1. Șaua Lăptici (1.830 m) – Hotel Peștera (1.610 m) (1 - 2 ore – Banda **Roșie**) – traseul este dificil de parcurs în condiții de ceață și vânt puternic pe sectorul Valea Dorului – Șaua Lăptici

2. Cabana Piatra Arsă (1.950 m) – Hotel Peștera (1.610 m) – Cabana Vf. Omu (2.505 m) (4 - 5 ore – Banda **Albastră**) – traseul prezintă mici dificultăți de parcurgere pentru turiștii neechipați corespunzător în sectorul Cascadei Obârșia Ialomiței, iar pe sectorul împădurit între Hotel Peștera și Cabana Piatra Arsă dificultățile apar când acumularea de zăpadă este în cantitate mare

3. Moroeni (800 m) – Cabana Scropoasa (1.250 m) – Cabana Bolboci (1.460 m) – Hotel Peștera (1.610 m) – Cabana Babele (2.200 m) (8 - 10 ore Cruce **Albastră**) – mare parte a acestui traseu se desfășoară de-a lungul drumului de acces spre tabăra Vânătorul Dobrești și mai departe către Valea superioară a Ialomiței. Poteca turistică traversează de câteva ori râul Ialomița pe podețe din bârne de lemn modernizate recent. Sectorul Hotel Peștera – Cabana Babele prezintă o zonă expusă, punctul Săritoarea Caprelor.

4. Cabana Vf. Omu (2.505 m) – Vf. Gutanu (2.246 m) – Șaua Bătrâna (2.180 m) – Șaua Strunga (1.909 m) – Vf. Leaota (9 - 10 ore – Banda **Roșie**) – traseu interzis pe timp de iarnă;
Dificultăți: lipsa surselor de apă pe traseu, orientare dificilă petimp nefavorabil.

5. Șaua Bătrâna (2.181 m) – Valea Doamnele – Hotel Peștera (1.610 m) (2 - 3 ore – Triunghi **Roșu**). Pe Valea Doamnele, în sectorul ce coboară pe lângă Cascada Doamnele, accesul turiștilor este interzis pe timp de iarnă din cauza riscului de avalanșă.

6. Șaua Strunga (1.909 m)–Cabana Padina (1.525 m) (1-2 ore–Cruce **Roșie**)– Traseu bine marcat, ușor accesibil, cu multe puncte de belvedere, atât spre Valea Ialomiței, cât și spre zona Rucăr – Bran.

7. Valea Izvorul Dorului – Cabana Bolboci (1.460m) (2-3 ore – Cruce **Galbenă**) – Traseu frecventat mai mult de turiștii care doresc să ajungă din Sinaia în zona Bolboci. Traseul este amenajat corespunzător, fiind degajat de crengi și copaci căzuți, iar marcajul este în condiții foarte

bune. Se recomandă atenție sporită pe timp de iarnă, chiar dacă în sezonul hibernal numărul celor care parcurg acest traseu este foarte mic.

8. Cabana Bolboci (1.460 m) – Șaua Zănoaga – Cantonul Brătei (1.250 m) – masivul Leaota (vârful Leaota 2.133 m) (2 - 3 ore până la cantonul Brătei, 4 ore de la Cantonul Brătei pe vârful Leaota – Cruce **Roșie**) – Traseu frecventat de număr restrâns de turiști, greu accesibil pe timp de iarnă chiar dacă marcajele sunt foarte bune și traseul degajat de arbori căzuți și crengi.

a) Au fost identificate puncte de reper geografic ale traseelor (stânci izolate, stâne, fire de vale etc.) cu ajutorul cărora salvatorii montani să se poată orienta pe timp nefavorabil atunci când există riscul ca turiștii să nu fie pe trasee marcate.

b) În urma patulărilor preventive s-au constatat unele inconveniente pe traseele turistice, constând în vandalizarea marcajelor sau căderea arborilor în poteca turistică.

Aceste probleme au fost parțial remediate fiind necesare servicii de întreținere anuală a traseelor turistice.

c) Asigurarea permanenței la sediul Serviciului Public Județean Salvamont Dâmbovița – Refugiul Salvamont Peștera se desfășoară 24 de ore din 24, 7 zile din 7.

În intervalul săptămânal vineri –duminică, activitatea de salvare montană se desfășoară cu un număr cuprins între 4 - 6 salvatori montani, după caz, în funcție de sezon, aflux de turiști etc.

d) Asigurarea asistenței Salvamont la diverse activități și concursuri organizate în zona montană:

- s-a asigurat asistență Salvamont în special persoanelor care au dorit să parcurgă trasee greu accesibile cum ar fi Canionul Horoabelor, Cheile Urșilor, Cheile Peșterii etc.
- s-a asigurat asistență Salvamont celor care au dorit să escaladeze traseele de alpinism din Vărăria Mare, Vărăria Mică, Turnul Seciului, Cheile Tătarului, Peretele Bătrânei.

III. Intervenții la accidente

Persoanele care au solicitat ajutorul **Serviciului Public Județean Salvamont Dâmbovița**, în perioada 2013 – semestrul I al anului 2014, au fost în număr de **276**.

Accidente ușoare	Persoane rătăcite	Persoane înzăpezite	Accidente auto	Accidente grave	Fracturi
84	5	150	2	7	28
TOTAL				276	

Cazuri preluate de la 112	Cazuri preluate prin dispeceratul salvamont	Cazuri preluate de la cabanieri	Persoane aflate în dificultate descoperite de S.P.J.P.S.D.
27	81	25	143
TOTAL			276

Serviciul Public Județean Salvamont Dâmbovița a dat curs tuturor invitațiilor din partea organizațiilor de profil, care au avut drept scop promovarea turistică a zonei montane a Județului Dâmbovița.

Serviciul Public Județean Salvamont Dâmbovița a furnizat în permanență informații presei locale și naționale cu date referitoare la starea drumurilor, a marcajelor turistice, a stratului de zăpadă, a posibilităților de cazare etc.

Zilnic, Serviciul Public Județean Salvamont Dâmbovița a răspuns la întrebările turiștilor fie pe contul de Facebook, telefonul de serviciu sau direct celor care au trecut pragul bazelor Salvamont Peștera și Zănoaga.

IV. Perfecționare

În perioada ianuarie 2013 și până în prezent, au absolvit cursuri de reatestare 9 salvatori montani din cadrul echipei Salvamont Dâmbovița, organizate de A.N.S.M.R., la care se adaugă încă un membru ce a absolvit cursurile de paramedic organizate de S.M.U.R.D. prin intermediul I.S.U – Dâmbovița.

În perioada 1 - 2 mai 2014 și 22 - 23 mai 2014, trei membri ai echipei au avut primele două etape de pregătire dintr-o serie de cinci pentru salvare aero. După terminarea cursului vor primi un atestat de salvare aero emis de A.N.S.M.R. și S.M.U.R.D.

Serviciul Public Județean Salvamont Dâmbovița organizează în fiecare an antrenamente obligatorii, atât pe timp de vară, cât și pe timp de iarnă, în cadrul cărora membrii sunt testați din punct de vedere fizic și psihic.

Serviciul Public Județean Salvamont Dâmbovița își perfecționează în permanență membrii în domeniile de activitate: schi, alpinism, orientare turistică, prim ajutor, comunicare.

V. Realizări

Echipea Salvamont Dâmbovița a reușit modernizarea cabinetului medical al Refugiului Salvamont Peștera, aducându-l astfel la standardele actuale. De asemenea, s-a reușit reamenajarea podului și a unei camere a Refugiului Salvamont Peștera alături de anexe pentru parcare a atv-ului și a snowmobil-ului din dotare.

În luna aprilie a anului 2014, Serviciul Public Județean Salvamont Dâmbovița a organizat o campanie de recrutare de tineri voluntari.

VI. Mediatizare și promovare

Serviciul Public Județean Salvamont Dâmbovița are o relație strânsă cu prietenii de pe contul de Facebook - www.facebook.com/salvamont.dambovita - unde sunt publicate avertizări meteo, informații despre starea traseelor, informații despre starea drumului și alte informații utile turiștilor.

Prin intermediul contului de Facebook se răspunde întrebărilor turiștilor și se postează poze cu toate activitățile desfășurate de Serviciului Public Salvamont Dâmbovița - pentru a-l promova și pentru a arăta publicului activitatea derulată.

Serviciul Public Județean Salvamont Dâmbovița are o relație strânsă cu presa locală și națională. În perioada iunie 2013 – iunie 2014, au apărut numeroase articole și reportaje care au evidențiat pozitiv activitatea Serviciului Public Județean Salvamont Dâmbovița.

VII. Situația economico – financiară a instituției:

Execuția bugetară a perioadei raportate (01 iunie 2013 – 31 mai 2014)

An	2013
Buget venituri (lei)	133.274
Alocații bugetare – subvenție CJD	133.274
Buget cheltuieli (lei)	133.274
Cheltuieli personal	41.085

Cheltuieli materiale	92.189
An	2014
Buget venituri (lei)	128.303
Alocații bugetare – subvenție CJD	116.191
Venituri proprii (lei)	12.112
Buget cheltuieli (lei)	118.221
Cheltuieli personal	26.490
Cheltuieli materiale	91.731

Structura cheltuielilor de personal în perioada 01.06.2013 - 31.05.2014 a fost următoarea:

- 67.575 lei salarii brute și contribuții unitate angajați, al căror număr a crescut începând cu 15 mai 2014, prin ocuparea prin concurs a 2 posturi de salvatori montani;
- Ponderea (%) cheltuielilor de personal în totalul cheltuielilor a fost de 26,87%.

Față de perioada 2012 – 2013, se înregistrează o creștere a cheltuielilor de personal cu 19,44% datorită creșterii numărului de angajați.

Structura cheltuielilor materiale în perioada 01.06.2013 - 31.05.2014:

Pentru buna desfășurare a activității, în perioada 01.06.2013 - 31.05.2014, s-au efectuat plăți în sumă de 183.920 lei. Ponderea (%) cheltuielilor materiale în totalul cheltuielilor a fost de 73,13%.

Față de perioada 2012 - 2013, se înregistrează o creștere a cheltuielilor materiale cu 30,76% ca urmare a creșterii numărului de voluntari, a necesarului de bază materială și a creșterii cheltuielilor cu utilitățile - pe seama preluării Refugiului Zănoaga.

Serviciul Public Județean Salvamont nu a înregistrat datorii către bugetul de stat sau furnizori altele decât cele aflate în termenul legal de plată. Chiar dacă s-a înregistrat o creștere a cheltuielilor, calitatea și eficiența serviciilor oferite de către Serviciul Public Județean Salvamont a crescut prin asigurarea unei activități profesionale de patrulare și de prevenire a accidentelor din zona montană deservită.

Toate plățile efectuate au respectat prevederile bugetare, prevederile Legii contabilității nr. 82/1991 și O.M.F.P. 1792/2002 privind angajarea, ordonanțarea și plata cheltuielilor instituțiilor publice, precum și organizarea, evidența și raportarea angajamentelor bugetare și legale.

SECȚIUNEA V.2. SERVICIUL PUBLIC JUDEȚEAN DE TURISM, TINERET ȘI SPORT

Serviciul Public Județean de Turism, Tineret și Sport Dâmbovița și-a desfășurat activitatea conform H.G.435/27.04.2011, fiind înființat prin Hotărârea Consiliului Județean Dâmbovița nr.1/27.01.2012, având ca obiect principal de activitate desfășurarea activităților de turism, turism pentru tineret și organizarea de tabere școlare, activități sportive și alte activități prevăzute de lege.

Instituției i-a fost atribuit dreptul de administrare a celor **patru centre de agrement situate în comuna Moroeni: Căprioara (110 locuri), Cerbul (120 locuri), Vânătorul (90 locuri), Căprioara 2 și Centrul de Agrement Stejarul (90 locuri), situat în Comuna Tătărani, Județul Dâmbovița.**

I. PERSONAL ANGAJAT

Structura organizatorică a instituției a fost formată din trei compartimente, aflate în subordinea unui șef serviciu după cum urmează:

- Compartimentul juridic, resurse umane – un consilier juridic;
- Compartimentul financiar-contabilitate – un economist și un inspector de specialitate;
- Compartimentul marketing – doi inspectori de specialitate.

Pentru desfășurarea activităților specifice în centrele de agrement s-au încheiat contracte de prestări servicii cu personal specializat, iar pentru deservirea beneficiarilor de servicii aflați în tabără, s-a achiziționat forță de muncă conform Legii nr.52/2011 privind exercitarea unor activități cu caracter ocazional desfășurate de zilieri.

II. ACTIVITATEA ECONOMICO-FINANCIARĂ

În conformitate cu Legea nr.273/2006 privind finanțele publice locale, cu modificările și completările ulterioare, Serviciul Public Județean de Turism Tineret și Sport Dâmbovița a întocmit proiectele de bugete anuale care să reflecte, în mai bune condiții, resursele existente, în vederea finanțării cheltuielilor necesare desfășurării activității în cadrul instituției.

Sumele aprobate prin bugetele anuale de către Consiliul Județean Dâmbovița pentru desfășurarea activității, au fost următoarele : - lei-

Indicatori	Realizat 2013	Prevederi 2014
Venituri totale, din care :	2.814.112	342.000
Venituri proprii	754.545	35.000
Subvenții de la buget	2.059.567	307.000
Cheltuieli totale, din care:	2.814.112	342.000
Cheltuieli de personal	149.324	70.000
Bunuri și servicii	2.031.386	159.000
Asociații și fundații, din care:	633.402	105.000
Programe pentru tineret	52.670	15.000
Asociații și fundații	580.732	90.000
Cheltuieli de capital	0	8.000

Acțiuni de tineret, asociații și fundații în perioada raportată

În ceea ce privește acțiunile de tineret desfășurate în anul 2013, acestea s-au realizat cu participarea tinerilor de pe plan local, național și internațional, astfel:

a) pe plan local:

- „Tabără pentru Olimpici” - în parteneriat cu Inspectoratul Școlar Județean Dâmbovița. În luna august 2013, Consiliul Județean Dâmbovița a recompensat elevii dâmbovițeni care au obținut premii la olimpiadele și concursurile școlare;
- „Coresi” Târgoviște pentru organizarea Proiectului Educativ de Siguranță Rutieră „Trofeul Coresi”, ediția a XVI-a, parteneriatul dintre Județul Dâmbovița prin Consiliul Județean Dâmbovița, Serviciului Public Județean de Turism, Tineret și Sport Dâmbovița, Inspectoratul Școlar Județean Dâmbovița, Inspectoratul de Poliție al Județului Dâmbovița și Școala Gimnazială Coresi;
- Participarea Federației Române de Baschet cu activități desfășurate în centrul de agrement Cerbul, în luna august 2013.

b) pe plan național:

- „Sesiunea Națională de Comunicări Științifice” la disciplina istorie, program care s-a derulat pentru un număr de 110 elevi și profesori din toată țara, în perioada 22-25 iulie 2013, în centrul de agrement Căprioara.
- Participarea Federației Române de Baschet cu activități desfășurate în centrul de agrement Cerbul, în luna august 2013.

c) pe plan internațional:

- Organizarea unei tabere pentru elevii din Republica Moldova în Centrul de Agrement „Căprioara”, în luna august 2013, ca urmare a înfrățirii Raionului Ștefan Vodă din Republica Moldova cu Județul Dâmbovița, având ca scop colaborarea în vederea creării unor oportunități de cooperare în domeniul cultural, sportiv, turistic și educațional;
- Sprijinul oferit pentru deplasarea echipei de proiect “Volunteer for Your Inner Self”, formată din 24 de elevi și 2 profesori coordonatori la Zilele Euroșcola de la Strasbourg, în perioada 8 - 15 octombrie 2013, echipă a liceului „Vladimir Streinu” Găești.

Un alt obiectiv al instituției a fost acela de susținere financiară a asociațiilor și fundațiilor sportive din Județul Dâmbovița, în vederea dezvoltării sportului școlar și universitar, a sportului de performanță în teritoriu, precum și pentru formarea și perfecționarea pregătirii profesionale a instructorilor sportivi, astfel ca activitatea sportivă dâmbovițeană să fie cunoscută pe plan național și internațional.

Sprrijin financiar acordat în anul 2013:

Nr. Crt.	Denumirea Asociației sportive	Anul 2013 (lei)
1	Asociația "FOTBAL CLUB CHINDIA"	292.132
	TOTAL I	292.132
2	Asociația SPORTUL PENTRU TOȚI	143.100
3	A.S. TORA SPORT	3.000
4	Asociația CLUB SPORTIV KIROV	2.000
5	Club Sportiv OȚELUL TÂRGOVIȘTE	5.000
6	C.S RIZEA WU SHU	3.000
7	ALL STARS SPORT PUCIOASA	6.000
8	A.S MUZEUL AVIATIC PUCIOASA	13.000
9	CLUBUL SPORTIV WUSHU VOINȚA	5.000
10	ASOCIAȚIA LUPTĂTORILOR SPORTIVI	25.000
11	AS. CLUB SPORTIV RESPECT GYM	40.000
12	CLUB SPORTIV MORENI	7.000
13	FEDERAȚIA TERRA MILENIUL III	1.500
14	FOTBAL CLUB SPORTIS	25.000
15	ASOCIAȚIA LIONS CLUB	10.000
16	C.S BUDOKAI GĂEȘTI	0
17	A.S RADIOAMATORISM	0
18	CLUBUL COPIILOR PUCIOASA	0
19	DIRECȚIA DE SPORT DÂMBOVIȚA	0
	TOTAL II	288.600
	TOTAL I + II	580.732

Prin Hotărârea Consiliului Județean Dâmbovița nr.48/28.02.2014, Serviciul Public Județean de Turism Tineret și Sport Dâmbovița se desființează.

Desființarea Serviciul Public Județean de Turism Tineret și Sport Dâmbovița, instituție aflată în subordinea Consiliului Județean Dâmbovița, apare ca o necesitate având în vedere integrarea activității desfășurate de către acesta în obiectul contractului de concesiune a gestiunii indirecte a serviciului de administrare a domeniului public și privat al județului Dâmbovița, încheiat de Consiliul Județean Dâmbovița cu S.C. Carpatmontana Serv S.A. în vederea dezvoltării și eficientizării turismului, reducerii creditelor bugetare alocate de județul Dâmbovița și asigurării unui caracter unitar turismului.

SECȚIUNEA V.3. SEVICIUL PUBLIC JUDEȚEAN DE ALIMENTARE CU APĂ, CANALIZARE ȘI SALUBRIZARE

Serviciul Public Județean de Alimentare cu Apă și Canalizare Dâmbovița (SPJAAC) a fost înființat în luna martie 2004, prin H.C.J. nr.15/2004, și are ca obiect principal de activitate administrarea și exploatarea sistemelor de alimentare cu apă și canalizare, realizate conform H.G. 687/1997, H.G. 577/1997 sau Programul SAPARD.

SPJAAC Dâmbovița este licențiat ANRSC și administrează și exploatează sistemele de alimentare cu apă potabilă în sistem centralizat în 16 localități (Comișani, Dobra, Mărcești, Nucet, Ilfoveni, Cândești Deal, Dragodănești, Lucieni, Raci, Bucșani, Malu cu Flori, Voinești, Izvoarele, Gemenea, Văleni Dâmbovița, Vârfuri) și sistemele de alimentare cu apă și canalizare ce deservește Secțiile de Pneumologie Moroeni, Neuropsihiatrie Gura Ocniței - componente ale Spitalului Județean.

Personal angajat

În perioada iunie 2012 – iunie 2013, SPJAACD își desfășura activitatea cu un număr de 120 persoane, iar la 30 iunie 2013 - cu un număr de 104 persoane, urmare a reorganizării unității ce a avut loc la data de 1 ianuarie 2013.

La 31 decembrie 2013, instituția își desfășura activitatea cu un număr de 90 persoane, urmare a desprinderii Compartimentului Salubritate de SPJAACD și preluarea acestuia de către ADI Salubritate, inclusiv a personalului aferent.

La data de 1 iunie 2014, urmare a reorganizării unității și a modificării organigramei în luna aprilie 2014, activitatea se realizează cu un număr 83 persoane.

Personal 2012	Personal 30 iunie 2013	Personal 31 decembrie 2013	Personal 30 iunie 2014
120	104	90	83

A) Alimentare cu apă și canalizare

Din punct de vedere economic, SPJAAC Dâmbovița a înregistrat o creștere, luând în calcul faptul că, în anii 2012, 2013 și 2014, activitatea serviciului a fost subvenționată de către Consiliul Județean Dâmbovița cu sume după cum urmează:

2012 – activitatea de alimentare cu apă – 835,000 lei

– activitatea de salubritate – 0 lei

2013 – activitatea de alimentare cu apă – 0 lei – SPJAAC s-a autofinanțat.

– activitatea de salubritate – 0 lei

2014 – semestrul 1 – s-a subvenționat cu suma prevăzută pentru investiții

Începând cu 1 iulie 2013, după reorganizarea activității, SPJAACD a realizat o serie de îmbunătățiri ale sistemelor de alimentare cu apă pe care le administrează:

- reabilitarea unor rețele foarte vechi (de peste 35 ani) din localitățile Voinești și Văleni Dâmbovița, care conduceau la pierderi majore de apă, în urma cărora s-au redus costurile de producție;

- reducerea pierderilor de apă cu până la 20%, prin urmărirea riguroasă, lunar, a cantității reale de apă pompate din foraje și distribuite din stațiile de alimentare, întocmind balanța lunară și luând măsuri categorice în urma constatărilor de diferențe;

- întreprinderea unor controale periodice de citire a apometrelor în localitățile unde s-au constatat pierderi de apă sunt foarte mari, acțiuni desfășurate cu echipe formate din angajații TESA ai serviciului;

- rezilierea contractelor de colaborare cu PFA-urile (încasatori zonali) și înlocuirea acestora - din motive de nereseriositate și neîndeplinire a obiectivelor - în localitățile: Bucșani, Dragodănești și Căndești - Deal.

B) Indicatori economici 2012 – 2013 - 2014 sem. I

Nr. crt.	Indicator	Realizări 30 iunie 2012 - 30 iunie 2013 - lei -	Realizări 30 iun.2013- 30 iun. 2014 - lei -
1.	Venituri	3259512	2791595
2.	Cheltuieli	3186578	3680068

Menționăm că, începând cu 1 iulie 2013, activitatea de salubritate a fost preluată de Asociația de Dezvoltare Intercomunitară (ADI) „Reabilitarea colectării, transportului, depozitării, prelucrării deșeurilor solide în Județul Dâmbovița”, cu întreg personalul angajat la Compartimentul Salubritate din cadrul SPJAAC Dâmbovița.

C) Situația abonaților

Nr. contracte 30 iunie 2012	Nr. contracte 30 iunie 2013	Nr. contracte 30 iunie 2014
8135	8603	8892

D) Situația cantităților de apă livrată și a costurilor de livrare realizate (lei / mc apă)

Apă vândută (mc) în perioada 30.06.2012 - 30.06.2013	Apă vândută (mc) în perioada 30.06.2013 - 30.06.2014	Cost realizat (lei/mc) în perioada 30.06.2012 - 30.06.2013	Cost realizat (lei/mc) în perioada 30.06.2013 - 30.06.2014
766 119	753 830	3.715	3.91

Scăderea cantității totale de apă livrată se justifică astfel:

- reducerea numărului de paturi la cele două secții ale Spitalului Județean (Sanatoriul Moroeni și Neuropsihiatrie Gura Ocniței) și o gestionare mai bună a consumului intern de apă;

- anul 2013 a fost mai secetos față de anul 2014, ceea ce a condus la un consum mai mare de apă pentru irigarea culturilor;

- reducerea consumului individual de apă la branșamente.

E) Preț vânzare apă - cost de producție

Cost realizat lei/mc cu TVA 30.06.2012 - 30.06.2013	Cost realizat lei/mc cu TVA 30.06.2013 - 30.06.2014	Preț vânzare apă 2013 lei/mc cu TVA	Preț vânzare apă 2014 lei/mc cu TVA
3.715	3.91	3.6 unic	3.6 unic
		3.1 în Comuna Voinești	3.1 în Comuna Voinești

Diferența de cost (lei/mc apă) dintre prețul de producție și prețul de vânzare a fost suportat din veniturile realizate din activități, precum:

- beneficii din execuție branșamente;
- tarif de proiectare;
- tarif de branșare la rețea;
- tarif de sigilare apometre;
- tarif de avize de specialitate;
- tarif analiză apă.

Costurile de producție lei/mc de apă livrată se justifică astfel:

- creșterea prețului fluidelor energetice (energie electrică, gaze);
- indexarea salariilor angajaților cu 7,5%, începând cu 01.01.2013, conform dispozițiilor guvernamentale;
- reducerea de către abonați a consumului individual de apă la branșamente;
- angajarea atât a unor cheltuieli majore pentru lucrări neprevăzute și impuse prin autorizații de către AN Apele Române, cât și a cheltuielilor de reautorizare a Laboratorului CTC, relicențiere ANRSC a SPJAAC Dâmbovița și verificare metrologică a standului de apometre.

F) Evoluția numărului de contracte încheiate și a numărului de branșamente executate

Nr.	Perioada	Nr. contracte furnizare apă încheiate	Nr. branșamente executate de SPJAACD
1.	30.06.2012 - 30.06.2013	468	468
2.	30.06.2013 - 30.06.2014	289	289

G) Lucrări de branșamente, proiectare și avize de specialitate realizate

Branșamente + recepții 30.06.2012 – 30.06.2013	Branșamente + recepții 30.06.2013 - 30.06.2014	PROIECTE 30.06.2012 - 30.06.2013	PROIECTE 30.06.2013 - 30.06.2014	AVIZE 30.06.2012 - 30.06.2013	AVIZE 30.06.2013 - 30.06.2014
468	289	352	290	135	186

H) C.T.C. laboratoare – protecția mediului

Laboratoarele CTC din cadrul SPJAACD, cu specific fizico-chimic și microbiologic sunt înregistrate la Ministerul Sănătății și au ca obiect de activitate monitorizarea de control a sistemelor de alimentare cu apă conform H.G. 746/2006 cu respectarea H.G. 458/2002 și H.G. 974/2004 actualizată.

În cadrul CTC Laboratoare, funcționează laboratorul de Metrologie, ce are ca obiect de activitate verificarea metrologică legală a apometrelor la bransamentele administrate de SPJAACD.

Nr. analize fizico-chimice		Nr. analize microbiologice	
iunie 2012- iunie 2013	iunie 2013 – iunie 2014	iunie 2012 – iunie 2013	iunie 2013 – iunie 2014
6.357	6.292	2.505	2.330

Verificări metrologice apometre

Nr. apometre verificate metrologic	
iunie 2012 – iunie 2013	iunie 2013 – iunie 2014
169	100

- **Realizări, investiții, lucrări, furnizori și autorizări / licențieri**

Investiții:

- a fost repus în funcțiune Dispeceratul;
- dotarea cu 2 pompe submersibile eficiente energetic în localitățile Izvoarele și Voinești;
- realizarea studiului de fezabilitate pentru „Rețeaua de Canalizare - Secția de Neuropsihiatrie Gura Ocniței - racordare la canalizarea comunei Gura Ocniței”.

Lucrări:

- 2013 -

- iunie 2013 – realizare extindere rețele în localitatea Izvoarele (lungime 300 ml);
- iunie 2013 – realizare extindere rețea apă în localitatea Gemenea (lungime 300 ml);
- mai 2013 – realizare extindere rețea apă în localitatea Dragodănești (lungime de 300 ml);
- iulie 2013 – realizare extindere de rețea apă în localitățile Nucet și Cazaci (lungime 300 ml);
- august 2013 – realizare extindere de rețea apă în localitatea Lucieni (lungime 150 ml);
- octombrie 2013 – reabilitare rețea de apă în comuna Voinești (lungime 400 ml);
- octombrie 2013 – reabilitare rețea de apă în comuna Văleni Dâmbovița (lungime 1.500 ml).

- 2014 -

- realizarea lucrărilor de refacere a rețelei de apă avariata ca urmare a alunecărilor de teren – în comunele Vârfuri și Văleni Dâmbovița;
- realizarea studiului geotehnic la bazine stocare apă fisurate în comuna Văleni Dâmbovița;
- realizarea expertizei tehnice de specialitate - bazine stocare apă în comuna Văleni Dâmbovița;
- realizare reparație bazin nr. 1 stocare apă în comuna Văleni Dâmbovița.

Contracte furnizori fluide energetice

Octombrie 2013 - a fost schimbat furnizorul de energie electrică – contract în condițiile legii cu SC Electrica SA – realizat;

- preț obținut: de la 234 lei/MWh (GDF Suez) la 187 lei/MWh (Electrica SA)

Această măsură aduce o economie de aproximativ 15.000 lei/lună.

Autorizări și licențe

- Recertificare laborator CTC - fizico chimice – microbiologie - realizat în anul 2013;
- Relicențiere ANRSC – realizat 2013;
- Verificat metrologic „Standul de Verificare Apometre” din cadrul CTC – realizat 2014

J) Obiective 2014 - stadiul de realizare

- atingerea indicatorilor de performanță conform Ordinului ANRSC 88/2007 – realizat 95%;
- proiect tehnic - „Racordarea Secției de Neuropsihiatrie de la Gura Ocniței la rețeaua de canalizare a Comunei Gura Ocniței” – în derulare de către Primăria Gura Ocniței;
- implementarea de sisteme automate de compensare a energiei reactive inductive și capacitive la unele stații de alimentare cu apă - se predau transformatoarele de linie la S.C. Electrica S.A;
- preluarea în administrare a stației de epurare și canalizare din Comuna Dobra – în derulare execuția de racorduri la canalizare;
- preluarea în administrare a stației de epurare și canalizare a localității Mărcești – în derulare execuția de racorduri la canalizare;
- preluarea în administrare a stației de apă din Comuna Brezoele – în discuție – lipsă bransamente;
- preluare în administrare a stației de apă din Comuna Bilciurești – în stadiul de H.C.L. preluare;
- preluare în administrare a stației de epurare și canalizare din localitatea Raciú – este în derulare execuția de racorduri la canalizare;
- preluare în administrare a stației de apă și epurare din Comuna I.L.Caragiale – în stadiul de H.C.L.

Execuția de bransamente la apă și racorduri la canalizare în colaborare cu consiliile locale și firmele constructoare cu proiectarea lucrărilor de către SPJAACSD, astfel:

- realizarea a 350 bransamente apă în Comuna Brezoele – parțial realizat;
- realizarea a 300 racorduri canalizare în localitatea Raciú – Primăria Raciú ;
- realizarea a 300 racorduri canalizare în localitățile Dobra și Mărcești – realizat 80% ;
- realizarea de către SPJAACD, prin compartimentul propriu de specialitate, a 350 de proiecte și bransamente apă în localitățile administrate – realizat 85%;
- achiziționarea și implementarea programului electronic de facturare – realizat 100% ;
- reparații bazine ingazinare apă (2 bazine) în Comuna Văleni Dâmbovița – realizat bazin nr. 1;
- reabilitare stație de epurare și canalizare la Secția de Pneumologie (TBC) Moroeni – în stadiu de finanțare.

SECȚIUNEA V.4. SERVICIUL PUBLIC JUDEȚEAN DE PAZĂ

Serviciul Public Județean de Pază Dâmbovița a luat ființă prin Hotărârea Consiliului Județean nr. 14/24.01.2013.

Serviciului Public Județean de Pază Dâmbovița este un serviciu de interes județean și funcționează ca instituție publică de interes județean, cu personalitate juridică, aflată în subordinea Consiliului Județean Dâmbovița.

Serviciului Public Județean de Pază Dâmbovița are ca obiect de activitate asigurarea pazei obiectivelor de interes județean situate pe raza Județului Dâmbovița.

De la înființare, Serviciul Public Județean de Pază Dâmbovița este preocupat de creșterea profesionalismului personalului de pază și de asigurarea dotării la standarde internaționale cu: echipament de protecție, echipament de autoapărare, telefonie mobilă.

Paza obiectivelor este asigurată cu personal calificat prin posturi fixe (asigurare acces poartă) și prin patrulare într-un anumit perimetru.

Activitatea personalului este permanent monitorizată astfel că, la ieșirea din serviciu, fiecare paznic trebuie să prezinte un raport cu activitatea prestată.

Situația economico – financiară a instituției:

1. Execuția bugetară a perioadei raportate (01.04.2013 – 31.05.2014)

An	Cod indicator	2013 IV-XII	2014 I-V
Bugetul venituri (lei)		954.709	538.420
Alocații bugetare – subvenție CJD		954.709	538.420
Buget cheltuieli (lei)		940.847	538.420
Cheltuieli personal	10	781.135	506.983
Cheltuieli materiale	20	126.998	31.437
Cheltuieli de capital	70	46.576	-

Structura cheltuielilor de personal a fost:

An	2013 IV-XII	2014 I-V
Salarii brute angajați (lei)	613.059	398.390
Contribuții unitate	168.076	108.593

La data de 31.05.2014, Serviciul Public Județean de Pază Dâmbovița nu înregistrează datorii către bugetul de stat sau furnizori, altele decât cele aflate în termenul legal de plată.

Toate plățile efectuate au respectat prevederile bugetare, prevederile Legii contabilității nr. 82/1991 și O.M.F.P.1792/2002 privind angajarea, ordonanțarea și plata cheltuielilor instituțiilor publice, precum și organizarea, evidența și raportarea angajamentelor bugetare și legale.

SECȚIUNEA V.5. DIRECȚIA PUBLICĂ DE EVIDENȚĂ A PERSOANELOR

V.5.1 Activități desfășurate pe linie de evidență persoanelor

În perioada iunie 2013 - mai 2014, activitatea de evidență a persoanelor, cu cele două paliere ale sale – coordonare și control al activității, precum și eliberare a actelor de identitate – a fost organizată și s-a desfășurat în conformitate cu actele normative în vigoare.

Activitatea tuturor serviciilor locale a fost supusă unor acțiuni de coordonare și control, prin care activitatea acestora a fost verificată (22 de controale în perioada iunie – decembrie 2013 și 7 controale în perioada ianuarie – mai 2014) iar, în urma activităților derulate, funcționarilor acestor servicii li s-au reamintit prevederile legale și obligațiile ce le incumbă în derularea activităților specifice, precum și aspectele negative din cadrul activității derulate pe parcursul trimestrului.

În perioada ianuarie - mai 2014, în baza art. 51 din H.G. nr. 1375/2006, la solicitarea instituțiilor și persoanelor interesate, s-au derulat **44** activități de preluare a imaginilor și documentelor prin deplasarea cu camera mobilă în localități din județ, preluându-se un număr de aproximativ **1.744** de cereri pentru eliberarea actelor de identitate și **26** de cereri pentru aplicarea vizei de reședință.

În perioada analizată, Serviciul Evidență Persoanelor din cadrul Direcției Publice Comunitare de Evidență a Persoanelor Dâmbovița a derulat activități de emiteră a actelor de identitate, după cum urmează:

Anul 2013 luna	Total acte emise pentru minori care au depus cerere la 14 ani	Anul 2014 luna	Total acte emise pentru minori care au depus cerere la 14 ani
Iunie	17	Ianuarie	16
Iulie	30	Februarie	58
August	46	Martie	62
Septembrie	40	Aprilie	76
Octombrie	72	Mai	73
Noiembrie	52		
Decembrie	6		
TOTAL	263	TOTAL	285
TOTAL GENERAL		548	

Anul 2013 luna	Total acte emise	Acte emise la expirarea termenului de valabilitate	Anul 2014 luna	Total acte emise	Acte emise la expirarea termenului de valabilitate
Iun	227	127	Ianuarie	230	155
Iunie	335	199	Februarie	531	314
Iulie	704	428	Martie	569	360
August	413	248	Aprilie	755	461
Septembrie	652	403	Mai	709	441
Octombrie	470	293			
Noiembrie	176	119			
Decembrie	2.977	1.817	TOTAL	2.794	1.731
Total acte eliberate 5.771			Total acte eliberate la expirare 3.548		

În perioada analizată, serviciile publice comunitare locale de evidență a persoanelor, împreună și sub coordonarea Serviciului Evidență Persoanelor din cadrul Direcției Publice Comunitare de Evidență a Persoanelor Dâmbovița, au derulat activități de emitere a actelor de identitate, după cum urmează:

Acte de identitate eliberate			2013 Iun - Dec	2014 Ian - Mai	Total	
Cărți de identitate eliberate	pentru prima dată persoanelor cu vârsta între 14 și 18 ani	1.	3123	1988	5.111	
	pentru prima dată persoanelor cu vârsta peste 18 ani	2.	65	55	120	
	la expirarea termenului de valabilitate	3.	16.260	15.995	32.255	
	la schimbarea numelui / prenumelui / pren. părinți/data ori loc naștere	4.	1918	696	2.614	
	la schimbarea rangului / den. localit. / str. sau renumerotare	5.	675	410	1.085	
	la schimbarea domiciliului	6.	4792	3183	7.975	
	în locul celor	pierdute	7.	2079	1538	3.647
		furate	8.	31	15	46
		deteriorate / distruse	9.	343	176	519
	alte cazuri față de cele de mai sus	10.	816	534	1.350	
	la reședință	11.				
Total CI eliberate	12.	30.364	22726	53.090		
Cărți de identitate provizorii eliberate	pentru lipsa dovada domiciliu și lipsă locuință	13.	268	246	514	
	pentru lipsă certificate stare civilă / hotărâre divorț	14.	35	21	56	
	pentru C.R.D.S. cu reședința în România	15.	46	22	68	
	Total	16.	577	445	1022	
TOTAL ACTE DE IDENTITATE ELIBERATE		17.	30.946	23.171	54.117	

Anul 2013 luna	Total acte emise pentru minori care au depus cerere la 14 ani	Anul 2014 luna	Total acte emise pentru minori care au depus cerere la 14 ani
Iunie	443	Ianuarie	325
Iulie	563	Februarie	444
August	560	Martie	389
Septembrie	448	Aprilie	364
Octombrie	461	Mai	466
Noiembrie	391		
Decembrie	257		
TOTAL	3123	TOTAL	1988
TOTAL GENERAL		5111	

Anul 2013 luna	Cărți provizorii emise	Anul 2014 luna	Cărți provizorii emise
Iunie	79	Ianuarie	60
Iulie	86	Februarie	91
August	101	Martie	70
Septembrie	70	Aprilie	97
Octombrie	98	Mai	127
Noiembrie	89		
Decembrie	59		
TOTAL	577	TOTAL	445
TOTAL GENERAL		1022	

Anul 2013 luna	Total acte emise	Acte emise la expirarea termenului de valabilitate	Anul 2014 luna	Total acte emise	Acte emise la expirarea termenului de valabilitate
Iunie	3883	2468	Ianuarie	3826	2634
Iulie	5.011	3.231	Februarie	4528	3076
August	5.736	3.545	Martie	4393	3033
Septembrie	4.295	2.566	Aprilie	4445	3080
Octombrie	5.047	3.200	Mai	5969	4172
Noiembrie	3.912	2.453			
Decembrie	3.062	1.997			
TOTAL	30.946	19.460	TOTAL	23.171	15.995
Total acte eliberate 54.117			Total acte eliberate la expirare 32.255		

Anul 2013 luna	Vize de reședință aplicate	Anul 2014 una	Vize de reședință aplicate
Iunie	207	Ianuarie	185
Iulie	174	Februarie	389
August	159	Martie	259
Septembrie	194	Aprilie	183
Octombrie	278	Mai	29
Noiembrie	230		
Decembrie	126		
TOTAL	1.368	TOTAL	1045

În ceea ce privește restanțele, acestea au avut o evoluție sinuoasă, scăzând pentru anii anteriori, dar crescând pentru cei cărora le-a expirat în luna mai 2014.

Anul 2013 luna	Persoane cu actul de identitate expirat în anul 2013	Persoane cu actul de identitate expirat în anii anteriori	Total persoane cu actul de identitate expirat/fără act de identitate	Anul 2014 luna	Persoane cu actul de identitate expirat în anul 2014	Persoane cu actul de identitate expirat în anii anteriori	Total persoane cu actul de identitate expirat/fără act de identitate
Iun	13.311	7.381	16.945	Ian	12.913	10.942	15.962
Iul	13.140	6.928	16.172	Feb	13.049	10.043	16.034
Aug	12.495	6.259	15.393	Mar.	13.595	9.441	16.615
Sep	12.502	5.983	15.349	Apr	13.837	8.919	16.850
Oct	12.060	5.680	14.853	Mai	13.541	8.315	16.534
Nov	11.886	5.510	14.703				
Dec	12.109	5.373	15.110				

Anul 2013 luna	Minori care nu au depus cerere la 14 ani	Minori care nu au depus cerere la 14 ani în anii anteriori	Total persoane cu actul de identitate expirat/fără act de identitate	Anul 2014 luna	Minori care nu au depus cerere la 14 ani	Minori care nu au depus cerere la 14 ani în anii anteriori	Total persoane cu actul de identitate expirat/fără act de identitate
Iun	3.184	2.076	16.495	Ian	3.049	2.748	15.962
Iul	3.032	1.920	16.172	Feb	2.985	2.537	16.034
Aug	2.898	1.768	15.393	Mar	3.020	2.394	16.615
Sep	2.847	1.693	15.349	Apr	3.013	2.231	16.850
Oct	2.793	1.638	14.853	Mai	2.993	2.099	16.534
Nov	2.817	1.599	14.703				
Dec	3.001	1.577	15.110				

V.5.2 Activități desfășurate pe linie de stare civilă

În această perioadă, s-au efectuat 106 verificări la oficiile de stare civilă din Județul Dâmbovița, în conformitate cu graficul anual aprobat, asupra tuturor înregistrărilor de stare civilă din cadrul primăriilor, ocazie cu care s-a verificat realizarea sarcinilor din procesele-verbale de control anterioare, modul de eliberare și gestiunea certificatelor de stare civilă, înscrierea mențiunilor și efectuarea comunicărilor, atribuirea, gestionarea și înscrierea codurilor numerice personale. La oficiile de stare civilă, unde cu ocazia verificărilor au fost constatate aspecte negative, acestea au fost consemnate în procesul verbal, urmând a fi îndreptate și comunicate serviciului de specialitate până la data stabilită.

S-au primit, verificat, întocmit referate și avizat 712 dosare de transcriere de acte de stare civilă, iar pentru 26 de dosare s-au întocmit adrese de restituire întrucât nu erau îndeplinite condițiile legale pentru avizarea favorabilă.

S-au primit și verificat 70 dosare de divorț pe cale administrativă, s-a solicitat număr din Registrul unic al certificatelor de divorț și a fost înaintat primăriei competente în vederea eliberării certificatului de divorț.

S-au primit, verificat și avizat 200 dosare de rectificare iar pentru 5 dosare s-au întocmit adrese de restituire, deoarece nu făceau obiectul rectificării sau nu cuprindeau toate documentele necesare.

S-au primit, verificat și soluționat, prin emiterea dispoziției președintelui Consiliului Județean Dâmbovița, un număr de 33 dosare de schimbare de nume pe cale administrativă iar 1 dosar a fost restituit.



S-au primit și soluționat două cereri de atribuire de CNP pentru cetățeni români cu domiciliul în străinătate.

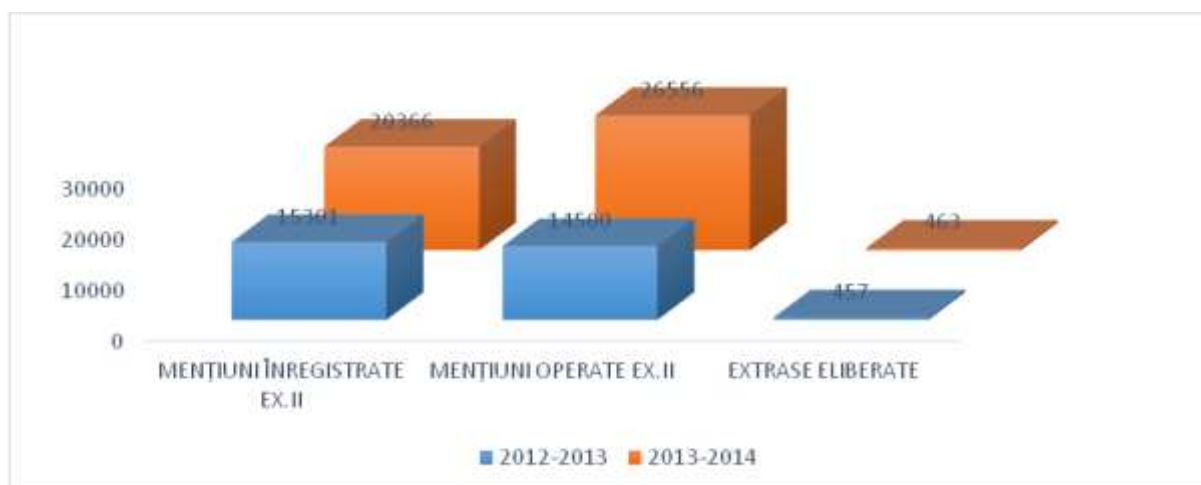
S-au centralizat și transmis situațiile lunare și trimestriale către Direcția pentru Evidența Persoanelor și Administrarea Bazelor de Date București.

S-a acordat sprijin metodologic și îndrumare ofițerilor de stare civilă delegați la solicitarea acestora telefonic, prin e-mail ori cu ocazia deplasării în teren. Au fost desfășurate activități de îndrumare și responsabilizare cu privire la necesitatea și importanța aplicării întocmai a prevederilor legale în materie de stare civilă.

S-au primit, sortat și înregistrat 20.366 mențiuni, au fost operate 26.556 mențiuni.

Au fost primite, înregistrate, operate și înaintate primăriilor în vederea înregistrării și operării în actele de stare civilă, 2 mențiuni privind redobândirea cetățeniei române.

S-au eliberat 463 extrase pentru uz oficial de pe actele de stare civilă - ex. II, la cererea ofițerilor de stare civilă delegați sau a altor instituții abilitate.



S-au efectuat 2.323 verificări în actele de stare civilă aflate în arhiva proprie la solicitarea oficiilor de stare civilă.

S-au primit și inventariat 57 registre de stare civilă primite de la oficiile de stare civilă din județ.

La data de 05.07.2013, a avut loc predarea către Arhivele Naționale a 889 registre de stare civilă - exemplarul II, având anii extremi 1870 - 1912.

S-a asigurat prezența unui reprezentant la predarea-preluarea gestiunii de stare civilă la schimbarea din funcție a ofițerului de stare civilă delegat/suspendarea raportului de serviciu, la primăriile următoarelor localități: Vulcana - Pandlele, Pucioasa, Vlădeni, Petrești, Cornățelu. Totodată, s-a efectuat instruirea noului ofițer de stare civilă delegat.

Pentru stabilirea unui mod de lucru unitar pe linie de stare civilă au fost comunicate tuturor primăriilor de pe raza județului recomandările, îndrumările trimise de către D.E.P.A.B.D București precum și noutățile legislative în materie.

În perioada 8 - 9.10.2013 a avut loc instruirea anuală la care au participat ofițerii de stare civilă delegați din Județul Dâmbovița.

S-au efectuat verificări în baza de date județeană și în baza de date centrală, atât pentru lucrările curente, cât și pentru clarificarea unor situații semnalate de ofițerii de stare civilă delegați.

Situație comparativă a activităților de stare civilă

STARE CIVILĂ	2012-2013	2013-2014
RECTIFICĂRI	175	200
TRANSCRIERI	583	712
SCHIMBĂRI DE NUME PE CALE ADMINISTRATIVĂ	27	33
DIVORȚURI PE CALE ADMINISTRATIVĂ	73	70
VERIFICĂRI ANUALE PE LINIE DE STARE CIVILĂ	72	106
MENȚIUNI ÎNREGISTRATE EX. II	15301	20366
MENȚIUNI OPERATE EX. II	14500	26556
EXTRASE ELIBERATE	457	463

SECȚIUNEA V.6. CAMERA AGRICOLĂ JUDEȚEANĂ DÂMBOVIȚA

Camera Agricolă Județeană Dâmbovița contribuie la informarea, îmbunătățirea cunoștințelor producătorilor agricoli pentru dezvoltarea unei agriculturi durabile prin asigurarea unui nivel de utilizare a resurselor naturale, materiale, umane și ridicarea calității vieții iar, prin activitățile pe care le desfășoară, urmărește ca agricultura dâmbovițeană să devină un sector competitiv și capabil să se integreze în Piața Unică Europeană.

Camera Agricolă Județeană Dâmbovița și-a propus prin Programul anual de activitate 6 obiective majore, în concordanță cu atribuțiile stabilite de legislația în vigoare privind funcționarea instituției:

1. Îmbunătățirea cunoștințelor agricole prin cursuri de pregătire profesională,
2. Acțiuni de popularizare - organizare de întâlniri, seminarii, simpozioane, mese rotunde, loturi demonstrative, târguri și expoziții, schimburi de experiență și concursuri,
3. Informarea producătorilor agricoli cu privire la aplicarea Normelor de ecocondiționalitate, Bunele condiții agricole și de mediu, Condiții legale în materie de gestionare, Strategia Națională a României privind Schimbările Climatice 2013 - 2020,
4. Informarea și promovarea noului PNDR 2014-2020 și prioritățile MADR cu privire la noul program,
5. Asistență tehnică de specialitate,
6. Elaborarea de proiecte model, tehnologii și devize de specialitate.

Pentru realizarea acestor obiective s-au organizat și desfășurat următoarele acțiuni și activități:

1. Formare profesională

- Realizarea de cursuri de calificare a producătorilor agricoli (15 cursuri și 319 absolvenți)

2. Cursuri de calificare

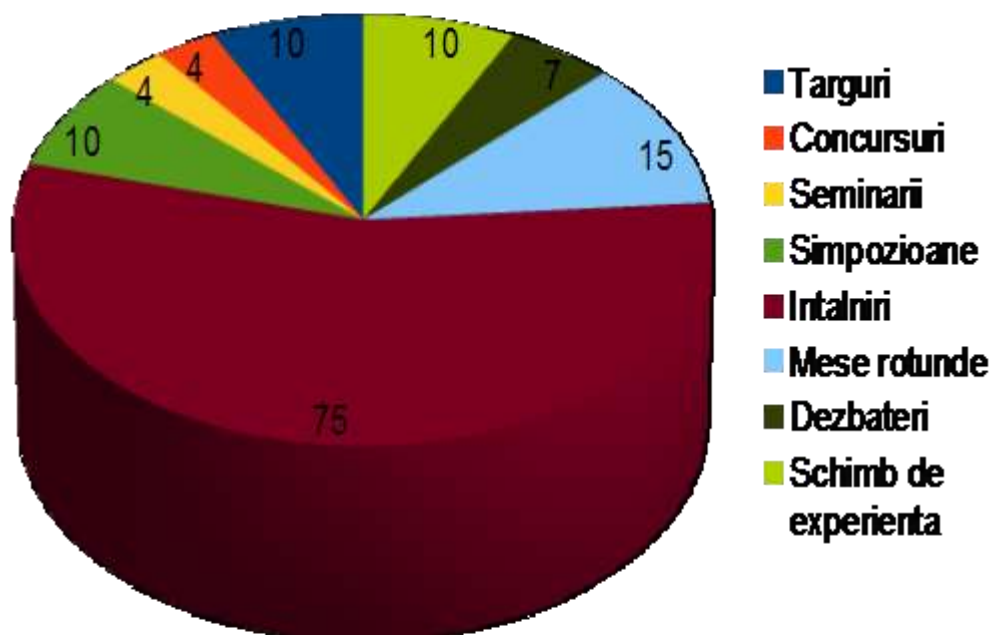
- Realizarea de cursuri de instruire a producătorilor agricoli (4 instruiri și 240 de participanți)
- Participarea la cursuri de perfecționare a specialiștilor din agricultură (3 cursuri și 3 participanți)

3. Realizarea de loturi demonstrative pe domenii de activitate agricolă

4. Realizarea de demonstrații practice:

5. Realizarea materialelor de specialitate (proiecte model, ghiduri, pliante, postere, fișe tehnologice)

6. Acțiuni de popularizare / participarea la târguri, expoziții, concursuri, festivaluri, seminarii, simpozioane, întâlniri, mese rotunde, dezbateri:



7. Acțiuni de popularizare a informațiilor

8. Realizare materiale audiovizuale, emisiuni radio-tv:

9. Identificarea de potențiali beneficiari ai măsurilor PNDR și consilierea acestora în accesarea de fonduri europene

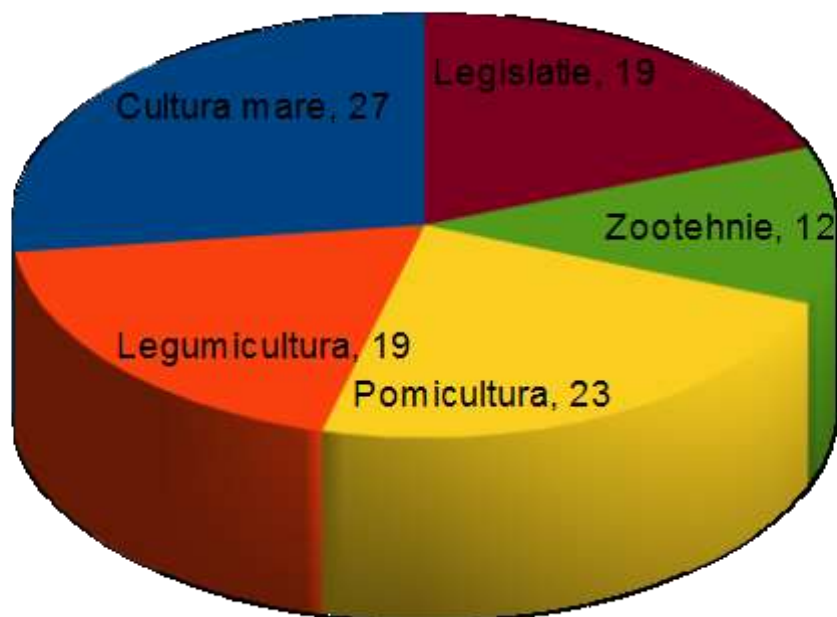
În perioada iunie 2013 - iunie 2014, au fost identificați 206 producători agricoli ca potențiali beneficiari ai fondurilor europene pentru perioada 2014 - 2020, în special pe măsurile și submăsurile privind dezvoltarea fermelor mici, instalarea tinerilor fermieri și investiții în active fizice.

10. Realizarea de campanii de informare a producătorilor agricoli privind măsurile PNDR 2014 -2020, normele de ecocondiționalitate, schimbări climatice, codul de bune practici agricole, programul de acțiune privind nitrații, energii regenerabile, în colaborare cu autoritățile locale și cu structurile teritoriale APIA, APDRP.

11. Asistență tehnică de specialitate

12. Acordarea de consultații individuale agricultorilor

13. Alte activități



- Întocmirea rapoartelor de progres și a **15 cereri de plată** pe Măsura 112, tranșa II;
- Întocmirea a **310 cereri de plată** pe Măsura 141, tranșele III și IV;
- Actualizarea „Fișelor de comună” prin evidențierea exploatațiilor agricole de pe raza de activitate a fiecărei Camere Agricole Locale, a furnizorilor de mijloace de producție pentru agricultură și a formelor asociative;
- Întocmirea de către fiecare consultant a „FIȘEI FERMIERULUI” pentru consultanță, informare și formare profesională.

CAPITOLUL VI. SOCIETĂȚI SUBORDONATE

SECȚIUNEA VI.1. S.C. CARPATMONTANA SERV S.A.

Prin Hotărârea nr. 63/26.03.2010, Consiliul Județean Dâmbovița a aprobat înființarea SC CARPATMONTANA SERV SA., societate comercială de interes județean, cu un capital social inițial de 90.000 lei subscris și vărsat integral de către cei doi acționari ai acesteia: Județul Dâmbovița, prin Consiliul Județean Dâmbovița - 99,5% și SC Lucrări Drumuri și Poduri SA - 0,5%.

SC CARPATMONTANA SERV SA a dobândit personalitate juridică de la data de 27.04.2010, iar, începând cu anul 2014, și-a schimbat sediul social, acesta fiind în Municipiul Târgoviște, str. Nicolae Iorga nr. 3, Jud. Dâmbovița.

A. Obiecte de activitate

Obiectul principal de activitate al societății este în domeniul turismului: „Hoteluri și alte facilități de cazare similare” însă, prin prisma obiectelor secundare de activitate, SC CARPATMONTANA SERV SA prestează servicii și în domeniul transporturilor, curățeniei, IT, comerțului ș.a.m.d.

B. Organele de conducere ale societății

Reprezentanții celor doi acționari își exercită mandatul în cadrul ședințelor ordinare și extraordinare ori de câte ori se impune.

SC CARPATMONTANA SERV SA este o societate administrată în sistem unitar.

Atât membrii Consiliului de Administrație, cât și conducerea operativă asigurată de directorul general au fost selectați prin aplicarea prevederilor OUG nr. 109/2011 privind guvernanta corporativă a întreprinderilor publice, cu modificările și completările ulterioare.

C. Capital social - evoluție

La sfârșitul anului 2013, capitalul social al SC CARPATMONTANA SERV SA este în sumă de 1.144.450 lei, urmare a unor aporturi succesive de capital din partea acționarului majoritar.

D. Acreditări ISO

- SC CARPATMONTANA SERV SA a implementat, Sistemul Integrat de Management obținând astfel certificarea pentru cele trei standarde:

- SR EN ISO 9001:2008 – sistemul de management al calității;
- SR EN ISO14001:2005 – sistemul de management de mediului;
- SR OHSAS 18001:2008 – sistemul de management al sănătății și securității ocupaționale.

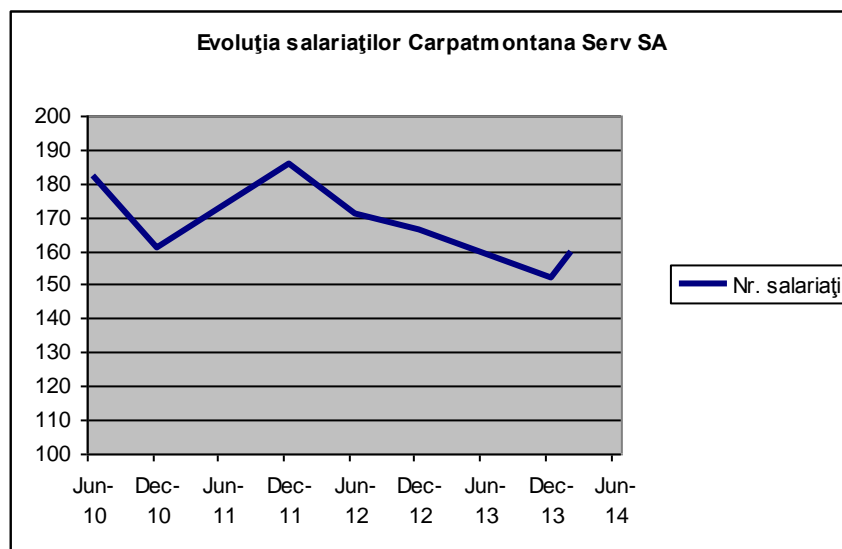
E. Structura organizatorică

În perioada 2010 - 2014, numărul efectiv de salariați existenți a cunoscut o ușoară creștere, de la 161 de salariați în 2010, la 186 salariați în 2011, după care a scăzut la 160 de salariați la 30.06.2014. Reducerea numărului de posturi bugetat pentru anul 2013 și pentru anul 2014, se explică pe de o parte prin interdicția creșterii cheltuielilor de personal (prin raportare la anul precedent) și pe de altă parte ca urmare a contextului economico-financiar în care societatea se afla la finalul anului 2012 (a înregistrat pierdere de 338.093 lei).

F. Evoluția salariaților SC CARPATMONTANA SERV SA în perioada 01.06.2010 -

30.06.2014:

Data	Nr. salariați
01.06.2010	182
31.12.2010	161
31.12.2011	186
30.06.2012	171
31.12.2012	166
31.12.2013	153
30.06.2014 (estimat)	160



G. Controale efectuate

În luna februarie 2013, s-a încheiat raportul de audit al situațiilor financiare la data de 31.12.2012, întocmit de către un auditor extern.

În lunile aprilie și septembrie 2013, s-a desfășurat un control realizat de către Direcția Generală a Finanțelor Publice Dâmbovița.

În luna februarie 2013, s-a încheiat misiunea de audit public intern, efectuată de către echipa de auditori ai Consiliului Județean Dâmbovița.

H. Principalii indicatori economico-financiari înregistrați de SC CARPATMONTANA SERV SA pe anul 2013 comparativ cu anul 2012

Întocmirea situațiilor financiare s-a făcut în conformitate cu: Reglementările contabile armonizate cu Directiva a IV-a a CEE aprobate prin Ordinul Ministrului Finanțelor nr. 3055/2009, Legea Contabilității 82/1991, republicată.

1.1 Bilanț încheiat la 31.12.2013

- lei -

Denumirea elementului	31.12.2012	31.12.2013	%
<i>I.</i> IMOBILIZĂRI NECORPORALE		2.392	
<i>II.</i> IMOBILIZĂRI CORPORALE	523.807	390.609	-26%
A. ACTIVE IMOBILIZATE - TOTAL	523.807	393.001	-25%
<i>I.</i> STOCURI	96.996	106.081	+10%
<i>II.</i> CREANȚE	961.206	714.293	-26%
<i>III.</i> INVESTIȚII FINANCIARE PE TERMEN SCURT			
<i>IV.</i> CASA ȘI CONTURI LA BĂNCI	156.432	198.151	+27%
B. ACTIVE CIRCULANTE - TOTAL	1.214.634	1.018.525	-17%
C. CHELTUIELI ÎN AVANS			
D. DATORII CE TREBUIE PLĂTITE ÎNTR-O PERIOADĂ DE UN AN	884.387	456.042	-49%
E. ACTIVE CIRCULANTE, RESPECTIV DATORII CURENTE NETE	327.450	561.404	+72%
F. TOTAL ACTIVE MINUS DATORII CURENTE	851.257	954.405	+13%
G. DATORII CE TREBUIE PLĂTITE ÎNTR-O PERIOADĂ MAI MARE DE UN AN			
H. PROVIZIOANE PENTRU RISCURI SI CHELTUIELI			
I. VENITURI ÎN AVANS	2.797	1.079	-62%
J. CAPITAL ȘI REZERVE			
<i>I.</i> CAPITAL SUBSCRIS ȘI VĂRSAT	1.144.950	1.144.950	
<i>II.</i> REZERVE DIN REEVALUARE			
<i>III.</i> REZERVE LEGALE	33.617	33.617	
<i>IV.</i> REZULTATUL REPORTAT	10.783	-327.310	
<i>V.</i> REZULTATUL EXERCITIULUI	-338.093	103.148	+305%
<i>VI.</i> REPARTIZAREA PROFITULUI			
TOTAL CAPITALURI PROPRII	851.257	954.405	+13%

Așa cum reiese din datele prezentate mai sus, societatea a înregistrat la finele anului 2013 datorii curente în sumă totală de 456.042 lei, mai mici cu 49% față de nivelul existent la sfârșitul anului 2012.

H.2. Imobilizările corporale

Imobilizările corporale sunt evidențiate la valoarea de intrare (cost de producție, la valoarea de aport stabilită în urma evaluării la valoarea justă).

Imobilizările corporale au înregistrat o scădere față de anul anterior, determinată de înregistrarea pe costuri a amortizării imobilizărilor corporale.

H.3. Stocurile

Contabilitatea stocurilor se ține, cantitativ și valoric, prin folosirea inventarului permanent. Stocurile au înregistrat o creștere, față de 31.12.2012, cu 9.085 lei.

H.4. Disponibilități bănești

La data de 31.12.2013, disponibilitățile bănești în conturi curente la bănci au crescut comparativ cu 31.12.2012, dimensionarea acestora fiind determinată de necesarul pentru acoperirea datoriilor curente.

H.5. Creanțe

În ceea ce privește creanțele, din datele înscrise în bilanț, reiese că la data de 31.12.2013 creanțele sunt în sumă de 714.293 lei, iar la data de 31.12.2012 creanțele erau de 961.206 lei. Activele circulante au scăzut față de perioada precedentă prin politica managementului de urmărire / încasare a creanțelor precum și prin corelarea termenelor de încasare a clienților cu cele de plată a furnizorilor.

Principalii clienți ai societății, la data de 31.12.2013, sunt: Consiliul Județean Dâmbovița inclusiv instituțiile subordonate – cca 89%, primăriile din Județul Dâmbovița – cca 5%, diverse persoane fizice sau juridice – cca 6%.

H.6. Datorii pe termen scurt

Datoriile ce trebuie plătite într-o perioadă de un an, au scăzut în anul 2013 cu 49% comparativ cu anul 2012, în urma achitării la termen a tuturor datoriilor către bugetul statului, acestea reprezentând doar datoriile curente.

H.7. Contul de profit și pierdere

Situația contului de profit și pierdere la 31.12.2013 se prezintă astfel:

			ANUL 2012		ANUL 2013	
			RON	%	RON	%
CIFRA DE AFACERI			5,104,112	<i>100.00</i>	4,972,139	<i>100.00</i>
VENITURI DIN EXPLOATARE			5,159,874	<i>101.09</i>	4,972,139	<i>100.00</i>
	703	Venituri din vânzarea prod. reziduale		<i>0.00</i>	0	<i>0.00</i>
	704	Venituri din lucrări și servicii	5,095,343	<i>99.83</i>	4,712,551	<i>94.78</i>
	707	Venituri din vânzarea mărfurilor	8,769	<i>0.17</i>	259,588	<i>5.22</i>
	722	Venituri din prod. de imob. corporale	55,762	<i>1.09</i>		<i>0.00</i>
VENITURI - CHELTUIELI DIRECTE			681,512	<i>13.35</i>	798,121	<i>16.05</i>
	601	Materii prime	203,581	<i>3.99</i>	168,073	<i>3.38</i>
	6021	Materiale auxiliare	8,615	<i>0.17</i>	6,080	<i>0.12</i>
	6022	Combustibil	313,012	<i>6.13</i>	306,547	<i>6.17</i>
	6024	Piese de schimb	2,859	<i>0.06</i>	29,115	<i>0.59</i>
	6028	Alte materiale consumabile	147,981	<i>2.90</i>	78,626	<i>1.58</i>
	607	Cheltuieli privind mărfurile	5,464	<i>0.11</i>	209,680	<i>4.22</i>
CHELTUIELI DIRECTE			4,478,362	88	4,174,018	84
CHELTUIELI GENERALE			1,078,528	<i>21.13</i>	810,496	<i>16.30</i>
	603	Obiecte de inventar	44,295	<i>0.87</i>	31,187	<i>0.63</i>
	604	Materiale nestocate	5,918	<i>0.12</i>	1,772	<i>0.04</i>
	605	Utilități	118,664	<i>2.32</i>	157,472	<i>3.17</i>
	608	Cheltuieli privind ambalajele		<i>0.00</i>	0	<i>0.00</i>
	609	Reduceri comerciale primite	1,257	<i>0.02</i>	0	<i>0.00</i>
	611	Reparații și revizii	234,003	<i>4.58</i>	131,938	<i>2.65</i>

612	Chirii	45,051	0.88	45,202	0.91
613	Asigurări	93,145	1.82	91,841	1.85
621	Cheltuieli privind colaboratorii	0	0.39	0	0.00
623	Reclamă, publicitate, protocol	45,218	0.89	18,535	0.37
624	Cheltuieli privind transportul	304	0.01	12	0.00
625	Diurne	2,885	0.06	2,607	0.05
626	Cheltuieli poștale si telecomunicații	24,606	0.48	29,882	0.60
628	Alte cheltuieli cu terții	215,219	4.22	128,266	2.58
635	Taxe și impozite	227,963	4.47	171,782	3.45
PROFITUL ÎNAINTE DE COSTUL MUNCII SI AMORTIZARE		3,419,834	66.61	3,363,522	67.65
641-645	Costul muncii	3,478,763	67.76	3,161,103	63.58
PROFIT ÎNAINTE DE AMORTIZARE		-58,929	-1.15	202,419	4.07
6811	Amortizare	212,604	4.17	146,904	2.95
PROFITUL ACTIVITĂȚII CURENTE		-271,533	-5.32	55,515	1.12
ACTIVITATEA FINANCIARĂ		-1,875.00	-0.04	-2,957.00	-0.06
766	Venituri din dobânzi	2,878	0.06	1,750	0.04
627	Comisioane bancare	4,753	0.09	4,707	0.09
PROFIT ÎNAINTE DE ACTIVITATEA EXTRAORDINARĂ		-273,408	-5.36	52,558	1.06
ACTIVITATEA EXTRAORDINARĂ		-64,685	-1.27	50,590	1.02
758	Alte venituri	49,037	0.96	69,583	1.40
767	Venituri din sconturi	8,455	0.1	13,015	0.2
	obținute		7		6
768	Alte venituri financiare		0.00	0	0.00
658	Alte cheltuieli	122,177	2.39	32,008	0.64
PROFIT IMPOZABIL		-338,093	-6.62	103,148	
Impozit pe profit				0	
PROFITUL NET		-338,093		103,148	

În anul 2013, din analiza situațiilor financiare rezultă un profit în sumă de 103.148 lei, față de pierderea înregistrată în anul 2012, în sumă de 338.093 lei, determinat de:

H.8. Menținerea veniturilor totale la nivelul anului 2012, cu precizarea că veniturile din lucrări și servicii au scăzut cu 382.792 lei, fiind compensate în principal cu creșterea veniturilor din vânzări marfă, în urma desfășurării activității de comerț și atragerii de noi clienți.

Diminuarea veniturilor din lucrări și servicii în 2013 față de aceeași perioadă a anului trecut se datorează următoarelor situații:

- reducerea tarifelor la curățenie, pentru toate activitățile prestate în acest sens, pentru Consiliul Județean Dâmbovița (o reducere față de anul 2012 de 62,81%)
- reducerea veniturilor din transport au scăzut cu 19%, față de aceeași perioadă a anului trecut în principal datorită reducerilor tarifelor începând cu trimestrul IV al anului 2012 (o reducere cu 24%) și prin reducerea comenzilor de către Consiliul Județean Dâmbovița și subordonatele acestuia

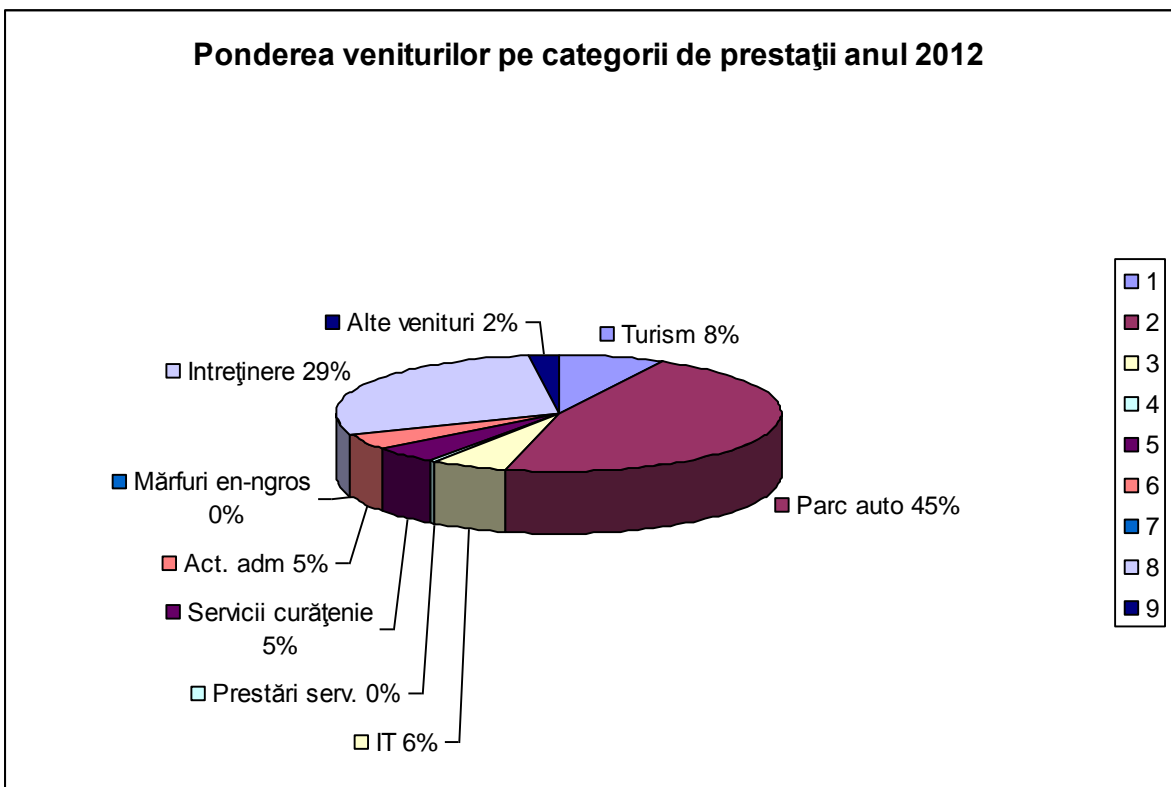
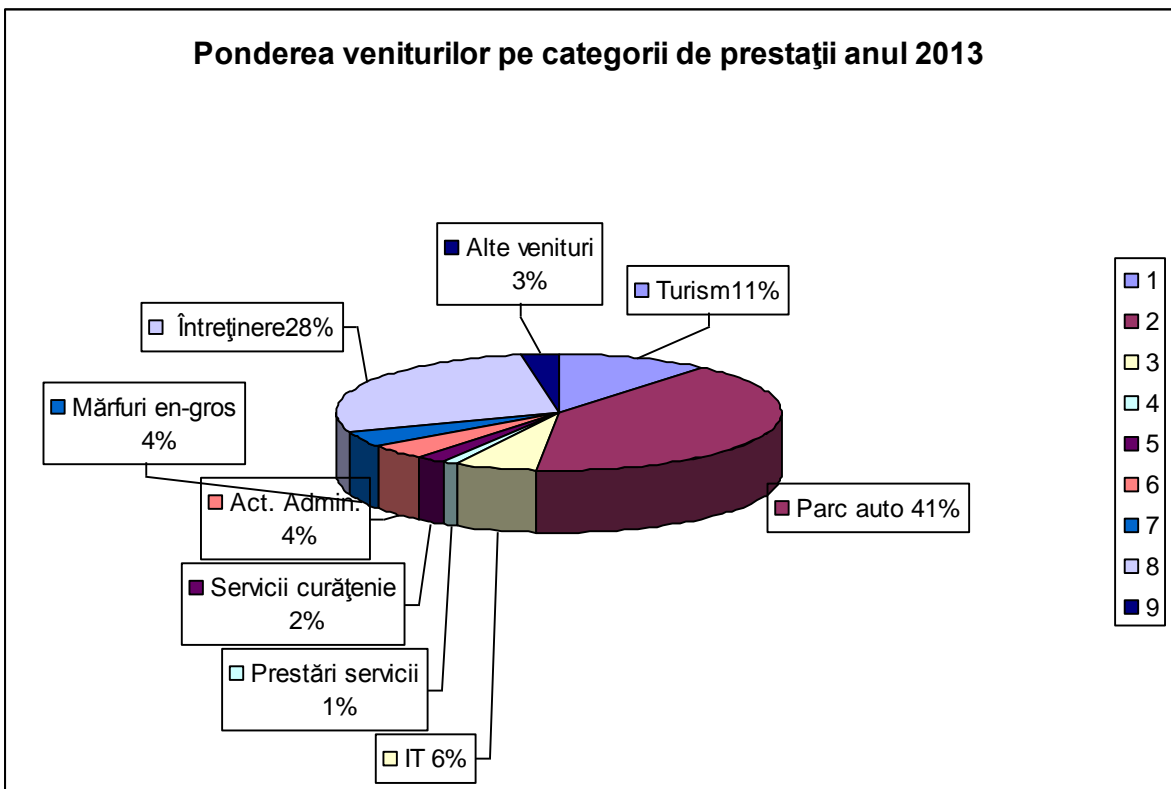
H.9. Reducerea cheltuielilor după cum urmează:

- cheltuielile generale au scăzut cu 268.032 lei, deși s-au înregistrat cheltuieli cu impozitele și taxele locale pentru anul 2013 în sumă totală de 171.782 lei
- cheltuielile cu reparațiile și reviziile autoturismelor au scăzut semnificativ - cu 44% - față de aceeași perioadă a anului trecut, datorită redimensionării programului de reparații și revizii la activele deținute de societate
- cheltuielile cu serviciile executate de terți au fost diminuate drastic - cu 41% - față de aceeași perioadă a anului trecut
- cheltuielile de personal au scăzut cu 9% față de aceeași perioadă, datorită restructurării anumitor posturi

Cifra de afaceri provine din următoarele venituri:

- lei -

Nr. crt.	Denumirea	Venituri 2012	Venituri 2013	%
1	Turism	411,851	562,613	+36,61%
2	Parc auto	2,403,072	2,056,581	-14,42%
3	I.T.	291,026	287,270	-1,29%
4	Prestări servicii	18,364	57,279	+211,91%
5	Servicii curățenie	243,234	107,151	-55,95%
6	Activități adm. CJD	246,416	220,699	-10,43%
7	Mărfuri en gros	0	218,490	
8	Întreținere	1,488,580	1,402,823	-5,76%
9	Alte venituri	117,701	143,512	+21,93%
		5,220,244	5,056,418	-3,14%



H.10. Situație comparativă venituri – cheltuieli semestrul I 2014 față de semestrul I 2013

lei

Nr. crt.	Denumire indicator	Semestrul I 2013	Semestrul I 2014
1	Venituri totale	2.418.836	2.212.027
2	Cheltuieli totale	2.473.019	2.317.982
3	Profit / pierdere	-54.183	-105.955

Se constată că veniturile și cheltuielile totale corespunzătoare semestrului I 2014 sunt inferioare celor înregistrate în semestrul I 2013. În anul 2014, veniturile totale au scăzut cu 8,55% față de anul 2013. În același timp, cheltuielile totale au scăzut cu 6,27%. Dacă activitatea semestrului I a anului 2013 s-a încheiat cu o pierdere de 54.183 lei, în semestrul I al anului 2014 pierderea a crescut cu 51.773 lei.

H.11. Principalii indicatori economico-financiari la 31.12.2013:

a. Lichiditatea generală

$$\begin{array}{l} \text{Active circulante} \\ \text{-----} = 2,24 \\ \text{Datorii curente} \end{array}$$

Valoarea acestui indicator indică faptul că activele circulante acoperă 224% din datoriile curente.

Comparativ cu anul 2012, acest indicator a înregistrat o evoluție ascendentă când activele circulante acopereau 137% din datoriile curente.

b. Durata de plată a obligațiilor față de furnizori

$$\begin{array}{l} \text{Datorii t.} \\ \text{-----} \times 365 \text{ zile} = 36,50 \text{ zile} \\ \text{Cifra de afaceri} \end{array}$$

Comparativ cu anul 2012, când durata de plată a datoriilor către furnizori era de 63,22 zile, în anul 2013 acest indicator s-a îmbunătățit.

c. Durata medie de recuperare a creanțelor

$$\begin{array}{l} \text{Creanțe} \\ \text{-----} \times 365 \text{ zile} = 54,75 \text{ zile} \\ \text{Cifra de afaceri} \end{array}$$

Durata medie de recuperare a creanțelor a scăzut față de realizările anului precedent de la 68,73 zile în anul 2012 la 54,75 zile în anul 2013.

J. Prezentarea principalelor activități desfășurate de către SC CARPATMONTANA SERV SA în perioada iunie 2012 – mai 2014

J.1. Activitatea de turism

Turismul este declarat ca activitatea principală a societății. Aceasta se desfășoară în imobilele ce fac obiectul Contractului de concesiune nr. 287/153/30.06.2010.

Deși au fost depuse eforturi pentru a oferi servicii de calitate și la anumite standarde, și care au beneficiat și de promovare, se constată că rezultatele financiare sunt inferioare nivelului stabilit.

Beneficiarii serviciilor prestate au fost atât persoane fizice, cât și persoane juridice.

În anul 2014, la cele șase puncte de lucru deschise pentru activitatea de turism (Complex Hotelier Gâlma, Cabana Piciorul Babelor, Restaurant Casa de Oaspeți, Cabana Dichiu, Camping Zănoaga, Cabana Podu cu Florile), au fost adăugate, urmare a celor stabilite prin HCJD nr.47/2014, alte patru puncte de lucru.

Acestea privesc cele 4 centre de agrement (Vânătorul, Cerbul, Căprioara, Stejarul), unde activitatea economică ce se poate desfășura trebuie să fie conformă cu hotărârea de consiliu județean – tabere și activități de tineret. În prezent, a fost deja încheiat procesul de preluare a bunurilor aferente acestor centre și au fost demarate procedurile de autorizare, acreditare - în vederea deschiderii, în acest an, a cel puțin 1 centru de agrement.

J.2. Activitatea de transport

În perioada analizată, principalii beneficiari ai serviciilor de transport au fost, în baza Contractului de concesiune nr 287/153/2010, Consiliul Județean Dâmbovița și instituțiile sale subordonate.

Ponderea comenzilor primite de la aceste instituții, în raport de personalul disponibil și autoturismele funcționale aflate în dotarea parcului auto permit, într-o foarte mică măsură, prestarea unor astfel de servicii către alți beneficiari. Un astfel de caz este, de pildă, Serviciul Public Județean de Alimentare cu Apă și Canalizare Dâmbovița care, în urma finalizării unor proceduri de cerere de ofertă, atât în anul 2013, cât și în anul 2014, a atribuit contracte de prestări servicii transport către societate.

Cât privește starea tehnică a autoturismelor din dotare, trebuie menționat că aceste mijloace fixe prezintă un grad avansat de uzură fizică și morală (cca 70%) și se impune, cu prioritate, înnoirea parcului auto din dotare. Demersuri în acest sens au avut deja loc, în perioada ce face obiectul prezentului raport:

- S-a valorificat prin vânzare la licitație un număr de 10 autoturisme, care nu mai puteau fi folosite în activitatea de transport, prezentând defecțiuni, pentru repararea cărora, nu se justificau costurile estimate.

- În anul precedent, societatea nu a putut accesa programul național de stimulare a înnoirii parcului auto deoarece nu îndeplinea una dintre condițiile stabilite în sarcina proprietarilor - operatori economici, și anume în bilanțul aferent anului 2012 ori în bilanțul semestrului I din anul 2013 să fi fost înregistrat profit. Din aceste considerente, având în vedere și prevederile legale restrictive, societatea, prin intermediul Consiliului Județean Dâmbovița, a încercat să obțină aprobarea din partea Guvernului României, a unui memorandum care să-i permită SC CARPATMONTANA SERV SA să achiziționeze autoturismele solicitate. Răspunsul la această solicitare de la ministerul de resort a fost unul negativ.

- În anul 2014, s-a întocmit deja dosarul pentru achiziția a trei autoturisme prin accesarea Programului de stimulare a înnoirii parcului auto național, în vigoare în acest an. La această dată, dosarul este depus la Administrația Fondului pentru Mediu. În cazul în care dosarul va fi aprobat, se intenționează cumpărarea unui autoturism care să deservească activitatea de turism din zona montană și a altor două pentru activitatea de transport.

J.3. Activitatea în domeniul IT

În perioada analizată, din cauza modificărilor intervenite în structura personalului de specialitate (încetarea colaborării la inițiativa salariaților care, de la înființarea societății, au asigurat exploatarea programelor informatice, încercarea de a coopta alți specialiști care să preia lucrările respective), a necesității stabilirii cu prioritate a altor obiective manageriale, activitatea a fost concentrată pe menținerea clienților existenți. Pentru aceasta, s-a acordat o importanță deosebită colaborării și interacționării cu reprezentanții beneficiarilor serviciilor noastre informatice (mentenanță a aplicațiilor „Impozite și taxe locale” și „Personal – Salarizare”): întruniri contra cost la sediul Complexului Hotelier Gâlma, deplasări în teritoriu la sediile primăriilor și instituțiilor cu care se colaborează.

J.4. Alte activități de prestări servicii

În baza Contractului de concesiune nr. 287/153/30.06.2010, societatea a continuat să presteze și în perioada ce face obiectul analizei, către Consiliul Județean Dâmbovița și instituțiile sale subordonate, servicii precum: reparații – întreținere, curățenie, alte servicii administrative etc.

J.5. Activitatea de comerț

Acest serviciu a luat ființă în anul 2013 și prin intermediul acestuia se desfășoară, în principal, operațiuni comerciale cu Consiliul Județean Dâmbovița și instituțiile sale subordonate.

Activitatea acestui serviciu continuă să reprezinte un obiectiv managerial important deoarece se urmărește extinderea colaborărilor cu noi beneficiari.

SECȚIUNEA VI.2. SC LUCRĂRI DRUMURI ȘI PODURI DÂMBOVIȚA SA

Rezultatul financiar înregistrat în anul 2013 de SC Lucrări Drumuri și Poduri Dâmbovița SA (profit de 461.846 lei) este diametral opus față de cel din 2012 (pierdere de 903.533 lei).

1. Cauzele care au determinat această schimbare:

- eliminarea cheltuielilor nejustificate efectuate în exercițiul financiar 2012;
- reducerea costurilor :
 - cu materiile prime și materiale, prin obținerea unor condiții de preț avantajoase, datorită efectuării achizițiilor prin SEAP sau pe bursa de mărfuri;
 - cu personalul, prin restructurarea schemei de personal și reducerea acestuia la toate categoriile, în special la personalul TESA, în vederea funcționării optime;
 - cu serviciile, eliminându-se contractele nejustificate (ex: servicii juridice, de pază) și dimensionându-se corect celelalte;
 - optimizarea folosirii sumelor obținute din credite bancare, astfel încât să se reducă cheltuielile purtătoare de dobânzi.

2. Măsuri pentru îmbunătățirea situației economico-financiare:

- Reducerea costurilor, coroborată cu o creștere a cifrei de afaceri, prin:
 - ❖ Îmbunătățirea activității de achiziție materii prime, materiale și servicii;
 - ❖ Optimizarea organigramei societății și disponibilizarea unei părți din personal.
- Participarea SC LDP la licitațiile de lucrări în vederea asigurării unui program de lucru profitabil pentru societate.

Fuziunea prin absorbție între SC Protecția Plantelor și Amenajări Ambientale Dâmbovița SA și SC Lucrări Drumuri și Poduri Dâmbovița SA, finalizată în luna mai 2013 a presupus printre altele și preluarea unor datorii importante către furnizori și bugetul statului, datorii care au grevat bugetul SC Lucrări Drumuri și Poduri SA.

A continuat acțiunea de punere în aplicare a măsurilor stabilite în raportul Camerei de Conturi Dâmbovița în 2013 astfel încât, la 15.06.2014, aceste măsuri au fost realizate, cu excepția celor care fac obiectul unor acțiuni în instanță, la care se așteaptă verdictul justiției.

3. Lucrări executate în perioada 01.07.2013 - 30.12.2013

Nr. crt.	Denumire obiectiv	Fizic	Valoare cu TVA (realizat)	Valoare cu TVA (alocat)
INVESTIȚII		-	1.125.838,59	1.125.838,59
1	Pod peste râul Ialomița, la Finta, pe DC31		1.125.838,59	1.125.838,59
A. ACTIVITATE DESZĂPEZIRE		-	1.755.733,48	1.755.733,48
1	Deszăpezire iarna 2012 - 2013	-	1.755.733,48	1.755.733,48
B. REPARAȚII ASFALTICE		30.685,39	2.188.386,21	2.188.386,21
1	Reparații îmbrăcăminte asf. DJ 720A, km 13+450 - 20+000, Bucșani - Mărcești	5.655,41	406.897,20	406.897,20

2	Întreținere îmbrăcăminte asfaltică pe DJ 611 Petrești-Vișina-Șelaru, km: 23+704 - 41+694	13.394,38	938.917,22	938.917,22
3	Întreținere îmbrăcăminte asfaltică pe DJ 401A Găești (CF) - Mogoșani-Tomșani, L = 10 km	2.388,00	171.433,40	171.433,40
4	Întreținere îmbrăcăminte asfaltică pe DJ 701B Tărtășești - Ciocănești, km:0+000 - 5+845	3.467,00	242.992,79	242.992,79
5	Rep. DJ 702E Cobia	3.218,29	217.922,60	217.922,60
6	Rep. DJ 712A Râul Alb - Gura Bărbulețului	427,24	52.280,38	52.280,38
7	Rep. DJ 710B Vișinești	634,68	47.953,40	47.953,40
8	Întreținere îmbrăcăminte asfaltică pe DJ 702G Ionești - Potlogeni	180,39	14.240,53	14.240,53
9	Rep. asf. DJ 601S Slobozia Moara - Brezoale	898,00	64.613,26	64.613,26
10	Rep. asf. DJ 702A, km: 20+350 - 26+440	94,00	6.747,62	6.747,62
11	Rep. asf. DJ 721A, km: 1+000 - 2+600	88,00	6.346,56	6.346,56
12	Rep. asf. DJ 712B, S = 320 mp	240,00	18.041,24	18.041,24
C. TRATAMENTE BITUMINOASE		384.594,03	2.984.490,21	2.984.490,21
1	Tratament DJ 710A Moreni - I.L.Caragiale, km 20+280 - 38+280	35.100,00	349.910,16	349.910,16
2	Tratament DJ 712A Râul Alb - Gura Bărbulețu-Pietrari-Izvoare, km 12+500 - 28+416 (și 1.737 mp reparații)	85.305,00	648.216,44	648.216,44
3	Tratament bit. pe DJ 716 Priboiu - Glodeni, km: 0+000 - 4+600	25.800,00	168.479,75	168.479,75
4	Tratament bit. DJ 711 Ulmi, L = 41,1 km	193.200,00	1.284.600,27	1.284.600,27
5	Tratament bit. DJ 720C L = 7,5km G. Ocnitei - Ocnita (și rep. 786 mp +acostamente)	43.453,00	391.004,22	391.004,22
Nr. Crt.	Denumire obiectiv	Fizic	Valoare cu TVA (realizat)	Valoare cu TVA (alocat)
6	Tratament bit. DJ 710 Miculești - Bezdead (doar reparații)	1.736,03	142.279,37	142.279,37
D. ÎNTREȚINERE DRUMURI PIETRUITE		-	262.956,75	262.956,75
1	Întreținere drumuri pietruite DJ 714, km 5+000 - 34+100, Sanatoriul Moroeni - Peștera		55.395,27	55.395,27
2	Întreținere drum de legătură DJ 713 - DJ 714 Dichiu - Zănoaga		9.251,52	9.251,52
3	Reprofilare adaos material pietros DJ 710B Bezdead		198.309,96	198.309,96
E. ÎNTREȚINEREA PODURILOR, PASAJELOR, PODEȚELOR		-	55.058,91	55.058,91
8	Întreținere pod DJ 715 km: 0+350 (Buciumeni)		1.681,65	1.681,65
9	Desfacere pod provizoriu aferent pod lateral DJ 712 peste Bizdidel, la Trainica	-	53.377,26	53.377,26
F. ÎMBRACĂMINTE ASFALTICĂ UȘOARĂ		62.344,50	3.102.414,85	3.102.414,85
1	Reabilitare și modernizare DJ 723 Văleni (marcaj + șanțuri)	6.240,00	174.072,35	174.072,35
2	Reabilitare și modernizare DJ 711A Serdanu	6.412,50	300.000,16	300.000,16
3	Reabilitare DJ 401A Meri - DN7, km: 97+745 - 98+680 (Găești)	2.127,00	409.653,77	409.653,77

4	Reabilitare si mod. DJ 720, DJ 720B Moreni-lim. jud. PH, km:15+570 - 17+760 trim. III	12.163,00	656.839,38	656.839,38
5	Reabilitare și modernizare DJ 711B, DN 71-Racovița OG28	21.069,00	598.540,45	598.540,45
6	Îmbr. bituminosă ușoară pe DJ 722 Sălcioara-Bănești, L = 2,8km	10.633,00	580.287,71	580.287,71
7	Îmbrăcăminte bituminoasă pe DJ 710B Valea Lunga - Vișinești, km: 6+000 - 7+000	3.700,00	383.021,03	383.021,03
8	Reabilit. și mod. DJ 702G Ionești - Pătroaia Deal, OG 28	4.200,00	161.295,09	161.295,09
G. SIGURANȚA CIRCULAȚIEI		-	74.200,84	74.200,84
1	Intersecție DJ 702B – DN 72, semnaliz.rutieră		63.089,95	63.089,95
2	Siguranța circulației, marcaje rutiere pe DJ 723 Văleni Dâmbovița		6.481,36	6.481,36
3	Siguranța circulației - marcaj rutier pe DJ 718 DN 72-Manastirea Dealu		4.629,54	4.629,54
H. COVOARE BITUMINOASE		-	1.430.689,20	1.430.689,20
Nr. crt.	Denumire obiectiv	Fizic	Valoare cu TVA (realizat)	Valoare cu TVA (alocat)
1	Covor bituminos pe DJ 720 Moreni - lim. jud. PH, km: 13+190 - 13+310		49.940,67	49.940,67
2	Covor bituminos pe DJ 702B, km: 48+838 - 49+540, Raci		429.636,12	429.636,12
3	Covor bituminos pe DJ 717, Aninoasa, km:0+000 - 3+291		951.112,41	951.112,41
I. ESTETICA RUTIERĂ		-	27.038,24	27.038,24
1	Cosire vegetație pe DJ 720B, L = 5,5km	-	5.733,92	5.733,92
2	Cosire vegetație pe DJ 711, L = 17km		19.935,79	19.935,79
3	Cosire vegetație pe DJ 721, L = 10km		1.368,53	1.368,53
A. ACTIVITATE DESZĂPEZIRE		-	816.674,83	816.674,83
1	Deszăpezire iarna 2013 - 2014	-	816.674,83	816.674,83
TOTAL			13.823.482,11	13.823.482,11

4. Lucrări executate în perioada 01.01.2013 - 30.06.2014

Nr. crt.	Denumire obiectiv	Fizic	Valoare cu TVA (realizat)	Valoare cu TVA (alocat)
A. ACTIVITATE DESZĂPEZIRE		-	1.498.047,65	1.498.047,65
1	Deszăpezire iarna 2013 - 2014	-	1.498.047,65	1.498.047,65
B. SIGURANȚA CIRCULAȚIEI		-	9.227,58	9.227,58
1	Siguranța circulației 2013		9.227,58	9.227,58
C. REPARAȚII ASFALTICE		-	28.955,19	28.955,19
1	Întreținere îmbrăcăminte asfaltică DJ 711C Nucet, km: 0+000 - 2+350		28.955,16	28.955,16
D. ÎMBRĂCĂMINTE ASFALTICĂ USOARĂ		35.797,29	1.440.568,40	1.440.568,40
1	Asfaltare DJ 722 Săvești - Boteni	1.920,00	93.453,77	93.453,77
2	Reab. și modernizare DJ 711A Serdanu (și marcaj + acostamente)	3.399,00	212.712,33	212.712,33

3	I.A.U. pe DJ 702A Drăgăești - Ludești, km: 4+000 - 8+100 (extravilan)	15.740,84	500.000,00	500.000,00
4	Reab. și mod. DJ 711B Racoviță	14.737,45	634.402,30	634.402,30
E. ÎNTREȚINERE DRUMURI PIETRUITE		-	45.682,02	45.682,02
1	Pietruire DJ 711C Băleni		45.682,02	45.682,02
TOTAL			3.022.480,81	3.022.480,81

5. Lucrări executate în perioada 01.01.2013 - 30.06.2013

Nr. crt.	Denumire obiectiv	Fizic	Valoare cu TVA(realizat)	Valoare cu TVA(alocat)
A. ACTIVITATE DESZAPEZIRE			1.755.733,48	1.755.733,48
1	Deszăpezire iarna 2012 - 2013		1.755.733,48	1.755.733,48
B. REPARAȚII ASFALTICE		12.636,12	748.786,59	748.786,59
1	Reparații asfaltice DJ 721 Colanu – Văcărești - Gura Șuții - Produlești	1.239,32	62.035,71	62.035,71
2	Întreținere îmbrăcăminte asfaltică DJ 711 Ulmi - Comișani, L = 41,1 km	4.788,30	210.686,60	210.686,60
3	Reparații asfaltice DJ 720A km 13+450 - 20+000 Bucșani - Mărcești	4.660,69	233.420,61	233.420,61
4	Reparații îmbrăcăminte asfaltică DJ 715 Buciumeni - Bezdead	169,65	15.238,22	15.238,22
5	Reparații asfaltice incinta Floare de Colt	235,00	14.268,94	14.268,94
6	Reparații asfaltice parcare sediu CJD	161,00	13.199,66	13.199,66
7	Întreținere îmbrăcăminte asfaltică DJ 702B Gemenea	1.009,93	71.340,62	71.340,62
Nr. crt.	Denumire obiectiv	Fizic	Valoare cu TVA (realizat)	Valoare cu TVA (alocat)
8	Reparații asfaltice DJ 611 Petrești Vișina – Șelaru, km: 23+704- 41+694	372,23	128.596,23	128.596,23
C. TRATAMENTE BITUMINOASE		9.247,18	756.433,78	756.433,78
1	Tratament DJ 710A Moreni - I.L. Caragiale, km 20+280 - 38+280	5.257,95	412.689,75	412.689,75
2	Tratament DJ 712A Râul Alb - Gura Bărbulețu – Pietrari - Izvoare km 12+500 - 28+416	3.638,57	321.124,95	321.124,95
3	Tratament bituminos pe DJ 716 Priboiu - Glodeni, km:0+000 - 4+600	350,66	22.619,08	22.619,08
D. ÎNTREȚINERE DRUMURI PIETRUITE			160.369,01	160.369,01

1	Întreținere drumuri pietruite DJ 714 km 5+000 - 34+100 Sanatoriu Moroeni - Peștera		97.546,75	97.546,75
2	Întreținere drum de legătură DJ 713-DJ 714 Dichiu - Zănoaga		16.369,24	16.369,24
3	Întreținere drum pietruit DJ 702L Scheiu de Sus - Telești, km: 17+610 - 19+750		46.453,02	46.453,02
E. ÎNTREȚINEREA PODURILOR, PASAJELOR, PODEȚELOR		90,00	30.536,94	30.536,94
1	Întreținere pod peste Dâmbovița pe DJ 702D Dragomirești km: 2+400		4.333,48	4.333,48
2	Întreținere pod peste Ialomița pe DJ 720B Nisipuri, km: 2+750		2.886,76	2.886,76
3	Întreținere pod peste Dâmbovița pe DJ 721 Perșinari, km: 12+205		2.080,21	2.080,21
4	Întreținere pod peste Râul Alb pe DJ 712A Gura Bărbulețului, km: 17+453		2.103,86	2.103,86
5	Întreținere pod peste Râul Alb pe DJ 712A Gura Bărbulețului, km: 18+453		959,81	959,81
6	Întreținere pod peste Ialomița pe DJ 714A Pucheni, km 0+100	90,00	13.949,68	13.949,68
7	Întreținere pod DJ 710A km: 30+800 (Ghirdoveni)		1.994,51	
8	Întreținere pod DJ 715 km: 0+350 (Buciumeni)		2.228,63	
Nr. crt.	Denumire obiectiv	Fizic	Valoare cu TVA(realizat)	Valoare cu TVA(alocat)
F. ÎMBRACĂMINTE ASFALTICĂ USOARĂ		12.832,50	919.710,81	919.710,81
1	Reabilitare și modernizare DJ 723 Văleni	6.420,00	619.688,89	619.688,89
2	Reabilitare și modernizare DJ 711A Serdanu - DN7	6.412,50	300.021,92	300.021,92
	TOTAL GENERAL cu TVA		4.371.570,61	4.371.570,61

6. SINTEZA ACTIVITĂȚII ȘI REALIZĂRILE, PE OBIECTIVE ȘI RESURSE ALOCATE

Nr. crt.	DENUMIRE	REALIZAT		ALOCAT	
		01.07.2012 - 30.06.2013	01.07.2013 - 30.06.2014	01.07.2012 - 30.06.2013	01.07.2013 - 30.06.2014
1	Tratamente bituminoase simple	4.026.067,57	2.984.490,21	4.026.067,57	2.984.490,21
2	Reparații asfaltice	4.896.025,47	2.217.341,37	4.896.025,47	2.217.341,37
3	Întreținere drumuri pietruite	353.271,58	308.638,77	353.271,58	308.638,77
4	Întreținere curentă pe timp de iarnă	2.625.385,63	4.070.455,96	2.625.385,63	4.070.455,96
5	Întreținerea podurilor, pasajelor, podețelor	30.536,94	55.058,91	30.536,94	55.058,91
6	Îmbrăcăminte asfaltică ușoară	4.354.991,93	4.542.983,25	4.354.991,93	4.542.983,25
7	Estetică rutieră		27.038,24		27.038,24
8	Siguranța circulației	6.521,23	74.500,84	6.521,23	74.500,84
9	Covoare bituminoase		1.430.689,20		1.430.689,20
	TOTAL	16.292.800,35	14.280.507,55	16.292.800,35	14.280.507,55

SECȚIUNEA VI.3. SC MORENI PARC INDUSTRIAL SA

Parcul Industrial Moreni s-a înființat prin divizarea SC „Automecanica Moreni” SA – uzină din cadrul CN ROMARM SA. Înființarea parcului industrial a avut ca obiectiv principal crearea de locuri de muncă într-o zonă puternic afectată de șomaj.

Prin HCJ 21/02.2002 s-a înființat SC Moreni Parc Industrial SA - societate administrator cu personalitate juridică având ca acționar unic Consiliul Județean Dâmbovița. Capitalul social inițial al societății a fost de 6.082,80 RON și a ajuns, la finele anului 2013, la **1.861340 lei**.

Parcul industrial dispune de o suprafață totală de 24,7 ha, teren din care:

- 14,7 ha transferat inițial — operațional în regim de *brown field*

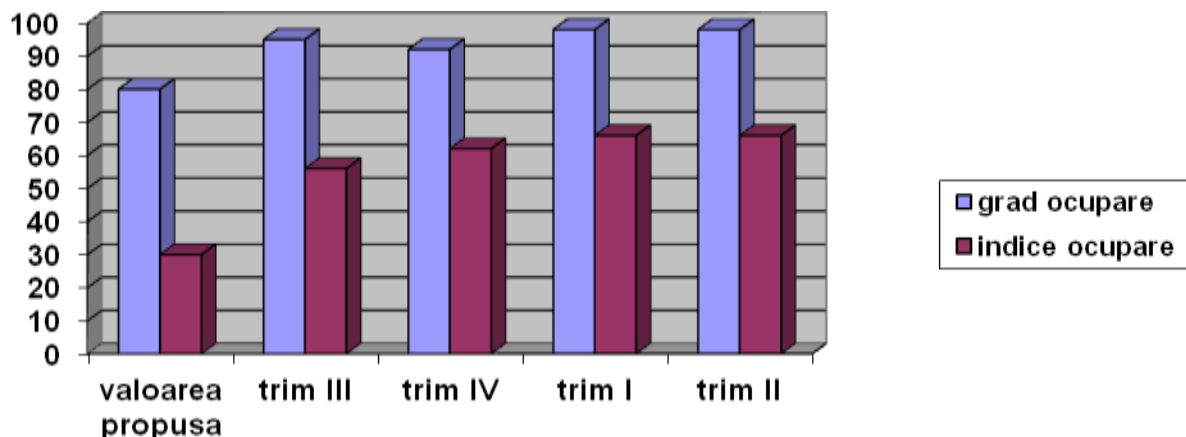
- 10 ha transferat ulterior în regim de *green field* – devine operațional din 2014 luna septembrie, după finalizarea proiectului „Alimentare cu energie electrică Parc Industrial Moreni”, 8 ha din cele 10 ha; 6,23 ha fiind teren accidentat, zonă afectată de conducte și canalul Bana –Teiș, ce nu poate fi închiriat.

Pentru descrierea activității desfășurate în perioada iunie 2013 - mai 2014, s-a plecat de la analiza principalelor elemente cuprinse în Planul de management (viziunea, misiune și obiectivele generale, obiectivele strategice și obiectivele specifice)

Nr. crt	Denumire	Cerințe
1.	Viziunea	SC Moreni Parc Industrial SA să dețină o poziție în primele 10 parcuri industriale din țară, având criteriu de competență normativul UE
2.	Misiunea	Să fim o societatea centrată pe client care să ofere servicii în conformitate cu prevederile contractuale
3.	Obiective generale	- Atragerea de rezidenți atât români, cât și străini care să activeze în domeniul industriilor și serviciilor cu valoare adăugată ridicată - Creșterea numărului de locuri de muncă
4	Obiective strategice	- Să fim recunoscuți ca lider în ceea ce privește calitatea serviciilor pe care le oferim rezidenților, profit pentru acționar și recompensă pentru angajați
5.	Obiective specifice	- asigurarea infrastructurii și utilităților în conformitate cu prevederile contractelor economice încheiate cu rezidenții - aplicarea politicii de mentenanță prevăzută în instrucțiunile de utilizare a instalațiilor și aparatelor, care să asigure o funcționare în conformitate cu prevederile contractuale - aplicarea unei politici flexibile prin realizarea reeșalonărilor restanțelor a unor societăți, în vederea evitării suspendării activității lor și trecerea personalului în șomaj - reorganizarea societății în vederea reducerii cheltuielilor - reducerea nivelului creanțelor inclusiv a restanțelor

1. EVOLUȚIA PARAMETRILOR IMPUȘI DE UE ESTE URMĂTOAREA:

Parametru	U.M.	Val propusă	Valoare înregistrată			
			2013		2014	
			Trim. III	Trim. IV	Trim. I	Trim. II
Grad de ocupare	% din suprafața construită	80	95	92	98	98
Indice de ocupare	Număr salariați / 1 ha	min 30	56	62	66	66



La sfârșitul anului 2013, a început montajul unei hale cu structură metalică, transferată de la Consiliul Județean Dâmbovița. Hala, în suprafață de 1.630 mp și dată în folosință la începutul anului 2014, funcționează ca hală de producție, cu obiect de activitate în domeniul confecțiilor textile. În hală își desfășoară activitatea 180 salariați.

În această perioadă, la SC Moreni Parc Industrial SA este în curs de implementare proiectul „Alimentarea cu energie electrică a SC Moreni Parc Industrial SA”.

Lucrările de modernizare sunt componente ale unui proiect cu fonduri europene din cadrul Programului Operațional Regional.

Pentru a asigura condiții cât mai bune în desfășurarea activității de către rezidenți, se au în vedere și alte modernizări.

Societatea administrator are în vedere un plan de investiții pentru anul 2014:

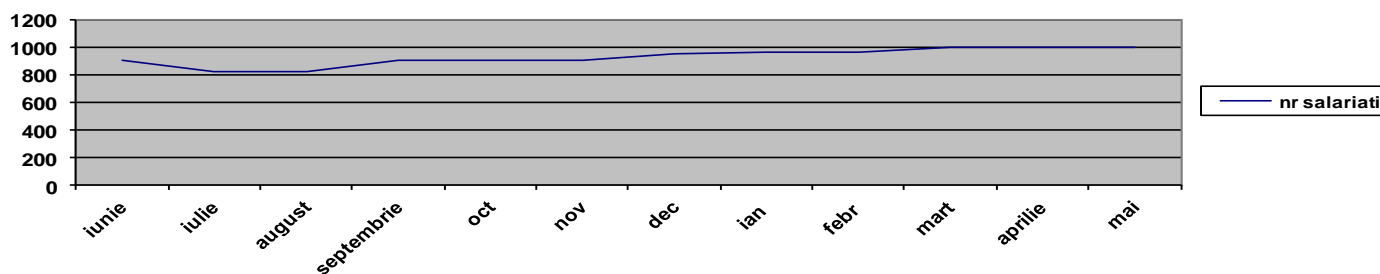
- terminarea execuției rețelei de gaze
- terminarea execuției lucrărilor împrejurării perimetrului
- asigurarea utilităților necesare rezidenților care vor activa în zona *green field 1* și *green field 2*
- realizarea unui parc fotovoltaic pentru asigurarea energiei electrice, necesare desfășurării activității productive de către rezidenții din parc

Valoarea în euro a investițiilor care se vor realiza în anul 2014 sau se prognozează a se realiza în parcul industrial este:

- 1 hală în valoare de 132.000 Euro
- împrejmuire perimetru: 50.000 Euro (2014 - 2016)
- asigurarea utilităților necesare rezidenților care vor activa în zona *green field* 1 și *green field* 235.000 Euro (2014-2016)
- rețea gaze 4.300 Euro (2013-2014)

De asemenea, se prognozează o creștere a numărului de locuri de muncă (100 locuri).

2. EVOLUȚIA NUMĂRULUI DE SALARIAȚI ÎN PARCUL INDUSTRIAL



3. EVOLUȚIA NUMĂRULUI DE FIRME CARE ACTIVEAZĂ ÎN PARCUL INDUSTRIAL

Nr. crt.	Denumire	Clasificare întreprindere microîntreprindere / mică / mijlocie / mare	Anul localizării	Descrierea activităților desfășurate (conform cod CAEN și CPSA)	Nr. salariați **	Țara de origine a agenților economici *
1.	SC MPI SA	Mică	2002	6832	22	România
2.	SC TEKNAUS SRL	Mijlocie	2002	2562	50	Franța
3.	SC ABBAX ROM	Mică	2003	2812	32	Italia
4.	SC OVIDIU PROD COM SRL	Micro-întreprinderi	2002	3512	6	România
5.	SC MILLION DESIGN SRL	Mijlocie	2009	1413	200	România
6.	SC TACROM DRILLING SRL	Mijlocie	2010	0910	41 (punct de lucru)	România
7.	II CISMARU ROMULUS	Întreprindere individuală	2005	1071	2	România
8.	SC SITMA SRL	Mică	2003	2599	4 (punct de lucru)	România
9.	SC ARCTIC SRL	Mare	2003	2751	27 (punct de lucru)	România

10.	SC MECANICA GENERALĂ DE PRECIZIE SRL	Mică	2003	2562	3	Franța
11.	SC GAPIMEX SRL	Mijlocie	2009	1413	100	România
12.	SC GEOMA INSTAL SRL	Micro-întreprindere	2007	2811	26	România
13.	S.C POWERTEK SRL	Mică	2005	2920	33	România
14.	SC ELECTRORELA SRL	Micro-întreprindere	2005	5272	2	România
15.	SC PIPE END FITTING SRL	Mică	2006	2511	18	Româno – Italiană
16.	SC DRILL TOOLS	Mică	2009	3312	36	România
17.	SC BUGSY SRL	Micro-întreprindere	2007	4711	2	România
18.	SC ELIT PARC SRL	Mică	2008	3614	20	România
19.	SC AVACO SA	In curs de amenajare	2008	2811	4	România
20.	SC ASUC SRL DEVA	Mică	2010	3319	25	România
21.	SC TEHNOECOLOGICA SRL	Micro-întreprindere	2010	3832	1	România
22.	SC UNLIMITED GARMENTS SRL	Mijlocie	2013	1413	220	România
23.	SC TRICON WOOD SRL	Mică	2011	4221	25	România
24.	SC ROMSA METAL SRL	Micro-întreprindere	2011	3832	2	România
25.	CHIPPERFIELD PROPERTIES SRL	Microîntreprindere	2012	6820	2	România
26.	IRON-MADE INTERNATIONAL	Mică	2012	7022	14	România
27.	MANTA CONSTANTIN	Persoană fizică	2012	1071	2	România
28.	SC PRO MS CONCEPT SRL	Mijlocie	2013	4321	30	România
29.	ASTRA EQUIPMENT SRL	Micro-întreprindere	2013	4663	2	România

Pe parcursul anului 2013 și până în prezent, prin aplicarea măsurilor din Manualul calității și beneficiind de o infrastructură modernizată, nu au fost înregistrate disfuncționalități grave în furnizarea de utilități. Având în vedere că întreaga suprafață operațională este închiriată sau concesionată, societatea-administrator a început demersurile pentru extindere. De la primăria Municipiului Moreni au mai fost trecute în administrarea societății administrator - 5500 mp. Pentru etapa următoare sunt prevăzute transferuri de suprafețe mult mai mari.

Activitatea rezidenților s-a desfășurat în condiții bune în această perioadă, iar SC Moreni Parc Industrial SA nu are restanțe la plăți, nivelul creanțelor fiind în limita valorilor aprobate de CA și AGA.

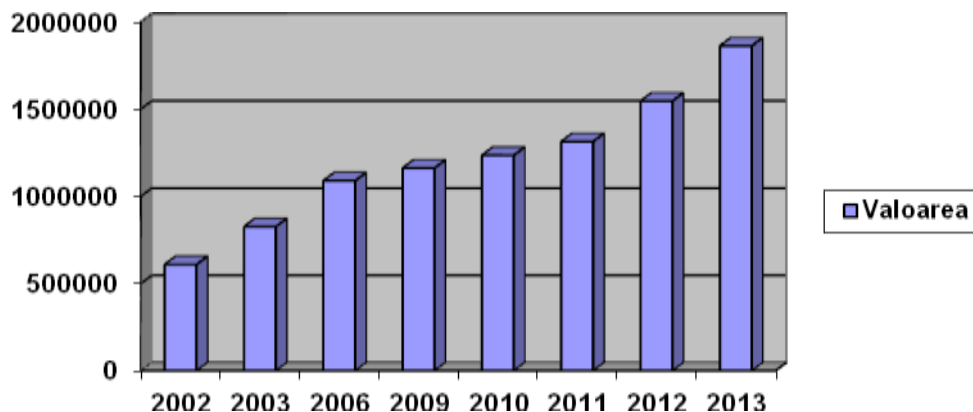
Moreni Parc Industrial joacă un rol important în zona municipiului Moreni, fiind zona industrială cu numărul cel mai mare de salariați. Astfel, contribuțiile la bugetul statului ale societății administrator și a rezidenților care activează în parc, în anul 2012, au fost:

- 1.600.000 lei pe an impozit pe salarii
- 7.950.000 lei pe an (CAS, șomaj, fond concedii etc.)
- 500.000 lei pe an TVA.

De asemenea, relevant pentru activitatea desfășurată de societatea administrator în raport cu acționarul unic Consiliul Județean Dâmbovița este evoluția capitalului social cât și faptul că și acest an s-a încheiat cu profit.

5. EVOLUȚIA CAPITALULUI SOCIAL LA SC MORENI PARC INDUSTRIAL SA ÎN PERIOADA 2002 - 2013

Anul	2002	2003	2006	2009	2010	2011	2012	2013
Valoarea (lei)	608280	825340	1088380	1160980	1234170	1.313.150	1545280	1.861340



SECȚIUNEA VI.4. SC PARC INDUSTRIAL PRIBOIU SA

SC Parc Industrial Priboiu SA, cu sediul în comuna Brănești, sat Priboiu, este organizată ca societate pe acțiuni, cu capital integral de stat, Consiliul Județean Dâmbovița fiind acționar unic.

Localizare: 14 kilometri nord de Târgoviște

Suprafață: 32 de hectare

Investiție: Programul CES 2004 - 2008

Valoare: 14.350.809 Euro, din care:

- Consiliul Județean Dâmbovița: 7.684.143 Euro
- Comisia Europeană: 5.000.000 Euro
- Buget de stat: 1.666.666 Euro.

Derulare: 2007 - 2010

Acționar: 100% Consiliul Județean Dâmbovița

Reglementare: august 2010 - Ordin nr. 177 din 6 august 2010, emis de Ministerul Administrației și Internelor

Administrator: SC „Parc Industrial Priboiu” S.A.

• CONTUL DE PROFIT ȘI PIERDERE

	- lei -		
	iunie 2013	31 dec.2013	iunie 2014 (estimativ)
Venituri totale	315.942	926.599	317.731
din care:			
• Venituri din exploatare	314.129	922.023	317.178
• Venituri financiare	1.813	4.576	553
• Cheltuieli totale	347.440	1.015.885	325.833
din care:			
• Cheltuieli de exploatare	347.440	1.015.885	325.833
• Cheltuieli financiare	0	0	0
• Cifra de afaceri	294.887	595.064	291.854
• Rezultatul brut al exercițiului	-348.646	-242.148	-8.102
• Rezultat net al exercițiului	-31.498	-89.286	-8.102

Cheltuielile totale se stabilizează în jurul valorii de **54.306 lei / lună**.

În structură, la data de **30.06.2014**, conform estimărilor, principalele poziții reprezentând cheltuieli, se prezintă astfel: **total: 325.833,06**

	Valoare	%
○ cheltuieli materiale:	21.901 lei	6,72
○ cheltuieli cu utilități:	85.754 lei	26,32
○ cheltuieli cu personalul:	135.953 lei	41,72
○ cheltuieli privind prestațiile externe:	14.489 lei	4,45
○ cheltuieli cu amortizarea imobilizărilor:	19.226 lei	5,90
○ altele:	48.510 lei	14,88

Din valoarea totală a cheltuielilor cu utilitățile, ponderea de 98,00% o reprezintă facturile de utilități care se refacturează clienților existenți în parc.

De remarcat totuși că aceste valori au fost înregistrate în condițiile în care capacitatea administrativă (personal administrativ și servicii) este de 7 persoane.

Veniturile sunt constituite din chirii, redevențe, taxă de administrare și prestări servicii (facturarea utilităților către clienții SC Parc Industrial Priboiu SA) înregistrează o evoluție pozitivă, respectiv de la 610.657 lei (în anul 2013) la **612.446** lei valoare estimată pentru 30.06.2014.

Veniturile înregistrate corespund unor grade de ocupare de **99,64%** pentru clădiri și **7,91%** pentru teren.

Din cele prezentate, rezultă că în perioada analizată, iunie 2013 - iunie 2014, SC PARC INDUSTRIAL PRIBOIU SA a înregistrat pierderi, evoluția acestora fiind totuși pozitivă, în sensul descreșterii valorii acestora de la 348.646 lei - în anul 2011, la 242.148 lei - în anul 2012, la 89.286 - în anul 2013, iar pe primele 6 luni ale anului 2014 (estimat) societatea va înregistra o pierdere de 8.102.

• **PRINCIPALII INDICATORI ECONOMICI – FINANCIARI**

Lichiditatea generală, ce reprezintă capacitatea societății pe termen scurt de a converti în lichidități creanțele imobilizate, este foarte bună, situându-se la nivelul de 3,62.

Lichiditatea imediată sau „testul acid” este de asemenea foarte bună, respectiv 3,58.

Precizăm că valorile foarte bune înregistrate de indicatorii de lichiditate sunt datorate activității operaționale.

Pragul de rentabilitate a fost de 52.884 lei/lună, societatea a înregistrat un nivel de 45,35% din acesta, de unde rezultă o pierdere lunară de **20.179 lei/ lună**.

Societatea nu înregistrează credite bancare.

Societatea a înregistrat pierderi de la înființare și până la 30.06.2014, iar pentru următoarele luni ale anului 2014 se așteaptă ca societatea să înregistreze profit.

• **INDICATORI TEHNICI REALIZAȚI**

În perioada 30.06.2013 - 30.06.2014, s-au realizat următoarele lucrări:

- reparația acoperișului, a jgheaburilor și a burlanelor și oprirea infiltrațiilor de apă în sediul administrativ;
- reparația teraselor descoperite de la Centru de Afaceri pentru stoparea infiltrațiilor de apă în interiorul clădirii;
- reparația interioarelor clădirii Centru de Afaceri;
- reparația instalațiilor sanitare și termice ale Centrului de Afaceri, precum și refacerea și reparația pereților exteriori ai clădirii Centru de Afaceri;
- lucrări de amenajare parcele P6, P5, P4 și P3 prin scoaterea buturugilor rămase în urma defrișării, spargerea fundațiilor găsite pe parcele, nivelarea terenurilor și transportul parțial al buturugilor;
- reparația magistralei de gaze din interiorul Parcului (pierderi de gaze) și proba de etanșietate;
- executarea lucrărilor de reparație, canalizare și executarea sistemului de drenare pentru a nu se mai inunda zona postului de transformare PTAB 1000 KVA parcela P6-SC MARCHAND SRL;
- lucrări de decolmatare a canalizării din incinta Parcului Industrial Priboiu (din cauza nefuncționării stației de epurare);
- lucrări de reparație a canalizării, pe anumite porțiuni, aceasta fiind spartă (s-au realizat în regie proprie). Pentru acest lucru a fost angajat un muncitor pentru întreținere.
- lucrări de reparație la acoperișul halei metalice prin înlocuirea jgheaburilor și burlanelor rupte din cauza căderilor de zăpadă. Facem precizarea că, din suma de 5.000 lei, s-a recuperat suma de 3.281 lei de la SC MATHAI PALETE DE CULORI SRL, firmă care are închiriat spațiul din hala metalică;
- lucrări de amenajare teren sediul administrativ;
- lucrări de cosmetizare - estetizare a Parcului - realizate în regie proprie;
- lucrări de montare și instalare a unui sistem de supraveghere la intrarea în Parc;
- a fost semnat contractul de asociere cu Universitatea Valahia din Târgoviște în vederea înființării și funcționării următoarelor entități: Incubatorul de Afaceri, Centru de transfer tehnologic și I.T. și Centrul de cercetări științifice și aplicative în domeniile managementului și marketingului;
- a fost semnat contractul de constituire a dreptului de suprafață de 4.500 mp
- pentru construirea unei stații de epurare ape tehnice de 240 mc/zi apă uzată.

- **INDICATORI TEHNICI NEREALIZAȚI**

- pompe sparte la gospodăria de ape, instalație hidranți și sprinklere nefuncționale din cauza lipsei sistemului de încălzire;
- pompe arse și aparatură lipsă la stația de ape pluviale;
- stația de epurare nu este montată la gata și nu este pusă în funcțiune (lămpi UV sparte și o parte din aparatura electronică lipsă);

- rezervor de 500 mc pentru rezerva intangibilă de apă - spart;
- posturile de transformare 1,7 și 8 (630KVA) - devastate și furate piese;
- instalația de supraveghere video nu este funcțională;
- aparate de aer condiționat arse în număr de 23 buc;
- infiltrații de apă prin soclul halei Astra;
- centrala termică a Centrului de Afaceri are cazanul spart;
- instalația electrică pentru trapele de fum de la hala metalică nefuncțională.

- **ACTIVITATEA VÂNZĂRI – MARKETING**

Prezentarea activității desfășurate pentru atragerea clienților:

- 1) Pentru promovarea și atragerea potențialilor investitori, am avut întâlniri cu reprezentanții mai multor societăți din Cehia, Italia și București, cărora li s-au prezentat societatea și avantajele investirii în cadrul parcului;
- 2) S-au desfășurat runde de anunțuri în vederea închirierii / concesiunii, în următoarele publicații:
 - Regia Autonomă Monitorul Oficial;
 - Ziarul Jurnalul Național;
 - Ziarul Jurnalul de Dâmbovița.
- 3) S-au executat materiale publicitare care s-au distribuit la toate întâlnirile cu oamenii de afaceri;
- 4) Se păstrează legătura cu A.P.I.T.S.I.A.R (Asociația Parcurilor Industriale, Tehnologice, Științifice și a Incubatoarelor de Afaceri din România, din care face parte Parcul Priboiu) ;
- 5) Se păstrează legătura cu C.R.P.C.I.S. (Centrul Român pentru Promovarea Comerțului și Investițiilor Străine), instituție publică aflată în subordinea Ministerului Economiei, Comerțului și Mediului de Afaceri;
- 6) Se păstrează legătura cu Ministerul Afacerilor Interne;
- 7) Se păstrează legătura cu Camerele de Comerț și Industrie din țară.

- **CONCLUZII**

SC Parc Industrial Priboiu SA își propune îndeplinirea următoarelor obiective de ordin economic, social, financiar și de mediu:

- atragera de investitori;
- dezvoltarea economică a zonei având ca rezultat crearea de noi locuri de muncă;
- obținerea de venituri prin încasarea redevențelor / chiriilor;
- protecția mediului înconjurător.

CAPITOLUL VII. RELAȚIA CU AUTORITĂȚILE PUBLICE LOCALE ȘI CENTRALE, MEDIUL DE AFACERI ȘI COOPERARE INTERNAȚIONALĂ

O preocupare constantă a Președintelui Consiliului Județean Dâmbovița a fost sprijinirea autorităților administrației publice locale pentru realizarea atribuțiilor proprii, în acest sens fiind organizate sesiuni de informare și instruire pe diferite domenii de activitate, cu participarea reprezentanților instituțiilor centrale și specialiștilor Consiliului Județean Dâmbovița, după cum urmează:

11.06.2013 – Vizita președintelui Autorității Naționale pentru Turism (ANT) Răzvan Filipescu, având drept scop sprijinirea investițiilor pe care Consiliul Județean le derulează în domeniu și includerea acestora în diferite circuite turistice.

18.06.2013 - Organizarea unei mese rotunde la sediul Consiliului Județean Dâmbovița de către Institutul pentru Politici Publice București și Direcția Generală de Asistență Socială și Protecția Copilului, cu tema: „Parteneriatul – soluție eficientă pentru servicii sociale sustenabile în Județul Dâmbovița”. La dezbateri au participat: Codrin Scutaru, secretar de stat în cadrul Ministerului Muncii, Familiei, Protecției Sociale și Persoanelor Vârstnice, Violeta Alexandru, directorul Institutului pentru Politici Publice București, Elena Iorga, director de programe din cadrul Institutului pentru Politici Publice București.

25.06.2013 - Bursa Locurilor de Muncă – un demers la inițiativa Consiliului Județean Dâmbovița derulat în colaborare cu Agenția Județeană pentru Ocuparea Forței de Muncă (AJOFM) Dâmbovița. Acțiunea a avut loc în 4 centre urbane din județ: Târgoviște, Pucioasa, Găești și Titu. Au răspuns invitației 80 de agenți economici care au oferit aproximativ 650 locuri de muncă celor peste 1.300 de solicitanți prezenți în centrele unde a avut loc Bursa.

12.07.2013 - Bursa locurilor de muncă organizată la Moreni de Consiliul Județean Dâmbovița în parteneriat cu Agenția Județeană pentru Ocuparea Forței de Muncă (AJOFM) Dâmbovița. Au răspuns invitației 18 de agenți economici, care au oferit 187 de locuri de muncă celor 297 de solicitanți prezenți la eveniment.

13.07.2013 – Vizita ministrului delegat pentru Întreprinderi Mici și Mijlocii, Mediu de Afaceri și Turism, Maria Grapini, având drept scop cunoașterea proiectelor de investiții pe zona de turism pe care județul Dâmbovița le dezvoltă și, de asemenea, în sensul atragerii de noi investitori.

26.07.2013 - Agenția Națională de Presă AGERPRES a organizat în parteneriat cu Consiliul Județean Dâmbovița, o dezbatere publică pe tema regionalizării. În cadrul dezbaterii au fost abordate subiecte legate de necesitatea proiectului de regionalizare, avantajele / dezavantajele create, modul în care schimbările produse vor afecta activitatea actualelor instituții și, nu în ultimul rând, rolul pe care Județul Dâmbovița îl va avea în configurația viitoarei regiuni.

13.08.2013 – La inițiativa președintelui CJD, Adrian Țuțuianu, 20 de copii din raionul Ștefan Vodă (Republica Moldova) însoțiți de cadre didactice au fost invitați să petreacă 10 zile de vacanță în Tabăra Căprioara din Județul Dâmbovița. Vizita a marcat acordul de înfrățire dintre Județul Dâmbovița și Raionul Ștefan Vodă, acord semnat în toamna anului trecut.

14.08.2013 - Primul pas pentru proiectul TRANSCARPATICA - semnarea de către președintele Consiliului Județean Dâmbovița – Adrian Țuțuianu și vicepreședintele Consiliului Județean Brașov – Mihai Pascu a acordului de asociere între cele două județe. Este vorba de un drum interregional de 60 km (dintre care 39 km în județul nostru), care va lega Dâmbovița și Brașov, pe traseul Moroeni – Zănoaga – Bolboci – Padina – Dudele – Moeciu de Sus – Moeciu de Jos. *Obiectivul general* al proiectului îl constituie îmbunătățirea infrastructurii rutiere existente, condiție a punerii în valoare a potențialului turistic al zonei și a ameliorării accesului la obiectivele turistice din zona Munților Bucegi.

16.08.2013 – Vizita Excelenței Sale Doamna Huo Youzhen, ambasadorul Republicii Populare Chineze în România. Demersul vine să întărească relațiile excelente pe care Județul Dâmbovița le are cu Republica Populară Chineză, legături marcate de-a lungul anilor prin acțiuni reciproce în sensul dezvoltării parteneriatului economic și cultural.

05.09.2013 - Muzeul de Istorie din Municipiul Târgoviște a găzduit prima ediție a întâlnirii dintre administrația județeană și mediul de afaceri din Județul Dâmbovița, eveniment organizat la inițiativa președintelui Consiliului Județean Dâmbovița. Au fost prezenți parlamentari, lideri politici locali, șefi de instituții deconcentrate și au răspuns invitației numeroși oameni de afaceri din județul Dâmbovița, din toate domeniile de activitate. Prin acest demers, conducerea Consiliului Județean a dorit să dea un semnal ferm de sprijin pentru mediul de afaceri dâmbovițean, în vederea dezvoltării de proiecte viabile care să aibă ca rezultat crearea de noi locuri de muncă.

26.09.2013 - În contextul elaborării Programului de Dezvoltare Regională, Consiliul Județean Dâmbovița a organizat o dezbatere având drept temă principală dezvoltarea Județului Dâmbovița în perioada de programare 2014 – 2020, prin implementarea proiectelor cu finanțare europeană. Au participat președintele Consiliului Județean Dâmbovița – Adrian Țuțuianu, consilierul Primului Ministru Victor Ponta – Corneliu Vișoianu, secretarii de stat din cadrul Ministerului Fondurilor Europene – Gabriel Onaca și Alin Mitrică, directorul general al Unității de Analiză, Programe și Evaluare din cadrul aceluiași minister – Mihaela Toader, directorul Agenției de Dezvoltare Regională Sud Muntenia – Liviu Mușat, primarii localităților dâmbovițene, parlamentari, directori din cadrul administrației județene și ai instituțiilor deconcentrate, oameni de afaceri, consultanți, manageri de proiecte.

15.10.2013 – Vizita de lucru a ministrului Agriculturii, Daniel Constantin, în cadrul căreia acesta s-a întâlnit cu producători agricoli, forme asociative, specialiști din domeniul agricol, precum și primari dâmbovițeni. Programul vizitei ministrului Ministerului Agriculturii și Dezvoltării Rurale (MADR) a cuprins deplasări în orașul Titu, Municipiul Târgoviște și Comuna Voinești.

18.10.2013 - Consiliul Județean Dâmbovița a organizat cea de-a doua ediție a *Bursei locurilor de muncă*, eveniment derulat în colaborare cu Agenția Județeană pentru Ocuparea Forței de Muncă Dâmbovița. Evenimentul s-a derulat în municipiul Târgoviște și orașul Titu. Au răspuns invitației 45 de agenți economici, care au oferit aproximativ 425 locuri de muncă celor peste 940 de solicitanți, prezenți în cele două centre unde a avut loc Bursa.

30.10.2013 - Consiliul Județean Dâmbovița a găzduit vizita reprezentanților companiilor chineze Junlun Petroleum și Baota Petrochemical Group. Președintele Adrian Țuțuianu le-a prezentat Județul Dâmbovița celor doi președinți ai companiilor chineze, Henry Xie (Junlun Petroleum) și Hengchao Sun (Baota Petrochemical Group), punând accent pe oportunitățile și proiectele de dezvoltare în domenii de mare interes public, precum infrastructură tehnică, de afaceri, turism, agricultură, petrolier și universitar. În contextul acestei vizite, urmează ca cele două părți să se pună de acord asupra unor posibile domenii de colaborare.

15.11.2013 - Vizita ambasadorului britanic în România, E.S. Martin Harris și a directorului adjunct al Secției Comerciale a Ambasadei Marii Britanii la București, Andreea Radu. În cadrul întrevederii, președintele Consiliului Județean Dâmbovița, Adrian Țuțuianu, a expus delegației Ambasadei Marii Britanii, principalele proiecte și oportunități de investiții din sectoare importante ale economiei dâmbovițene, ce ar putea să atragă potențialii investitori britanici în vederea dezvoltării de parteneriate. E.S. Martin Harris, Ambasadorul Marii Britanii și-a exprimat intenția de a dezvolta colaborări în Dâmbovița în domeniile industriei de apărare, turism și în industria textilă.

25.11.2013 - OMV Petrom intenționează să investească un miliard de lei în Județul Dâmbovița între 2013 și 2016, a anunțat directorul de explorare și producție al companiei, Gabriel Selischi, în cadrul unei mese rotunde cu tema „Investiții de succes în Dâmbovița – prezent și perspective”, organizată de Consiliul Județean Dâmbovița.

03.12.2013 - Ministrul Apărării Naționale, Mircea Dușa, și președintele Consiliului Județean Dâmbovița, Adrian Țuțuianu, au inaugurat obiectivul de investiții Hangar mentenanță aeronave C-130 Hercules în cazarma 546 Otopeni. Este vorba de o investiție asumată de Consiliul Județean Dâmbovița în momentul preluării de la Ministerul Apărării Naționale a terenului și clădirilor din zona Titu-Boteni, acolo grupul auto Renault a realizat Centrul Tehnic Titu.

17.12.2013 - Premierul Victor Ponta a participat în Județul Dâmbovița la inaugurarea proiectului european „Reabilitarea și modernizarea Spitalului Județean Dâmbovița”, investiție în valoare totală de 83.543.908 lei, derulată prin Programul Operațional Regional 2007 – 2013.

23.12.2013 - Consiliul Județean Dâmbovița a organizat la Centrul Internațional de Conferințe al Universității Valahia din Târgoviște, o dezbateră pe tema studiilor preliminare realizate în vederea întocmirii Planului de Amenajare a Teritoriului Județean (PATJ) pentru anul 2014, documentație esențială din perspectiva accesării fondurilor europene, pe exercițiul bugetar 2014 - 2020.

21.03.2014 - Consiliul Județean Dâmbovița a organizat în colaborare cu Agenția Județeană pentru Ocuparea Forței de Muncă (AJOFM) Dâmbovița - Bursa locurilor de muncă, denumită generic – „Bursa primăverii”. Acțiunea s-a derulat în 3 orașe din județ: Moreni, Târgoviște și Găești. Au răspuns invitației 82 de agenți economici care au oferit 650 locuri de muncă celor peste 986 de solicitanți prezenți în cele 3 centre de desfășurare.

08.05.2014 - Președintele Administrației Fondului pentru Mediu (AFM), Adrian Gearâp, a efectuat o vizită de lucru în Județul Dâmbovița. Președintele AFM s-a întâlnit la sediul Consiliului Județean Dâmbovița cu primarii localităților dâmbovițene. În cadrul întâlnirii, edilii dâmbovițeni au primit clarificări cu privire la o serie de proiecte derulate prin AFM și informații cu privire la accesarea de fonduri în cadrul sesiunilor financiare ce vor urma. Adrian Gearâp, președintele Administrației Fondului de Mediu, a prezentat date tehnice cu privire la proiectele pe care Administrația Fondului de Mediu le finanțează în Județul Dâmbovița.

15.05.2014 - Ministrul Educației Naționale, domnul Remus Pricopie, a participat la mai multe evenimente desfășurate în Județul Dâmbovița.

21.05.2014 - Ministrul Muncii, Familiei, Protecției Sociale și Persoanelor Vârstnice, Rovana Plumb, a efectuat o vizită de lucru în Județul Dâmbovița. Programul vizitei a cuprins o întâlnire la Clubul Studenților din municipiul Târgoviște, cu pensionarii din Județul Dâmbovița. Ministrul Muncii a fost însoțit de președintele Casei Naționale de Pensii Publice, Ileana Ciutan.

23.05.2014 - Ministrul Sănătății, Nicolae Bănicioiu, a efectuat o vizită de lucru în Spitalul Județean de Urgență Târgoviște.

6.06.2014 - Vizita delegației Crucii Roșii Chineze – filiala Beijing, condusă de vicepreședintele, doamna Li Na.